

2022

www.identites.eu



IDENTITÉS

Articles pour le **bien-être** et l'**autonomie**

2022



IDENTITÉS

SITE INTERNET IDENTITÉS



- ✓ Utilisez-le sur **tous vos écrans**
- ✓ Une **foire aux questions** est à votre disposition pour répondre à toutes vos questions
- ✓ Retrouvez sur notre site toutes **les fiches techniques, notices et vidéos produits**
- ✓ Trouvez le produit adapté à votre besoin ou celui de votre client grâce à nos **outils d'aide à la vente**

Contactez-nous :



Par internet : www.identites.eu



Par mail : serviceclient@identites.tm.fr



Par fax : 02 41 34 11 57



Par téléphone : 02 41 96 18 48
Du lundi au vendredi : 8h30 - 12h30 / 13h30 - 18h00



Par courrier
Identités
Bd de la Chanterie - ZA Pôle 49
49124 Saint Barthélémy d'Anjou

Suivez-nous :



Facebook : [identitesvpc](https://www.facebook.com/identitesvpc)



Youtube : [identites](https://www.youtube.com/identites)
(Retrouvez toutes nos vidéos produits)



Linkedin : [identites](https://www.linkedin.com/company/identites)

Règlement

Mandat administratif

Accepté pour les collectivités publiques.

Règlement sur facture

Pour toute autre association ou collectivité.

Règlement accompagnant la commande

Pour toute commande émanant de particuliers par chèque bancaire, postal ou carte bancaire

Livraison

Un engagement de qualité

La plupart de nos produits sont disponibles en stock. Ce service nous permet de vous assurer des livraisons dans les meilleures conditions.

Afin de garantir vos livraisons, il est nécessaire de contrôler le contenu de vos colis en présence du chauffeur. En cas de litige, il faut inscrire des réserves claires et précises sur le bon de transport. Sans quoi, toute réclamation ne pourra être prise en compte par nos services.

Service après vente

Avant tout retour de marchandises, merci de faire un mail obligatoirement à l'adresse sav@identites.tm.fr. Nous vous indiquerons la marche à suivre. Sans accord préalable, tout retour de marchandises sera refusé.

Retour non autorisé pour les produits d'hygiène, les produits culturels (CD, livres, DVD...) et tout article sans son emballage d'origine.

Frais d'envoi

Votre commande :	Votre participation :
Supérieure à 250 €	Gratuit
Inférieure ou égale à 90 €.....	9 € TTC
De 91 à 250 €.....	16 € TTC

Barème France métropolitaine

Corse : + 20 € hors matériel lourd

Livraison matériel lourd à l'étage : surcoût 150 €
Dom/Tom/Etranger : nous consulter

Devis et conseils

Pour toute demande de devis ou définir des conditions particulières liées à votre future commande, notre service devis vous répondra dans les meilleurs délais.

NOUVEAU : devis instantané sur internet

Garantie

Sûr de la qualité de ses sélections produits, Identités vous garantit tous ses produits 1 an minimum. Certains produits ont même une garantie étendue, elle est indiquée dans leur texte de présentation.

Les articles spécifiques ou sur demande (non référencés au catalogue) ne sont ni repris, ni échangés.

Identités est une marque d'Identités 49 Sarl - Code APE 4646Z - Siret 488 743 642 00032 - RCS Angers 2006B219

Les prix sont valables sauf erreur d'impression jusqu'au 31/12/2022 et peuvent être modifiés en cours d'année, en cas de décision de la société identités. Toute commande est sujette à l'acceptation d'Identités 49 Sarl et livrable dans la limite des stocks disponibles.

Les photos de certains articles ne peuvent être données qu'à titre indicatif et ne constituent nullement un document contractuel.

"Les informations demandées sur ce présent formulaire sont nécessaires pour l'enregistrement de votre commande ou tout contact commercial. Conformément à la loi "Informatique et Libertés" du 6 janvier 1978, vous disposez d'un droit d'accès et de rectification des informations vous concernant auprès d'Identités 49 Sarl, Bd de la Chanterie - ZA Pôle 49, 49124 Saint Barthélémy d'Anjou. Les informations qui vous concernent sont destinées à Identités 49 Sarl, responsable du traitement ainsi qu'à toute autre société du groupe ou partenaires contractuellement liés. Si vous ne souhaitez pas recevoir de documentation commerciale de la part de ces entités, il vous suffit de nous écrire en indiquant vos nom, prénom et n° de client afin que nous puissions faire le nécessaire dans les meilleurs délais."

Corner **CONSTANT & ZOE** **NOUVEAU** ...2

AUTONOMIE ET AIDES TECHNIQUES 3

La baignoire.....	3
Élévateurs de bain.....	7
Planches de bain.....	12
Accessoires bain/douche.....	14
Tabourets et chaises de douche.....	22
Douche et wc version xxl.....	40
Chaises douches inclinables.....	42
Fauteuils et rehausses de toilettes.....	45
Élévateurs de toilettes.....	55
Incontinence.....	56
Barres d'appui.....	60
Le repas.....	80
Sets de table antidérapant.....	99
Autour de la cuisine.....	102
Aide à l'habillement.....	110
Les gestes quotidiens.....	116
Les pinces de préhension.....	117
Loisirs et gestes quotidiens.....	118
Loupes et lecture.....	120
Aides auditives et téléphonie.....	124
Horloges.....	128
Sécurité des personnes et chemin lumineux.....	130
Contrôle de la qualité de l'air.....	132
Piluliers.....	134
Protections de tête.....	138
Cannes de marche.....	139
Chariots de course.....	144
Cadres et rollators.....	148
Fauteuils roulants et accessoires.....	161

Fauteuils de loisirs et motorisation.....	169
Scoteurs électriques.....	173
Rampes d'accès fauteuils.....	176
Accessoires pour fauteuil.....	184
Transfert et lève-personnes.....	192
Tables de lit.....	197
Personnes alitées et nursing.....	202
Douche au lit.....	206
Draps de glisse et linge de lit.....	208
Modules de positionnement Positpro.....	214
Sécurité des personnes alitées.....	217
Fauteuils releveurs et accessoires.....	222

MATERIEL HANDICAP ENFANT 69

Puériculture.....	69
Bain / douche / wc enfant.....	70
Mobilité enfant.....	75

CONFORT, BIEN-ÊTRE ET ORTHOPÉDIE..... 230

Oreillers et gamme Vegelya.....	230
Literie et bien-être.....	234
Special été / canicule.....	238
Désinfection et traitement de l'air.....	239
Confort et chaleur.....	241
Bien-être et massages.....	246
Luminothérapie.....	247
Traitement des douleurs.....	250
Entretien et suivi de la santé.....	256
Podologie - soins du pied.....	260
Orthopédie et chaussures.....	263

MOTRICITÉ, ANIMATION ET ÉQUILIBRE..... 266

Stimulation sensorielle.....	266
Motricité fine.....	267
Balles et ballons.....	268
Animations et loisirs.....	269
Équilibre et motricité.....	271
Tapis de sol amortissants.....	275

MATÉRIEL POUR PROFESSIONNELS DE SOIN... 276

Tapis et nattes.....	276
Tables de massage et d'examen.....	278
Équipement du cabinet.....	285
Tabourets.....	288
Produits de massage et esthétique.....	290
Rééducation à la marche.....	292
Exercices et vélos de rééducation.....	296
Rééducation de la main.....	304
Respiratoire.....	307
Electrothérapie et tens.....	308
Pressothérapie et aerosolthérapie.....	309
Pèse-personnes.....	310
Traitement de l'air et surfaces.....	312
Protection et habillement.....	314
Thermothérapie.....	316



L'équipe Identités à votre service

- Une **expérience** acquise depuis + de 15 ans
- Un **service client** compétent & réactif
- Un **assortiment** de + de 4500 produits
- Un **réseau** de + de 3500 distributeurs



Découvrez-nous en vidéo sur Youtube



CONSTANT ZOÉ

La gamme Constant et Zoé se caractérise par un souci de recherche de confort et de facilité de mise en place, combiné à une qualité de fabrication éprouvée. Les produits sont bien dessinés et durables.

1 COUVRE-JAMBES JO CONSTANT & ZOÉ

Le couvre-jambes Jo protège les jambes de la pluie et du froid en position assise grâce à sa matière imperméable et son intérieur polaire. Sa conception intelligente permet une installation facile et rapide sur une personne déjà assise en fauteuil roulant. Une ouverture par zip est située sur toute la longueur du couvre-jambes. Taille unique conseillée pour les personnes mesurant entre 1m40 et 1m80. Coloris noir. Matière 100% polyester 310gr/m². Lavage en machine à 40°C. Sèche-linge déconseillé.

RÉF. 114051



VIDÉO
d'explication

disponible sur notre chaîne
YouTube : tapez 'Identités' et la
référence article.

89⁹⁰ €
TTC



2 PONCHO PASCAL CONSTANT & ZOÉ

Le poncho Pascal s'enfile rapidement pour sortir se promener sans appréhension. C&Z a pensé à une encolure assez large pour passer la tête facilement... sans oublier de protéger la tête et le cou avec une capuche et une écharpe qui se noue rapidement. Le dos du poncho s'ouvre par scratch pour envelopper au mieux toutes sortes de corset-siège sur les fauteuils roulants.

Conçu dans une matière imperméable et polaire à l'intérieur. Muni de 2 cordons pour resserrer les côtés du poncho afin de créer des manches. Coloris canard/noir.

Matière 100% polyester 310 gr/m². Lavage machine à 40°C. Sèche-linge déconseillé.

RÉF. 114018

116 €
TTC



VIDÉO
d'explication

disponible sur notre chaîne
YouTube : tapez 'Identités' et la
référence article.



FAUTEUIL DE BAIN PIVOTANT SOFT

- > Assise, dossier et accoudoirs en matériau souple
- > Accoudoirs relevables

Ce fauteuil de bain pivotant permet de s'installer confortablement grâce à ses parties en mousse imperméable et confortable. Le réglage de la largeur du support permet de l'adapter à la majorité des baignoires.

Structure en aluminium légère et anti-corrosion. Poids 7,4 kg.

Dimensions assise : larg. 40 x prof. 33,5 x haut. dossier 19 cm. Hauteur accoudoirs 27,5 cm.

Largeur réglable de 56 à 66,5 cm. Pour des baignoires maxi 59 cm.

RÉF. 812010

259 €
TTC



FAUTEUIL DE BAIN PIVOTANT

> Il pivote à 360° pour faciliter l'accès à la baignoire

Ce fauteuil pivotant vous permet de vous asseoir en dehors de votre baignoire et de pivoter doucement à 90° pour y entrer. Il suffit de soulever le levier latéral pour faire pivoter le siège. Il se pose simplement sur les rebords de votre baignoire et se sécurise avec deux stabilisateurs latéraux antidérapants. Son siège englobant est muni de trous facilitant l'écoulement de l'eau.

Dimensions de l'assise : larg. 42 x prof. 41 x haut. dossier 36 cm. Haut. accoudoirs 31 cm. Larg. entre accoudoirs : 49 cm.

Dimensions hors-tout : larg. 54 x Long. 72 x haut. 50 cm.

A utiliser pour toute baignoire de largeur intérieure maximum 59 cm.

RÉF. 812174



139€ TTC
115⁹³ € HT



FAUTEUIL DE BAIN PIVOTANT STROMBOLI

> Avec accoudoirs relevables

Notre fauteuil de bain Stromboli s'installe facilement sur les rebords de votre baignoire. Il se sécurise grâce aux 4 supports gainés d'antidérapant, ainsi que 2 stabilisateurs antidérapants collant à la surface interne de la baignoire. Il vous permet de vous asseoir en dehors de votre baignoire, puis de pivoter facilement pour être en face de la robinetterie, et prendre votre douche confortablement installé. Le pivotement s'opère grâce à un simple levier situé sous l'assise. Il peut également être utilisé pour des transferts latéraux grâce à ses accoudoirs relevables. Assise englobante confort. Structure en acier epoxy blanc.

Dimensions assise : larg. 42 x prof. 41 x haut. Dossier 36 cm. Haut. accoudoirs 39 cm. Larg. entre accoudoirs : 46,5 cm.

Dimensions hors-tout : larg. 54 x Long. 72 x haut. 50 cm.

A utiliser pour toute baignoire de largeur intérieure maximum 59 cm. Poids 5 kg.

RÉF. 812048



149€
TTC



FAUTEUIL DE BAIN PIVOTANT CAP VERT

> Dossier et assise souples ultra-confort

Notre fauteuil Cap Vert vous permettra de pivoter en toute sécurité dans votre baignoire et prendre une douche confortablement assis. Son assise avec découpe anatomique et son dossier souple vous garantissent un confort exceptionnel en utilisation prolongée.

Fixation sans outil sur la majorité des baignoires standards jusqu'à 66 cm de largeur intérieure. Structure aluminium anti-corrosion.

Dimensions hors-tout : larg. 71 x prof. 54 x haut. 57 cm. Poids 4,9 kg.

Dimensions assise : larg. 41 x prof. 34 cm.

RÉF. 812210



239€
TTC

SIÈGE DE BAIN SICILE

Ce siège de bain robuste se positionne au fond de votre baignoire pour vous donner une assise plus haute. Il vous permet d'être confortablement installé et de vous relever plus facilement. Son assise à lattes permet à l'eau de s'écouler rapidement. Fixation par 4 larges ventouses.

Garantie 2 ans.

Dimensions assise : larg. 45 x prof. 29 cm. Hauteur 20 ou 30 cm suivant le modèle.



HAUTEUR	RÉF.	PRIX TTC
20 cm	812213	46 ⁹⁰ €
30 cm	812193	48 ⁹⁰ €



MAILLE ANTIGLISSE DYCEM

> Antidérapant même immergé

La maille antidérapante Dycem se découpe à loisir et s'étend sur tout support. Elle permet par exemple de sécuriser les tapis au sol, d'empêcher les personnes assises de s'affaisser en glissant en avant ou de se maintenir correctement allongé dans une baignoire.

Matériau résistant et lavable en machine à 40°. 2 tailles disponibles : 100 x 30 cm ou 200 x 60 cm.

DIMENSIONS	RÉF.	PRIX TTC
100 x 30 cm.	818034	23 €
200 x 60 cm.	818016	41 ⁹⁰ €



36⁹⁰ € TTC
30⁷⁵ € HT



SIÈGE DE BAIN KEY WEST P

Faites votre toilette confortablement installé dans votre baignoire avec notre siège de bain Key West. Il se fixe tout simplement grâce à 4 ventouses au fond du bain. Facile à enlever après utilisation.

Polypropylène coloris blanc.

Dimensions : larg. 40,5 x prof. 31 x haut. 21 cm. Poids 1,3 kg.

RÉF. 812251



Utilisable également en réducteur de baignoire



SIÈGE DE BAIN KINGFISHER P

Ce siège de bain est idéal pour vous asseoir confortablement dans votre baignoire, avec une hauteur permettant de vous relever plus facilement. Il se fixe dans votre baignoire très facilement grâce à 4 larges ventouses.

Dimensions de l'assise : larg. 40 x prof. 32 cm. Hauteur d'assise au choix : 20 ou 30 cm.

HAUTEUR	RÉF.	PRIX TTC
20 cm	812198	46 ⁹⁰ €
30 cm	812270	48 ⁹⁰ €

MARCHE D'ACCÈS AU BAIN MOOREA

> Hauteur optimale 12 cm

> Marches empilables et solidarisables


Notre marche d'accès Moorea vous permettra d'enjamber le rebord de votre baignoire plus facilement. Son design permet une stabilité exceptionnelle, en restant très sécurisante grâce à sa surface texturée et ses pads antidérapants en caoutchouc vert. Elle permet de gagner 12 cm en hauteur. Lorsque vous utilisez plusieurs marches, elles sont solidarisables et empilables. Lorsque vous installez 2 marches l'une sur l'autre, la hauteur totale sera de 18,5 cm, soit un gain de 6,5 cm pour chaque nouvelle marche.

Surface plane sur le dessus : larg. 44 x prof. 35 cm. Hors-tout : 50 x 39 cm. Poids 1,2 kg.

RÉF. 812225

47⁹⁰ € TTC
39⁹² € HT

MAXI
200 kg.



Ensemble réalisé avec 3 marches



MARCHE D'ACCÈS INVERSABLE

> Hauteur 10 ou 15 cm

> Revêtement anti-bactérien permanent

Il suffit de retourner la marche pour en modifier la hauteur. Afin d'entrer et sortir de la baignoire avec plus de facilité, nous vous conseillons cette large marche en matière plastique antidérapante.

Dimensions : Long. 51 x larg. 33 cm.

RÉF. 812007



89⁹⁰ €
TTC

MAXI
190 kg.



MAXI
114 kg.

APPUI DE BAIGNOIRE BALI

L'appui de baignoire Bali est un support robuste et sécurisant vous permettant d'enjamber le rebord de votre baignoire sans risque. Vous pourrez vous tenir fermement au porte-main capitonné et antidérapant. A fixer sur le rebord de la baignoire grâce à 2 mâchoires capitonnées robustes.

Hauteur du porte-mains 97 cm (+ 40 cm minimum par rapport au rebord). Epaisseur minimum des rebords : 8,5 cm. Hauteur maximum du rebord de la baignoire : 57,5 cm. Molette de réglage en hauteur pour les rebords plus petits. Largeur porte-mains 32 cm.

RÉF. 812264

59 €
TTC



BARRE D'ACCÈS AU BAIN SECURIT

> Une large prise antidérapante

Notre barre vous permet de prendre appui fermement pour enjamber le rebord de votre baignoire. Elle dispose d'un appui plus bas très pratique pour se relever de la position assise dans le bain.

Elle se fixe sur tous les rebords de baignoire grâce à une simple molette.

Dimensions totales : haut. 31 x larg. 20 cm. Hauteur par rapport au rebord : 37,5 cm. Rebord de baignoire mini 8 cm, maxi 12 cm. Coloris blanc/noir.

RÉF. 812093



59⁵⁰ € TTC
49⁹⁸ € HT



APPUI DE BAIGNOIRE ILIADÉ P

> Structure inox enrobée de nylon

> Ultra-robuste

Notre appui de baignoire Iliadé vous permettra d'entrer et de sortir de votre baignoire plus facilement. Il se fixe au mur et au sol pour une sécurité optimale. A disposer sur l'extrémité de votre baignoire, ou de votre douche. Diamètre tube 35 mm.

Dimensions : haut. 80 x prof. 100 cm. Poids 2,4 kg.

RÉF. 812042

93⁹⁰ €
TTC

La barre d'accès se place au choix à gauche ou à droite de la marche

SORTIE DE BAIN ACCEO P

> La barre d'accès se place à gauche ou à droite du marchepied

La marche en bois exotique vous permet de réduire la hauteur du rebord de la baignoire et la barre d'appui offre un support supplémentaire pour enjamber la baignoire. Très sécurisant et stable.

Structure en acier traité epoxy.

Haut. 106 cm. Partie appui largeur 33 cm.

Dimensions marche : larg. 39 x prof. 28 x haut. 20 cm.

RÉF. 812086



MAXI
150 kg.

132 €
TTC

RÉDUCTEUR DE BAIGNOIRE P

> Traitement anti-bactérien permanent

Il permet aux personnes de petite taille de prendre un bain en toute sécurité. Fixation par ventouses en bout de baignoire. Poids 1,8 kg.

Dimensions : haut. 37 x larg. 28 x prof. 30 cm.

RÉF. 812072



62⁹⁰ €
TTC



CLASSIC
575 € TTC
545⁰² € HT

PREMIUM
589 € TTC
558²⁹ € HT



SIÈGE DE BAIN ÉLÉVATEUR BELLAVITA

> Relaxez-vous, le Bellavita s'occupe de tout

> Il vous descend dans votre bain et vous remonte doucement

Installez-vous confortablement sur le siège du Bellavita lorsqu'il est à hauteur des rebords. Lorsque vous êtes assis, faites descendre le fauteuil grâce à votre télécommande flottante. Son assise est détournée pour faciliter l'hygiène intime. Son assise remonte sur les rebords de la baignoire, jusqu'à 48 cm du sol et descend à 6 cm seulement. Le dossier s'incline à 50° pour le confort d'utilisation. Les capitonnages en mousse souple sont désinfectables et lavables.

Appareil démontable ultra-léger facile à transporter et à ranger : seulement 9,3 kg ! Garantie à vie sur moteur et structure, garantie 2 ans sur batterie et télécommande. Batterie lithium rechargeable rapidement.

3 modèles disponibles :

- le modèle **Aqua Joy Value** livré sans capitonnage
- le modèle **Classic** qui dispose d'un capitonnage sur l'assise seulement
- le modèle **Premium** qui dispose d'un capitonnage sur l'assise et les rebords latéraux

De nombreuses options sont disponibles pour s'adapter aux enfants ou aux personnes plus dépendantes.

Dimensions assise : larg. 35 x prof. 42 x haut. 6 à 48 cm. Larg. avec plages latérales : 70 cm

Dimensions dossier : larg. 34 x haut. 64 cm. Dimensions base : larg. 31 x prof. 56 cm.

Batterie 12 V - 90 W. Temps de charge 4 heures.

MODÈLE	COLORIS	RÉF.	PRIX TTC
Aqua Joy Value		822002	419 € + Eco-Part 4,20 €
Bellavita Classic	Bleu	822117	575 € + Eco-Part 4,20 €
	Blanc	822179	+ Eco-Part 4,20 €
Bellavita Premium	Bleu	822108	589 € + Eco-Part 4,20 €
	Blanc	822177	+ Eco-Part 4,20 €



Bellavita Classic

Hauteur d'assise record : 48 cm



L'élévateur le plus bas : 6 cm seulement



Bellavita Premium

ACCESSOIRE

GALETTE DE TRANSFERT

Galette s'adaptant sur le siège Bellavita pour faciliter les transferts. Transfert latéral de 22 cm et galette rotative 360° de diamètre 48 cm.

RÉF. 822109

155 €
TTC



ÉLÉVATEUR DE BAIN GALAPAGOS D**> Un bain tout en relaxation et en confort**

Notre siège élévateur Galapagos permet de prendre un bain confortablement, car ce siège vous descend doucement au fond de votre baignoire et vous remonte lorsque vous avez terminé. Il a été conçu avec du plastique léger recyclé de qualité. Cela permet à l'élévateur de bain d'être plus facile à transporter ou à ranger (et donc à l'emporter lorsque que vous n'êtes pas chez vous). La batterie lithium-ion lui permettant de fonctionner est située dans la télécommande. Le moteur et la télécommande sont totalement étanches et peuvent être utilisés même sous l'eau.

Le châssis est robuste et s'articule, permettant au siège de monter jusqu'à 48 cm et de descendre jusqu'à 8 cm de hauteur. Fonction sécurité : l'élévateur ne descend plus si la batterie de la télécommande n'est plus suffisamment rechargée et permet uniquement la remontée du siège élévateur.

Equippé d'un capitonnage complet, même sur les plages latérales.

Garantie à vie sur moteur et structure, 2 ans sur batterie et télécommande.

Dimensions assise : larg. 40 x prof. 50 x haut. 8 à 48 cm. Larg. avec plages latérales : 72,5 cm.

Dimensions dossier : larg. 36 x haut. 65 cm.

Dimensions base : larg. 31 x prof. 61,2 cm.

Montée 45s, descente 30s. Batterie 15 V 2.2Ah. Temps de charge 3 heures. Inclinaison du dossier maximum 45°.

Poids sans télécommande 9,6 kg.

Le produit ne nécessite aucun montage et est utilisable dès réception.

RÉF. 822068

MAXI
140 kg.



459 € TTC
+ Eco-Part
4,20€

**ÉLÉVATEUR DE BAIN RELAXA BATH****> Un élévateur de bain doux et silencieux****> N'encombre pas la baignoire**

Le Relaxa Bath est un élévateur de bain unique qui permet de vous relever en douceur. Nécessite une installation simple au mur pour l'appareil et au sol pour la barre de maintien. Muni d'une télécommande et d'une sonde de température. Fonctionne uniquement sur batterie rechargeable 24V CC. Il suffit de dérouler la sangle jusqu'à la bloquer sous la barre de maintien au sol, et vous pouvez l'utiliser.

Dimensions de la console murale : larg. 55,5 x haut. 32,5 x prof. 11,8 cm.

Sangle longueur 2,5 m, larg. 35,5 cm

Poids 11 kg.

RÉF. 822229

VIDÉO
d'explication

disponible sur notre chaine
YouTube : tapez 'Identités' et la
référence article.

Attention : plus de
télécommande
en 2022



MAXI
127 kg.

1099 € TTC
+ Eco-Part
4,20€

ELÉVATEUR DE BAIN GONFLABLE DULCEO

> **Élévation douce et naturelle**

L'élévateur de bain Dulceo fonctionne par pression d'air et gonflage de coussins pour la montée et la descente de l'assise. L'assise et le dossier gonflable vous garantissent un grand confort d'utilisation et une sécurité liés à la souplesse des coussins. Les manipulations sont opérées par télécommande. Livré avec compresseur basse pression qui reste en dehors du bain, sans câble électrique immergé. Système de sécurité permettant de se relever une dernière fois dans tous les cas.

Hauteur variable de 2 à 40 cm. Hauteur dossier 33 cm. Siège gonflable 58 x 44 cm.

Garantie 2 ans sauf batterie : 6 mois.

RÉF. 822183

975 €
TTC

MAXI
150 kg.



935 €
TTC

MAXI
127 kg.

ELÉVATEUR DE BAIN GONFLABLE BATH BUDDY

> **Descente et relevage par gonflage doux et linéaire**

> **Le gonflable apporte un confort exceptionnel**

Le Bath Buddy permet de vous asseoir à niveau du rebord de la baignoire, de descendre doucement jusqu'à la hauteur souhaitée, voire complètement à plat. Grâce à votre télécommande, vous pourrez le regonfler pour vous relever jusqu'à la position initiale.

Très léger à porter et prêt à l'emploi. Coussin fabriqué en union européenne en polyéthylène renforcé. Facilement nettoyable, sans recoin.

Dimensions coussin : larg. 57 x prof. 38 x haut. 59 cm. Dimensions compresseur : larg. 34,5 x prof. 18 x haut. 33,4 cm. Longueur de tuyau 3,7 m. Poids : compresseur 4 kg, coussin + tuyau 1,9 kg. A brancher sur secteur. Garantie 2 ans.

RÉF. 822271



FAUTEUIL D'ACCÈS SLIDE

> Restez assis et glissez au centre de votre baignoire

Le fauteuil Slide vous permet de vous asseoir confortablement hors de votre baignoire et d'y glisser sans vous relever. Il est équipé d'un espace pour poser vos produits de douche à portée de main. Utilisable sur la majorité des baignoires standards.

Structure aluminium anti-corrosion.

Dimensions hors-tout : larg. 103 x prof. 53 cm. Poids 6,5 kg.

Dimensions assise : larg. 48 x prof. 39 x haut. +12 cm par rapport au rebord. Positionnement sur baignoire de hauteur rebord mini 55 cm / maxi 67 cm.

RÉF. 812082



229 € TTC
190⁸³ € HT



SIÈGE DE BAIN SUSPENDU CAPRI

> Siège confortable et antidérapant

> Réglable en largeur

Notre siège de bain Capri se pose sur les rebords de votre baignoire pour vous permettre de prendre une douche confortablement assis. Existe avec ou sans dossier.

Largeur réglable de 67 à 77 cm pour s'adapter à la majorité des baignoires. Profondeur 30 x haut. 18 ou 32 cm.

Pour davantage de confort, vous profiterez en option d'un coussin d'assise en mousse imperméable et désinfectable EVA coloris gris ou bleu, adapté aux assises suspendues.

MODÈLE	RÉF.	PRIX TTC
Siège Capri	812062	57 ⁹⁰ €
Siège Capri avec dossier	812063	81 ⁹⁰ €
1 Assise souple grise	812290.G	21 ⁹⁰ €
2 Assise souple bleue	812290.B	



1



2



SIÈGE DE BAIN SUSPENDU ZANZIBAR

Notre siège Zanzibar se pose sur les rebords de votre baignoire et vous permet de vous asseoir confortablement pendant votre toilette. Les rebords sont capitonnés d'antidérapant résistant à l'abrasion. Très léger et très facile à enlever après chaque utilisation. Structure aluminium et siège en polyéthylène très résistant.

Dimensions assise : larg. 40 x prof. 23 cm. Longueur totale 73 cm.

A utiliser sur des baignoires de largeur extérieure maxi 74 cm, largeur intérieure maxi 60 cm.

RÉF. 812240



45⁹⁰ €
TTC



BANC D'ACCÈS AU BAIN

> Assise en mousse souple très confortable

Asseyez-vous facilement en dehors de votre baignoire pour enjamber le rebord en toute sécurité. Vous pouvez vous replacer aisément au centre de votre baignoire en vous aidant de la poignée latérale. Dimensions assise : larg. 47 x prof. 34 cm. Pieds extérieurs réglables de 52 à 75 cm (haut. baignoire maxi 67 cm). Poids 5,8 kg.

RÉF. 812035

179 €
TTC



SIÈGE DE BAIN PROFILO

> Largeur réglable pour s'adapter à la majorité des baignoires

> Structure aluminium anti-corrosion

> Matériau d'entretien facile

La gamme Profilo permet d'être confortablement installé pendant votre toilette. Ces sièges se posent sans outil au-dessus des rebords de la baignoire et sont auto-stables. Les rebords se règlent en largeur pour s'adapter aux largeurs de baignoire diverses. L'assise ultra-résistante est ajourée pour faciliter l'écoulement de l'eau.


Le siège de bain permet d'être réglé en 3 hauteurs différentes au choix (-22 cm, -15 ou -5 cm par rapport au rebord de baignoire).

Le siège de bain avec dossier n'est pas réglable en hauteur mais son dossier permet d'être réglé en profondeur de 3 cm pour s'adapter aux morphologies diverses.

Larg. externe des supports réglable de 65 à 72 cm, interne de 44 à 51 cm.

Dimensions assise : larg. 42 x prof. 38 cm. Haut. dossier 37 cm.

Siège sans dossier :
réglage en 3 hauteurs



MODÈLE	RÉF.	PRIX TTC
Siège Profilo	812138	84 ⁵⁰ €
Siège avec dossier Profilo	812139	127 €



S'adapte à toutes les baignoires grâce à son réglage en largeur

SIÈGE DE BAIN SUSPENDU CAP VERT

> Assise souple ultra-confort

Notre siège de bain Cap Vert se pose directement sur les rebords de la baignoire et vous garantit une assise confortable et sécurisante, à environ 17 cm plus bas que vos rebords. Son assise souple est confortable même en utilisation prolongée.

Fixation sans outil sur la majorité des baignoires standards jusqu'à 66 cm de largeur intérieure. Structure aluminium anti-corrosion.

Dimensions hors-tout : larg. 71 x prof. 54 x haut. 23 cm. Poids 2,6 kg.

Dimensions assise : larg. 41 x prof. 34 cm.

RÉF. 812211

145 €
TTC



DOSSIER CAP VERT

A installer sur le siège Cap Vert. Haut. 38 cm. Dossier souple confortable.

RÉF. 812212

65 €
TTC



SIÈGE DE BAIN SUSPENDU MAYOTTE P

Notre siège de bain suspendu Mayotte vous permet de vous asseoir dans votre baignoire pour faire votre toilette en toute sécurité sans avoir à vous soucier de vos transferts et relevages.

Les extrémités se posent sur les rebords de baignoire et sont antidérapantes. L'assise est composée de lattes laissant s'écouler l'eau facilement. S'adapte sur une baignoire de largeur intérieure 56 à 69 cm.

Modèle suspendu, avec une assise à 16 cm environ sous les rebords de baignoire. Dimensions assise : larg. 34 x prof. 32 cm. Longueur totale réglable 71 à 87 cm.

RÉF. 812206



51⁹⁰ € TTC
43²⁵ € HT





PLANCHE DE BAIN JAVA

Planche économique à poser sur votre baignoire afin de vous asseoir et prendre votre douche en tout confort. Dimensions : Long. 70 x larg. 26/30 cm. Réglage interne des supports 40,5 à 65 cm.

RÉF. 812176

MAXI
100 kg.

42⁹⁰ €
TTC



MAXI
100 kg.

PLANCHE DE BAIN JAVA PLUS P

> Longueur idéale au plus grand nombre de baignoire : 75,5 cm

> Poignée en matériau antidérapant

La planche Java Plus permet de prendre une douche confortablement installé à hauteur des rebords de votre baignoire. Il suffit de serrer les 4 plots caoutchoutés contre les parois de la baignoire pour garantir une utilisation sécurisante. Elle est équipée d'un porte-savon et d'une poignée pratique en matériau souple pour vous aider à entrer dans la baignoire.

Elle est adaptée à toute baignoire de largeur interne de 45,5 à 68 cm.

Dimensions : Long. 75,5 x larg. 26,5/35 x épaisseur 4 cm.

Le plateau tournant, en option, vous permet d'entrer et de sortir de la baignoire encore plus facilement. Diamètre 31,5 cm.



JAVA PLUS	RÉF.	PRIX TTC
Planche de bain	812274	44 ⁹⁰ €
Option plateau tournant	812275	9 ⁹⁵ €



DOUCHETTE SÉCURIT À BOUTON STOP

> Stoppe l'écoulement de l'eau d'un seul geste

> Cinq jets différents

Cette douchette très facile d'utilisation vous permet de vous doucher sereinement. Grâce à sa fonction stop, vous n'avez plus à régler la température et la pression entre le lavage et la rinçage. A visser sur votre flexible de douche standard.

Long. 23,5 cm. Poids 206 gr.

RÉF. 812184

18⁵⁰ €
TTC



MAINTIEN DE DOUCHETTE À VENTOUSE P

Notre maintien de douchette est très pratique au quotidien pour approcher la douchette lorsqu'on utilise un siège de bain ou une assise dans une douche. Elle se fixe fermement par simple pression du levier sur toute surface lisse : carrelage, faïence, intérieur de la baignoire... Diamètre 11 cm. Support de taille universelle.

RÉF. 815037



15⁵⁰ €
TTC

PLANCHE DE BAIN ROBUSTE ERGOEASY P

- > Côtés biseautés facilitant le transfert
- > Large plateau robuste et anatomique
- > Equipée d'un porte-douchette accessible

Notre planche de bain Ergo Easy a été conçue pour améliorer l'ergonomie d'utilisation et la qualité dans le temps. Grâce à son épaisseur exceptionnellement faible, vous vous transférez pratiquement à la hauteur de votre rebord de baignoire. Elle est équipée d'une poignée de maintien et de transfert large et confortable (haut. 9,5 x larg. 18,9 cm) et d'un porte-douchette en hauteur, beaucoup plus accessible, de hauteur 9,8 cm.

Très stable, elle est équipée de bandes antidérapantes sous le pourtour, sécurisant les surfaces posées sur les rebords de la baignoire et de 4 plots vissés capitonnés de polymère antidérapant. Ils maintiennent votre planche fermement sur les rebords intérieurs de votre baignoire.


Hauteur des plots 7,2 cm.

Épaisseur de la planche à l'extrémité (transfert) : 1 cm seulement.

Largeur intérieure de la baignoire requise minimum 53,5 cm et maximum 68 cm.

Dimensions : Long. 73,4 x larg. 28 x épais. 4 cm.

RÉF. 812280



71⁹⁰ € TTC
59⁹² € HT



Porte-douchette surélevé exclusif



Antidérapant sous le pourtour très sécurisant



MAXI
130 kg.

VIDÉO d'explication

disponible sur notre chaîne YouTube : tapez 'Identités' et la référence article.

La plus grande capacité de réglage




PLANCHE DE BAIN SUREFOOT P

- > Très sécurisante grâce à sa fixation par ventouses

Cette planche de bain permet de faire votre toilette confortablement installé à hauteur de votre rebord de baignoire. Elle vous permet de vous asseoir pour passer les jambes dans votre baignoire.

Il suffit de régler la largeur avec les 2 ventouses situées sur le dessous et de les enclencher : la planche est fermement tenue et peut être utilisée sans crainte.

Equipée d'une poignée de maintien.

Dimensions : Long. 68,5 x larg. 30 x épais. 5 cm. Pour toute baignoire de largeur externe jusqu'à 71 cm. Garantie 3 ans.

RÉF. 812188

MAXI
200 kg.

62⁹⁰ € TTC

GARANTIE
3 ANS



PLANCHE DE BAIN FRESH P

- > Une planche de très grande qualité pour un transfert facilité
- > Surface grainée antidérapante

La planche Fresh dispose d'une large plate-forme pour s'asseoir et effectuer ses transferts plus facilement. Sa large poignée permet de s'installer en se maintenant fermement. La fixation dans la baignoire s'effectue sans outil, simplement en positionnant les 4 plots caoutchoutés contre la paroi interne de la baignoire.

Largeur 36/27/30 cm. Épaisseur 4 cm. 2 longueurs disponibles. Poids 2,2 kg.

LONG.	LARG. EXTERNE BAINOIRE	LARG. INTERNE BAINOIRE	RÉF.	PRIX TTC
69 cm	max. 70 cm	30/53 cm	812083	45 ⁵⁰ €
74 cm	max. 75 cm	35/58 cm	812084	

MAXI
130 kg.

TAPIS DE DOUCHE ANTIGUA P

> Ne gêne pas l'écoulement de l'eau


> Sèche instantanément

Notre tapis Antigua permet de sécuriser votre douche ou votre baignoire sans avoir les inconvénients d'un tapis normal. Le matériau unique permet de limiter la stagnation d'eau, synonyme de saletés et moisissures. Il ne gêne pas l'écoulement de l'eau et peut se placer sur la bonde directement. Revêtement type moquette antidérapant, doux et massant pour la plante des pieds. Reste fermement en place. Entretien très facile. Lavage à 30°.




Version douche
54 x 54 cm


Nouvelle qualité : plus
douce et malléable



Version baignoire
100 x 40 cm



MODÈLE	COLORIS	RÉF.	PRIX TTC
Douche	Blanc	818042	27 ⁹⁰ €
	Gris	818042.G	
Baignoire	Blanc	818049	29 ⁹⁰ €
	Gris	818049.G	

**SORTIE DE BAIN EN DIATOMITE P**

> Un matériau absorbant révolutionnaire

> Antidérapant et naturellement antibactérien


> Assèche instantanément les plantes de pied

Notre sortie de bain en diatomite est un outil de sécurité fantastique. A la sortie de votre baignoire ou de votre douche, installez-vous quelques secondes sur la sortie de bain, et le produit va assécher en aspirant littéralement l'humidité de vos pieds. Cette plaque élégante est réalisée à partir de phytoplancton fossilisé, formant une roche poreuse et légère ayant une forte capacité d'absorption d'eau.

Ce produit sèche rapidement et redevient sans trace. Entretien simple par lavage en l'immergeant ou par ponçage léger.

Dimensions confortables : 60 x 40 cm. 3

coloris au choix suivant votre intérieur : gris perle, bleu clair, rose clair et gris anthracite. Poids 2,2 kg.



 **VIDÉO**
d'explication

disponible sur notre chaîne
YouTube : tapez 'Identités' et la
référence article.

Nouveau coloris très actuel



COLORIS	RÉF.
Gris perle	817272.GRIS
Bleu clair	817272.BLEU
Rose clair	817272.ROSE
Gris	817272.SOURIS

32⁹⁰ €
TTC



SORTIE DE BAIN SECURE SOFT P

> Mousse à mémoire de forme

> Dessous antidérapant

Cette sortie de bain antidérapante est ultra-douce et absorbante grâce à sa conception en mousse visco-élastique à mémoire de forme. Son épaisseur de 2 cm de mousse vous garantit un moelleux relaxant exceptionnel. Dessus en microfibre toucher velours. Dessous en latex antidérapant.

Lavage à la main ou en machine à 30°. Dimensions : 61 x 43 cm. 2 coloris : blanc ou gris anthracite.



VIDÉO
d'explication

disponible sur notre chaîne
YouTube : tapez 'Identités' et la
référence article.

COULEUR	RÉF.	PRIX TTC
Blanc	817172	21 ⁹⁰ €
Gris	817227	

TAPIS DE BAIGNOIRE EXTRA-LONG

> Pas de petites ventouses difficiles à nettoyer

Il se pose au fond de la baignoire et tient fermement en place. Dessus antidérapant. Coloris bleu lavande ou crème. Poids 1,7 kg.

Dimensions : Long. 103 x larg. 40 cm.

COLORIS	RÉF.	PRIX TTC
Lavande	818019	21 ⁹⁰ €
Crème	818053	



TAPIS DE DOUCHE

Conçu pour s'adapter à toutes les tailles de bacs à douche sans gêner l'écoulement de l'eau, ce tapis vous garantit une adhérence optimale. Ventouses sur le dessous. Dimensions : 55 x 55 cm.

RÉF. 818003

15³⁰
TTC

NOUVEAU



EPONGE DE TOILETTE 2 EN 1 À LONG MANCHE

Eponge à long manche disposant d'une face douce pour vous savonner et d'une face exfoliante pour le soin actif de la peau. Son long manche vous permet de vous laver pieds et dos sans effort.

Longueur 52 cm. Poids 84gr.

RÉF. 812024

9⁹⁵ €
TTC



9⁹⁰ €
TTC

LOT 20 BANDES ANTIDÉRAPANTES ADHÉSIVES P

Bandes en caoutchouc texturées autocollantes à fixer au fond de la baignoire pour une meilleure sécurité. Traitées anti-moissures. Coloris blanc. Longueur 21,5 cm.

RÉF. 812060



TAPIS DE DOUCHE MASSANT

Il est tapissé de demi-sphères souples de tailles différentes, idéal pour un massage des pieds agréable pendant la douche. Equipé d'un lave-pieds très doux. Matériau antidérapant fixé par ventouses.

Dimensions : 38 x 37 cm.

RÉF. 812053

16⁹⁰ €
TTC




TAPIS DE BAIN AVEC DOSSIER CONFORT

Un ensemble de sécurité et de confort combinant un long tapis de baignoire antidérapant fixé par de multiples ventouses et un dossier de soutien capitonné. Lavable en machine. Coloris blanc. Dimensions : Long. 124 x larg. 36 cm.

RÉF. 818026

25⁹⁰ €
TTC



SPRAY ANTIDÉRAPANT P

> Traitement sur surfaces carrelées

> Spray facile à appliquer

> N'abime pas le carrelage

Ce spray permet de créer une surface antidérapante sur vos sols carrelés, limitant le risque de glissades. Après séchage rapide (3 à 5 minutes), vous pouvez l'utiliser et l'entretenir comme avant. Agitez 3 minutes avant emploi. Tenue du revêtement 5 ans environ. Biodégradable. Vidéo explicative.

2 contenances disponibles : 100 ml pour 1 à 2 m² idéal pour une douche et 500 ml pour 6 à 8 m² idéal pour une salle de bains.

MODÈLE	RÉF.	PRIX TTC
100 ml	818059	43 ⁵⁰ €
500 ml	818060	73 ⁹⁰ €



LAVE-PIED MOUSSANT AVEC PIERRE PONCE

> Pour une hygiène parfaite et facile

Préalablement rempli de savon liquide, il développera une mousse onctueuse lorsque vous y frotterez vos pieds. Ses franges souples massent doucement le pied et la pierre ponce permet d'enlever les peaux mortes.

Dimensions : 28 x 16 cm.

RÉF. 812155

13⁹⁰ €
TTC

LAVE-PIED ET DOS À LONG MANCHE P

> Idéal pour une hygiène des pieds irréprochable

Notre kit vous permet d'atteindre pieds, orteils ou bas du dos sans se pencher ou se contorsionner. Fourni avec une brosse, 2 petites éponges spéciales pour les orteils et une éponge ronde pour le corps. Recommandé pour les personnes diabétiques. Long. 60 cm.

RÉF. 812103

15⁹⁰ €
TTC

**ÉPONGE À MANCHE ANATOMIQUE**

Manche 57 cm.
Déformable à l'eau chaude.
Coloris selon arrivage.

RÉF. 812079

6⁹⁵ €
TTC

**ÉPONGE À MANCHE PLIABLE P**

> Manche déformable pour le dos

Une éponge très douce pour se laver sans se pencher. Manche en acier avec poignée plastifiée. Longueur 66 cm.

RÉF. 812085

9⁹⁵ €
TTC

**GAMME ERGONOMIQUE BEAUTY P**


> Articles de conception légère et stable

> Manches ergonomiques larges et antidérapant

La gamme Beauty a été étudiée et conçue pour pouvoir faire sa toilette en toute autonomie et sans douleur. Les différents articles de la gamme permettent des mouvements vigoureux tout en épargnant membres et muscles. Les éponges, une fois mouillées, ne se gorgent pas d'eau et restent légères. Leur grande qualité de finition vous garantit une utilisation prolongée dans le temps.



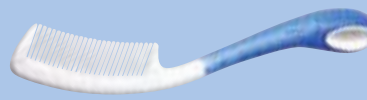
26⁹⁰ €
TTC

**BROSSE À SHAMPOOING**

Masse le cuir chevelu et fait pénétrer le shampooing efficacement.

Long. 36 cm. Poids 112 g.

RÉF. 819024

**PEIGNE**

Dents courbées épousant la forme de la tête. Long. 37 cm. Poids 90 g.

RÉF. 819028

26⁵⁰ €
TTC




29⁹⁰ €
TTC

**ÉPONGE POUR LE CORPS**

Éponge amovible lavable en machine à 60°.

Long. 38 cm. Poids 112 g.

RÉF. 819025

**BROSSE À CHEVEUX**


Long. 37 cm. Poids 112 g.

RÉF. 819029

26⁵⁰ €
TTC



17²⁰ €
TTC

**LIME À ONGLES**

Pour vos limes à ongles classiques.

Long. 11 cm. Poids 45 g.

RÉF. 819030

39 €
TTC





1 GANT DE CRIN EXFOLIANT

Idéal pour le renouvellement cellulaire, notre gant de crin s'enfile pour débarrasser la peau des cellules mortes. L'autre face coton permet de se laver tout en douceur. Dimensions : Long. 24 x larg. 17 cm. Poids 200 gr.

MODÈLE	RÉF.	PRIX TTC
Gant de crin	812262	5 ²⁰ €
Bande pour le dos	812263	8 ⁹⁰ €

2 BANDE EXFOLIANTE POUR LE DOS

Idéale pour le soin de la peau, notre bande dispose d'une face exfoliante en crin végétal tissé qui débarrasse la peau des cellules mortes afin d'accélérer le renouvellement cellulaire. L'autre face coton permet de se laver tout en douceur. Munie de 2 poignées textile. Dimensions : Long. 70 x larg. 8 cm. Poids 500 gr.



EPONGE EN KONJAC

> 100% naturel, biodégradable, sans parabène, sans colorant ni additif

Le Konjac est une plante naturelle dont on extrait la racine, qui est utilisée depuis longtemps comme aliment thérapeutique. Les éponges en racine agglomérée nettoient, purifient et exfolient la peau en douceur et en profondeur en équilibrant le PH de la peau, élimine l'excès de sébum. Existe en version classique diamètre 10 cm et en version XL 15 x 10 cm.

MODÈLE	RÉF.	PRIX TTC
Classique	817278	6 ⁷⁰ €
XL	817279	8 ⁹⁰ €



BROSSE À ONGLES À VENTOUSES

> Idéale pour se laver les ongles et mains avec un support stable

Fixation par 2 larges ventouses sur tout support.

Dimensions : 9,5 x 5 cm.

RÉF. 817138

8⁵⁰ €
TTC



GANT DÉMAQUILLANT

Démaquillage économique à l'eau, ne nécessite pas de produits onéreux. Efficace car ses microfibrilles hypoallergéniques accrochent en douceur et en profondeur les particules de maquillage. Réutilisable. Bordé de soie.

RÉF. 817277

5¹⁰ €
TTC

NOUVEAU



24⁹⁰ €
TTC

MIROIR GROSSISSANT

Un outil indispensable pour appliquer produits de soin, se maquiller ou se raser. Très résistant, réglable à 360°. Un côté miroir normal, un côté grossissant de 700%. Diamètre miroir 15 cm. Dimensions : 20 x 12 x 31,5 cm. Poids 602 gr.

RÉF. 817004



NOUVEAU



MIROIR GROSSISSANT LED

Miroir de qualité orientable équipé d'une lumière Led très claire (12 led). Une face miroir simple, une face grossissant x5. Diamètre du miroir 11 cm. Fonctionne avec 3 piles AAA fournies. Finition chrome. Garantie 3 ans.

Dimensions : 16,3 x 9,2 x 19 cm. Poids 340 gr.

RÉF. 817005



44⁹⁰ €
TTC

PRESSE-DENTIFRICE

Ventousez cet ustensile très pratique sur votre plan de travail lisse et insérez l'extrémité de votre tube de dentifrice dans l'encoche de la vis, vous pourrez tourner simplement pour faire sortir le dentifrice. 2 ventouses. Dimensions : haut. 4,4 x diam. 5,5 cm. Poids 30 gr.

RÉF. 819133

4⁹⁰ €

TTC

**DOUCHETTE SPÉCIAL ROBINET P**

Très pratique à utiliser, elle se fixe sur le bec du robinet pour vous laisser toute la latitude de rincer en tout confort.

Longueur 1 m. Diamètre 62 mm.

RÉF. 819006

7⁶⁰ €

TTC



Wellys

BONNETTE PROTÈGE-CHEVEUX


> Lavable et réutilisable

Notre bonnette s'adapte parfaitement à votre tête grâce à son pourtour élastiqué et protège vos cheveux lors de votre toilette quotidienne. Film polyuréthane respirant et lavable à 60°. Taille unique.

RÉF. 812241

6⁹⁰ €

TTC


**DOUCHETTE POUR LAVABO ATTACHE RAPIDE**

Grâce à son adaptateur universel, notre douche se fixe facilement à la majorité des robinets standards. Serrez dans un premier l'adaptateur pour pouvoir la monter et la démonter en un seul geste. Livrée avec un crochet mural double, pour l'avoir toujours à portée de main. Longueur du flexible acier inoxydable 150 cm. Douchette à picots souples. Garantie 5 ans.

RÉF. 819203

31⁹⁰ €

TTC

**SANDALE BROSSE LAVE-PIED P**

Notre sandale lave-pied vous évite de vous baisser pour vous laver les pieds. Fixez-la simplement à l'aide de ses ventouses au sol de votre douche, mouillez-la, appliquez un peu de savon liquide et frottez votre pied en avant et en arrière pour un nettoyage en profondeur et des plus rafraîchissants.

Coloris bleu.

RÉF. 812223

39⁹⁰ €

TTC

**COUSSIN DE BAIN GONFLABLE**

> Un confort appréciable pour le dos et la nuque

> Grande taille : 53 x 40 cm.

Notre coussin se fixe très simplement grâce à 4 ventouses et vous permet de vous relaxer dans votre baignoire. Finition douce en tissu bouclette.

RÉF. 812050

12⁹⁰ €

TTC

**BROSSE SOINS DES PIEDS**

Brosse double face munie d'une pierre ponce à gros grains sur une face et d'une face à grains plus fins pour un traitement soigneux. Poignée ergonomique en bois exotique. Equipée d'un cordon de suspension en coton. Longueur 25 cm.

RÉF. 817280

10⁹⁰ €

TTC





VIDÉO
d'explication

disponible sur notre chaîne
YouTube : tapez 'Identités' et la
référence article.

à partir de
13⁹⁰ €
TTC



PROTECTION ÉTANCHE POUR PANSEMENT OU PLÂTRE P

Nous vous proposons une gamme de protections simples à enfiler et étanches à l'eau. Elle est composée d'une extrémité avec joint siliconé s'adaptant à la peau sans tirer et d'une enveloppe étanche en polypropylène souple permettant d'utiliser sa main. Produit réutilisable et très durable.

10 modèles disponibles : 6 tailles adultes et 4 tailles enfants.

MODÈLE	LONGUEUR	RÉF.	PRIX TTC
ENFANT	Protection avant-bras	45 cm	115016 14 ⁹⁰ €
	Protection bras entier	55 cm	115017 16 ⁹⁰ €
	Protection 1/2 jambe	45 cm	115018 16 ⁹⁰ €
	Protection jambe entière	77 cm	115019 19 ²⁰ €
ADULTE	Protection main	30 cm	115010 13 ⁹⁰ €
	Protection avant-bras	55 cm	115011 14 ⁹⁰ €
	Protection bras entier	98 cm	115012 19 ²⁰ €
	Protection pied/cheville	27 cm	115013 16 ⁹⁰ €
	Protection 1/2 jambe	57 cm	115014 19 ²⁰ €
	Protection jambe entière	105 cm	115015 24 ⁹⁰ €

PROTECTION DE PLÂTRE ÉTANCHE BLOCCS P

> Idéal pour la plage et la piscine


Le protecteur étanche Bloccs est spécialement conçu pour protéger un plâtre ou un pansement et permettre à l'utilisateur de prendre un bain ou une douche sans aucune gêne.

Il est parfaitement submersible et peut être utilisé à la plage ou à la piscine. Facile à entretenir.

5 modèles enfant (4-10 ans), 5 modèles ado (10-14 ans) et 5 modèles adulte. Caoutchouc naturel bleu.



MODÈLE	LONG.	RÉF.	PRIX TTC
Avant-bras	1-3 ans	33 cm	115020.1
	4-9 ans	43 cm	115020
	10-14 ans	53 cm	115043
	Adulte	53 cm	115024
Bras entier	4-7 ans	51 cm	115021.1
	8-10 ans	53 cm	115021
	11-14 ans	66 cm	115044
Adulte	78 cm	115025	41 ⁹⁰ €
Demi-jambe	1-3 ans	34 cm	115022.1
	4-9 ans	41 cm	115022
	10-14 ans	50 cm	115045
	Adulte	66 cm	115026
Jambe entière	1-3 ans	53,5 cm	115023.1
	4-9 ans	69 cm	115023
	10-14 ans	78 cm	115046
	Adulte	95 cm	115027
Coude	4-7 ans	28 cm	115063.1
	8-10ans	42 cm	115063
	11-14 ans	40 cm	115064
	Adulte	45 cm	115065



NOUVEAU

RUBAN ANTIDÉRAPANT TRANSPARENT 5 M

A la fois antidérapant et transparent, il assure discrètement plus de sécurité dans la douche ou dans la baignoire. Auto-adhésif, il s'installe facilement avec une très bonne tenue. Dimensions du rouleau : 2,5 cm x 5 m. A découper selon vos besoins.

RÉF. 818020

9⁹⁰ €
TTC



NOUVEAU

CHAUSSONS DE DOUCHE ANTIGLISSÉ

> Pour une meilleure sécurité sur les sols lisses et humides

Ces chaussons sont équipés d'une semelle extérieure en picots antidérapant, et d'un chaussant très aéré laissant s'écouler l'eau facilement. Ils vous offrent également plus d'hygiène à la piscine. Les pattes à l'arrière permettent de les enfiler et désexiler aisément. Séchage ultra-rapide.

Poids plume 80 gr. Lavage à la main. 5 pointures disponibles.

9⁹⁰ €
TTC



POINTURE	RÉF.
36/37	112003.S
38/39	112003.M
40/41	112003.L
42/43	112003.XL
44/45	112003.XXL

THERMOMÈTRE INSTANTANÉ POUR ROBINETTERIE

> Affichage LED pivotant à 360°

> Visible dans l'obscurité

Ce dispositif permet d'éviter les chocs thermiques et les brûlures. Écologique et sans électricité (fonctionne avec l'énergie produite par le passage de l'eau), il s'installe entre la robinetterie et le flexible de douche, compatible avec les raccords vissés. Précision 0,5°. Dimensions : 8 x 8,3 x 2,7 cm. Poids 85 g. Composition ABS. Montage sans outil.

RÉF. 817069

NOUVEAU



49 €
TTC



DISTRIBUTEUR DE SAVON MURAL 2 EN 1

Très pratique, ce distributeur dispose de 2 chambres pour le shampooining et le gel douche par exemple. Indicateur du niveau de remplissage. Capacité 2 x 450 ml. Ne fait pas de gouttes. Matière plastique PP, ABS et PE. Montage sans outil. Dimensions : 13,5 x 25 x 8 cm.

RÉF. 817043

NOUVEAU

34⁹⁰ €
TTC

ADAPTATEUR DE ROBINET SANS CONTACT

> Facilité d'utilisation, hygiène et économie d'eau

Transformez votre robinet standard en robinet à détection automatique, sans contact. Très hygiénique et facile à utiliser grâce au détecteur de mouvement. Livré avec kit d'adaptation à votre robinet standard. Nécessite 4 piles AAA (compartiment piles étanche). Indicateur de batterie faible. Matériau ABS finition chrome. Dimensions : 9 x 8,4 x 9,1 cm.

RÉF. 817046

NOUVEAU



54⁹⁰ €
TTC



10⁹⁰ €
TTC

BROSSE DE MASSAGE ET BIEN-ETRE

> Nettoyage, le soin et le massage en un seul produit !

Elle comprend une longue poignée pour atteindre les parties les plus inaccessibles du corps comme le dos. Elle comprend également une brosse de soin et une brosse de massage avec une éponge intégrée à leur centre afin d'appliquer en même temps du savon, gel douche ou lotion. Longueur 41 cm.

RÉF. 817301



USTENSILES ERGONOMIQUES

> Long manche avec poignée souple

Ce peigne ou cette brosse à cheveux à long manche permettent de vous coiffer sans faire de grands gestes. Manche ergonomique souple sans latex. Ensemble lavable. Longueur 40 cm environ.

MODÈLE	RÉF.	PRIX TTC
Peigne	819087	12 ⁹⁰ €
Brosse à cheveux	819088	14 ⁹⁰ €



Nouveau :
assise
plus haute

TABOURET DE DOUCHE BAMBOO P

> Assise très qualitative en teck

Notre tabouret Bamboo vous permet de vous asseoir confortablement dans votre cabine de douche. Le plateau en bois ajouré, au design réussi, permet à l'eau de s'écouler pendant votre douche. Structure aluminium avec pieds réglables en hauteur.

Dimensions : larg. 52,5 x prof. 39 cm x haut. 36 à 51 cm.

Poids 3 kg.

RÉF. 812202



72⁵⁰ €
TTC



TABOURET DE DOUCHE TÉNÉRIFE

> Découpe de l'assise très pratique

> Ensemble très stable

Notre tabouret Ténérife vous assure une assise confortable et sécurisante dans la douche, grâce à ses 4 pieds ventouses en caoutchouc. Son siège est perforé permettant à l'eau de s'écouler et il est muni d'une découpe pour faciliter l'hygiène intime. Assise réglable en hauteur. Structure en aluminium anti-corrosion.

Dimensions : diamètre assise 38 cm, haut. réglable 3 positions : 45 / 50 / 55 cm. Poids 1,6 kg.

Encombrement au sol 43 cm.

RÉF. 812182



83⁹⁰ €
TTC

TABOURET DE DOUCHE VERONA

> Structure ultra-robuste pour une résistance hors du commun : 175 kg !

Le tabouret de douche Verona est réalisé à partir des mêmes pièces que la chaise Nizza, avec une qualité de fabrication et de finition exceptionnelle. Il est réglable en hauteur pour s'adapter à toutes les tailles.

Structure en aluminium et pièces en PVC à monter. Coloris blanc.

Dimensions hors-tout : larg. 40 x prof. 40 x haut. 41,5 à 56,5 cm. Poids 2,6 kg.

Diamètre de l'assise 36 cm.

RÉF. 812253



102 €
TTC



TABOURET DE DOUCHE/BAIN ZÉRO MÉTAL

> Intégralement réalisé en matière plastique

> Utilisable également dans votre baignoire

Le tabouret de douche Zéro Métal permet de s'asseoir confortablement pendant votre toilette. Grâce à ses poignées latérales, il vous permettra de vous asseoir et vous relever en prenant un appui sûr. Assise perforée facilitant le drainage. Vous pouvez aussi l'utiliser dans la baignoire grâce à ses pieds caoutchoutés ronds et réglables en hauteur indépendamment, afin de compenser la courbure du bain. Il dispose d'un espace pour positionner la douchette.

Dimensions : larg. 52,5 x prof. 45 x haut. réglable de 40 à 52,5 cm. Poids 4 kg.

RÉF. 812076



Dans la limite des stocks disponibles

69⁹⁰ €
TTC



Idéal pour les personnes mesurant moins d'1m65



TABOURET DE DOUCHE MAYOTTE P

Le tabouret Mayotte vous permet de vous asseoir dans votre douche pour faire votre toilette en toute sécurité. Il s'installe même dans les receveurs de douche très réduits. Assise à lattes idéale pour laisser l'eau s'écouler.

Dimensions hors-tout : larg. 53 x prof. 34 cm.

Dimensions assise : larg. 39 x prof. 34 x haut. 38 cm.

Structure aluminium peinte.

RÉF. 812204



45⁹⁰ €
TTC

TABOURET DE DOUCHE BORA P


- > Assise avec découpe anatomique à l'avant
- > Poignées latérales anatomiques
- > Réglable en hauteur

Notre tabouret de douche Bora vous permettra de prendre votre douche confortablement installés et en toute sécurité. Sa large assise anatomique est munie de trous d'écoulement, de 2 poignées de relèvement, d'une surface grainée antidérapante et de 2 espaces pour fixer la douche. Assemblage par 5 molettes sans outil en quelques minutes. Hauteur d'assise réglable en 8 positions. Encombrement au sol : larg. 43 x prof. 44 à 49,5 cm. Poids 1,8 kg. Dimensions assise : larg. 48,5 x prof. 33 x haut. 35 à 53 cm. 2 coloris au choix : blanc ou gris.

COLORIS	RÉF.	PRIX TTC
Blanc	812267.B	56 ⁹⁰ €
Gris	812267.G	



Assemblage facile par molettes



Espaces pour douche

Large découpe anatomique



Pieds caoutchoutés en biais pour une meilleure adhérence

VIDÉO d'explication

disponible sur notre chaîne YouTube : tapez 'Identités' et la référence article.

CHAISE DE DOUCHE BORA P

- > Assise avec découpe anatomique à l'avant
- > Poignées latérales anatomiques
- > Réglable en hauteur

Notre chaise de douche Bora vous permettra de prendre votre douche confortablement installés et en toute sécurité. Sa large assise anatomique est munie de trous d'écoulement, de 2 poignées de relèvement, d'une surface grainée antidérapante et de 2 espaces pour fixer la douche. Assemblage par 5 molettes sans outil en quelques minutes. Hauteur d'assise réglable en 8 positions. Encombrement au sol : larg. 43 x prof. 44 à 49,5 cm. Poids 2,6 kg. Dimensions assise : larg. 48,5 x prof. 33 x haut. 35 à 53 cm. Dimensions dossier : larg. 38 x haut. 22 cm. Hauteur par rapport à l'assise 33 cm. 2 coloris au choix : blanc ou gris.

COLORIS	RÉF.	PRIX TTC
Blanc	812033.B	68 ⁹⁰ €
Gris	812033.G	



56⁹⁰ € TTC
47⁴² € HT




68⁹⁰ € TTC
57⁴² € HT

**TABOURET DE DOUCHE BORA PLIANT**

Une version pliante du tabouret Bora pour le ranger plus facilement après utilisation. Réglable en hauteur facilement en 3 positions. 2 coloris au choix : blanc ou gris. Encombrement au sol : larg. 53 x prof. 43/47 cm. Dimensions assise : larg. 51 x prof. 30 x haut. 43/47 cm.

Surface grainée antidérapante



MODÈLE BORA PLIANT	RÉF.	PRIX TTC
Tabouret de douche blanc	812031	58 ⁹⁰ €
Tabouret de douche gris	812031.gris	





GAMME DE DOUCHE CAPRI

> Assises larges, confortables et antidérapantes

> Avec poignées intégrées

Nos tabourets et chaises de douche Capri vous permettront de vous laver en toute sécurité et confortablement installé, grâce à leur assise large. Vous pourrez prendre appui sur les poignées pour vous asseoir et vous relever facilement. Assemblage sans outil.

Pour davantage de confort, vous trouverez en option des coussins d'assise en mousse imperméable et désinfectable EVA coloris gris ou bleu, adaptés à toutes les formes d'assises Capri.



1 MARCHEPIED CAPRI

Idéal pour enjamber plus facilement le rebord de la baignoire. Dimensions : larg. 30,5 x prof. 30,5 x haut. réglable de 18,5 à 26 cm. Poids 1,05 kg.

2 TABOURET DE DOUCHE COMPACT

Tabouret carré idéal pour les petites cabines de douche. Dimensions : larg. 30,5 x prof. 30,5 x haut. réglable de 39 à 54 cm. Poids 1,5 kg.

3 TABOURET DE DOUCHE CAPRI ROND

Ce tabouret de la gamme Capri dispose d'une assise ronde pour les espaces réduits. Dimensions : larg. 33 x prof. 33 x haut. réglable de 39 à 54 cm. Poids 1,6 kg.

4 TABOURET DE DOUCHE CAPRI

Assise large pour davantage de confort. Dimensions : larg. 50 x prof. 30 x haut. réglable de 39 à 54 cm. Poids 2 kg.

5 CHAISE DE DOUCHE CAPRI

Modèle avec dossier pour une assise prolongée. Dimensions : larg. 50 x prof. 30 x haut. réglable de 39 à 54 cm. Hauteur dossier 26 cm. Poids 2,6 kg. Livrée sans accoudoirs.

6 ACCOUDOIRS CAPRI

S'adaptent à la place des poignées sur le tabouret ou la chaise Capri. Dimensions : larg. 25,5 x haut. 28 cm. Poids 550 gr.

7 TABOURET DE DOUCHE CAPRI PLUS.

Tabouret avec une large assise disposant de poignées pour se relever et d'une découpe de l'assise à l'avant ou inversable à l'arrière.

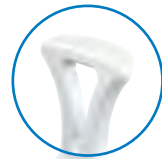
Dimensions : larg. 45,5 x prof. 33,5 x haut. réglable de 39 à 54 cm. Poids 2,1 kg.

8 CHAISE DE DOUCHE CAPRI PLUS

Chaise avec une large assise disposant de poignées pour se relever et d'une découpe de l'assise à l'avant ou inversable à l'arrière, et d'un dossier confort.

Dimensions : larg. 45,5 x prof. 33,5 x haut. réglable de 39 à 54 cm. Hauteur dossier 32 cm. Poids 2,6 kg. Livrée sans accoudoirs.

MODÈLE	RÉF.	PRIX TTC	ASSISE SOUPLE		
			COLORIS	RÉF.	PRIX TTC
1 Marche pied	812095	38 ⁵⁰ €	Gris	812291.G	21 ⁹⁰ €
			Bleu	812291.B	
2 Tabouret de douche compact	812142	52 ⁹⁰ €	Gris	812291.G	
			Bleu	812291.B	
3 Tabouret de douche rond	812292	52 ⁹⁰ €	Gris	812293.G	
			Bleu	812293.B	



Accoudoirs en option



Modèle présenté : chaise Capri Plus + accoudoirs

MODÈLE	RÉF.	PRIX TTC	ASSISE SOUPLE		
			COLORIS	RÉF.	PRIX TTC
4 Tabouret de douche	812059	62 ⁹⁰ €	Gris	812294.G	22 ⁹⁰ €
			Bleu	812294.B	
5 Chaise de douche	812065	87 ⁹⁰ €	Gris	812294.G	
			Bleu	812294.B	
6 Accoudoirs	812143	32 €			
7 Tabouret de douche Capri Plus	812295	64 ⁹⁰ €	Gris	812297.G	22 ⁹⁰ €
			Bleu	812297.B	
8 Chaise de douche Capri Plus	812296	89 ⁹⁰ €	Gris	812297.G	
			Bleu	812297.B	

TABOURET DE COIN LAVEZZI

> Idéal pour les petites cabines de douche

> Très stable et robuste

Notre tabouret Lavezzi s'installe idéalement dans un coin de votre cabine de douche afin de libérer l'espace nécessaire à votre toilette. Il dispose de 3 pieds robustes en aluminium réglable en hauteur et d'un siège anatomique en polypropylène ajouré pour laisser l'eau s'écouler librement.

Dimensions au sol : 46 x 46 cm. Assise : 37 x 37 cm. Hauteur d'assise réglable de 42 à 57,5 cm. Poids 1,7 kg.

RÉF. 812268



72 €
TTC

MAXI
114 kg.



MAXI
160 kg.

67⁹⁰ €
TTC

TABOURET DE DOUCHE DJERBA

> Avec accoudoirs et seulement 2 kg !

Notre tabouret Djerba permet de faire votre toilette confortablement installé dans votre douche. Il permet de vous asseoir et vous redresser en toute sécurité grâce à ses larges accoudoirs. Assise en polyéthylène munie de trous d'écoulement. Structure en aluminium.

Dimensions au sol : larg. : 54/56 x prof. : 38,5/41,5 x haut. 56,5/68,5 cm. Poids 2 kg. Dimensions assise : larg. 37,5 x prof. 28 x haut. 47,5 à 60 cm en 6 positions.

Largeur entre accoudoirs : 47,5 cm. Poids 2 kg.

RÉF. 812099



Modèle Confort



MAXI
130 kg.

TABOURET DE COIN SUMATRA

> Idéal pour les cabines de douche à espace réduit

Le Sumatra est un tabouret très stable et très pratique grâce à son assise triangulaire qui épousera le coin de votre douche sans l'encombrer. Sa structure en aluminium de haute qualité vous permet de régler les pieds en hauteur sans aucun effort.

Dimensions hors-tout : côté de 52 cm. Assise de côté 45 cm. Haut. réglable de 42 à 57 cm. Poids 2,6 kg.

Existe en version Confort avec une sur-assise en mousse imperméable et désinfectable.

MODÈLE	RÉF.	PRIX TTC
Tabouret Sumatra	812054	84 €
Tabouret Sumatra Confort	812189	99 €



TABOURET DE DOUCHE OASIS

> Structure renforcée avec accoudoirs

Le tabouret Oasis permet de s'installer confortablement dans un receveur de douche. Le siège est amovible pour faciliter son nettoyage. La grande largeur entre les accoudoirs (48,5 cm) permet l'accueil de personnes fortes.

Dimensions au sol : larg. 49,5 x prof. 37 cm.
Dimensions de l'assise : larg. 37,5 x prof. 28 x haut. 48,5/63 cm. Poids 4,5 kg.

RÉF. 812004



66⁵⁰ € TTC



TABOURET DE DOUCHE EASY P

Le tabouret de douche Easy est un siège de qualité, très stable et confortable. Sa structure aluminium haut de gamme permet un réglage en hauteur facile et précis, et une résistance anti-corrosion. Le siège en polypropylène a un toucher chaud, il est ajouré pour laisser l'eau s'écouler.

Encombrement au sol : diam. 49,5 à 53,5 cm. Dimensions assise : diam. 40 x haut. 42 à 57 cm. Poids 2,8 kg. 2 coloris au choix : gris ou bleu.

COULEUR	RÉF.	PRIX TTC
Gris	812271	99 ⁹⁰ €
Bleu	812272	+ Eco-Part 0,24 €

TABOURET PIVOTANT SANTORIN P

> Assise pivotante

> Coussin souple et confortable

Le tabouret Santorin permet de prendre une douche confortablement installé. Grâce à son assise pivotante à 360°, vous éviterez les contorsions difficiles. L'assise est rembourrée pour votre confort. Il est également équipé d'un petit plateau pour poser vos produits et les avoir toujours à portée de main.

L'assise pivotante est amovible pour faciliter le nettoyage.

Dimensions hors-tout : 38 x 38 cm. Dimensions assise : diamètre 36 x haut. de 41 à 58 cm.

Poids 3 kg.

RÉF. 812191



Assise en mousse souple



67⁹⁰ € TTC

56⁵⁸ € HT

TABOURET DE DOUCHE SMART P

Le tabouret Smart est un siège de qualité, très stable et confortable. Sa structure aluminium haut de gamme permet un réglage en hauteur facile et précis, et une résistance anti-corrosion. Le siège en polypropylène a un toucher chaud, il est ajouré pour laisser l'eau s'écouler.

Dimensions assise : larg. 43 x prof. 38 x haut. 42 / 57 cm. Poids 3,15 kg.

2 coloris au choix : gris ou bleu.



COULEUR	RÉF.	PRIX TTC
Gris	812214	99 ⁹⁰ €
Bleu	812215	+ Eco-Part 0,40 €



CHAISE DE DOUCHE PAROS

- > Un design élégant
- > Des dimensions compactes

Notre chaise de douche Paros dispose de 2 poignées permettant de s'asseoir et se relever facilement. La forme ergonomique de l'assise vous apporte confort et sécurité. L'assise est ajourée pour laisser l'eau s'écouler. Structure en aluminium anodisé anti-corrosion. Siège moulé. Encombrement au sol : larg. 44 x prof. 47 cm. Dimensions assise : larg. 45,5 x prof. 37 x haut. 41 à 52 cm. Dossier : 39 x 22 cm, haut. 29 cm.

RÉF. 812265



73⁹⁰ € TTC
61⁵⁸ € HT

CHAISE DE DOUCHE ENGLOBANTE

- > Assise englobante très confortable
- > Structure ultra-résistante

Notre chaise de douche permet de s'installer très confortablement pour la douche ou la toilette. Son assise est réglable en hauteur pour convenir à toutes les tailles. Le siège est muni de trous d'écoulement évitant toute stagnation d'eau irritante.

Dimensions hors-tout : larg. 62 x prof. 46 cm x haut. 77 à 91 cm.

Poids 6 kg.

Dimensions assise : larg. 39 x prof. 39 x haut. 44,5 à 59 cm. Largeur entre accoudoirs : 50 cm.

RÉF. 812196



82⁵⁰ € TTC



CHAISE DE DOUCHE KULAN

- > Structure robuste et empilable

Assise anatomique et souple avec une découpe à l'avant très pratique pour l'hygiène intime. Acier epoxy blanc. Largeur hors-tout : 57 cm. Dimensions de l'assise : larg. 43 x prof. 40 x haut. 45-55 cm. Haut. des accoudoirs 17 cm. Dimensions entre les accoudoirs 52 cm. Poids 4,8 kg. Lavage en autoclave à 85°C.

RÉF. 812011



189 € TTC



184 € TTC

CHAISE DE DOUCHE NIZZA

- > Conception ultra-résistante
- > Matériaux anti-corrosion

La chaise Nizza offre un grand confort d'utilisation avec un revêtement très doux pour la peau. Son assise découpée à l'avant permet une toilette intime facilitée. Les accoudoirs hauts vous permettent de vous y asseoir et vous relever sans effort. Les matériaux utilisés ont été sélectionnés pour leur robustesse et leur facilité d'entretien. La chaise Nizza est équipée d'un dossier très haut pour votre confort.

Dimensions hors-tout : 51 x 53 cm. Dimensions assise : larg. 40 x prof. 40 x haut. 41 à 56 cm.

Poids 4,8 kg.

RÉF. 812161

CHAISE DE TOILETTES LYON

Chaise de grande qualité de fabrication permettant de prendre une douche confortablement installé. Grâce au pot en option, elle pourra servir de fauteuil WC en utilisation autonome. Matériau polymère léger et chaud au toucher. Réglable en hauteur.

Dimensions hors-tout : larg. 59 x prof. 51 cm.

Poids 5 kg.

Dimensions assise : larg. 46 x prof. 40 x haut. 41/56 cm.

RÉF. 811111



184 € TTC



POT POUR LYON

Pot amovible spécialement étudié pour le fauteuil Lyon.

Dimensions : 32 x 28 cm.

RÉF. 811112



9 € TTC



MAXI
150kg.

SIÈGE DE DOUCHE CAP VERT

> Dossier et assise souples ultra-confort

> Grande largeur d'assise

Notre siège de douche Cap Vert vous garantit une toilette dans votre douche confortablement installé. Grâce à son assise souple et confortable, vous serez bien positionné pour vous relaxer.

Sa structure aluminium robuste est garantie anti-corrosion. La découpe anatomique de l'assise est bien pratique.

3 largeurs d'assise au choix : 42 cm, 47 cm ou 52 cm.

Dimensions hors-tout : larg. 52,5 / 57,5 / 62,5 x prof. 53,5 x haut. 60 à 77 cm.

Poids 2,7 / 2,9 / 3,3 kg.

Dimensions assise : larg. 42 / 47 / 52 x prof. 34 x haut. 42 à 59 cm.

LARG. D'ASSISE	RÉF.	PRIX TTC
42 cm	812216	127 €
47 cm	812217	133 €
52 cm	812218	146 €

DOSSIER CAP VERT

Ce dossier se fixe sans outil sur le siège de douche Cap vert. Dossier souple ultra-confort. Hauteur 38 cm. S'adapte sur les 3 tailles.

RÉF. 812219



59 €
TTC



à partir de

97 € TTC

80^{BS} € HT

SIÈGES DE DOUCHE CONFORT HAUTS

> Assises souples, confortables et faciles à entretenir

Ces sièges très confortables vous permettent d'avoir une assise légèrement inclinée vers l'avant, très pratique pour se relever plus facilement. Elle est fabriquée à base de mousse très facile à nettoyer. Structure acier epoxy renforcée.

Dimensions hors-tout : larg. 60/65 x prof. 41/45 x haut. 84/99 cm. Dimensions assise : larg. 36 x prof. 32,5 x haut. 52/67 cm. Largeur entre accoudoirs 55 cm.

Poids 4,7 kg et 5,3 kg.

Accoudoirs confort



MAXI
160kg.

MODÈLE	RÉF.	PRIX TTC
Tabouret de douche	812135	97 €
Chaise de douche bleue	812057	112 €
Chaise de douche grise	812057.GRIS	

GAMME ALUMINIUM SWIFT

> Conception ultra-légère

> Grande qualité de finition

La gamme Swift est une gamme de qualité, avec des assises anatomiques confortables et une structure très stable. Sa structure aluminium haut de gamme permet un réglage en hauteur facile et précis, et une résistance anti-corrosion. Le siège en polypropylène a un toucher chaud, il est ajouré pour laisser l'eau s'écouler.



CHAISE DE DOUCHE SWIFT P

Avec accoudoirs et dossier confort.

3 coloris de siège au choix : vert, bleu ou gris.

Dimensions hors-tout : larg. 54 x prof. 50 x haut. 80/95 cm. Poids 4,7 kg. Dimensions assise : larg. 54 x prof. 41 x haut. 42/57 cm.

MAXI
130kg.



PORTE-SAVON SWIFT

3 coloris au choix : vert, bleu ou gris.



PORTE-SAVON	RÉF.	PRIX TTC
Vert	812105	31 ⁵⁰ €
Bleu	812137	
Gris	812276	

CHAISE	RÉF.	PRIX TTC
Verte	812069	169 € + Eco-part 0 ¹⁰ €
Bleue	812136	169 € + Eco-part 0 ¹⁰ €
Grise	812200	165 € + Eco-part 0 ¹⁵ €



STRAPONTIN DE DOUCHE MAYOTTE P

> Muni d'un pied au sol pour davantage de sécurité

Notre strapontin Mayotte se fixe dans votre cabine de douche et vous procure une assise confortable. Peu encombrant car relevable au mur. Le pied au sol est réglable en 2 hauteurs pour s'adapter à toutes les tailles d'utilisateur.

Structure en aluminium anti-corrosion peint.

Dimensions assise : larg. 34 x prof. 31 x haut. 46 ou 53 cm.

Profondeur du mur hors-tout : 41 cm. Prof. replié 10 cm.

REF. 812203



105 € TTC

87⁵⁰ € HT
+ Eco-Part
0.20€

STRAPONTIN DE DOUCHE ILIADE P

> Structure inox enrobée de nylon

> Ultra-robuste

Notre strapontin de douche Iliade se relève contre le mur pour laisser l'accès aux autres utilisateurs de la douche. Diamètre du tube 35 mm.

Dimensions hors-tout : larg. 57 x prof. 37 cm. Poids 4,4 kg.

Dimensions assise : larg. 35 x prof. 29,5 cm.

REF. 812043



139 €

TTC



STRAPONTIN DE DOUCHE PROFILO P

> Structure aluminium anti-corrosion

> Relevables au mur

Les strapontins de douche Profilo vous garantissent une assise confortable et sécurisante. Ils se relèvent contre la paroi pour libérer l'espace lorsqu'ils ne sont pas utilisés. Il est disponible sans ou avec pieds de soutien (recommandé pour les parois en plaques de plâtre). Vous pouvez y adjoindre en option un dossier et une paire d'accoudoirs relevables pour plus de soutien et de confort. Structure en aluminium et polypropylène.

Dimensions hors-tout : larg. 42 x prof. 45 cm. Dimensions assise : larg. 42 x prof. 38 cm. Hauteur d'assise (modèle avec pieds) : 43 à 55 cm.

Accoudoirs : prof. hors-tout 46, de l'appui 31 cm. Dossier : larg. 43 x haut. 15 x épais. 5 cm.



MODÈLE	RÉF.	PRIX TTC
Strapontin de douche Profilo	812087	129 € + Eco-Part 0.20€
Strapontin de douche Profilo avec pied	812088	195 € + Eco-Part 0.20€
1 Dossier souple Profilo	812158	119 €
2 Paire d'accoudoirs Profilo	812159	108 €

STRAPONTIN DE DOUCHE BORNÉO

> Grande sécurité d'utilisation grâce aux pieds de soutien

> Assise anatomique très pratique pour l'hygiène

Notre strapontin Bornéo s'installe dans votre cabine de douche pour vous laver confortablement installé. Les pieds se règlent en hauteur pour positionner l'assise à la hauteur désirée. Un réglage fin est possible sur chaque pied pour compenser l'inclinaison du receveur de douche.


L'ensemble est repliable au mur pour faciliter l'accès et permettre aux autres personnes du foyer de prendre une douche.

Assise anatomique en matériau plastifié. Structure en acier traité epoxy blanc avec fixations inox.

Dimensions de l'assise : larg. 43,8 x prof. 37,8 x haut. 45 à 56 cm.

Dimensions hors-tout : larg. 45 x prof. 45,5 cm.

REF. 812167



Ensemble repliable au mur pour laisser l'espace disponible

MAXI
110 kg.

GARANTIE
2 ANS

125 € TTC
104,17 € HT
+ Eco-Part
0,20€

SIÈGE DE DOUCHE RELEVABLE LAGON

> Structure aluminium anti-corrosion

Notre gamme de sièges douche relevables Lagon permet de prendre votre douche en tout confort. Les sièges sont relevables au mur et permettent de conserver l'espace de la douche pour les autres utilisateurs. Pieds réglables en hauteur pour un réglage de hauteur d'assise. Siège en matière plastique avec coussin en mousse imperméable et désinfectable. Accoudoirs relevables également.

Dimensions siège simple : larg. 38,4 x prof. 35,8 x haut. 45 / 62,5 cm.

Dimensions siège avec dossier : larg. 56,7 x prof. 44,5 x haut. 45 / 62,5 cm. Largeur entre accoudoirs 47 cm.

Assise 38 x 30 cm.



GARANTIE
2 ANS

MAXI
158 kg.

MODÈLE	RÉF.	PRIX TTC
1 Lagon Confort	812287	142 € + Eco-Part 0,61€
2 Lagon Confort avec dossier	812288	283 € + Eco-Part 1,45€


STRAPONTIN DE DOUCHE RUGAO P

Le strapontin de douche Rugao s'installe facilement au mur dans la cabine de douche. Idéal pour les espaces restreints, il se relève pour dégager l'espace pour les autres personnes du foyer. Siège compact et solide en ABS, amovible pour un nettoyage facile, ajouré facilitant l'écoulement de l'eau. Structure intégralement réalisée en acier inoxydable.

Dimensions hors-tout : larg. 39 x prof. 44 x haut. 48 cm +/- 15 mm. Profondeur d'assise 38 cm.

MAXI
200 kg.

GARANTIE
À VIE



COLORIS	RÉF.	PRIX TTC
Blanc	812005	269 €
Gris	812006	+ Eco-Part 0,40€



MAXI
253 kg.

Structure
GARANTIE
À VIE

à partir de
349 € TTC
290⁸³ € HT



Structure
Acier inoxydable



SIÈGE DE DOUCHE HONOLULU

> Assise anatomique très pratique

Siège très robuste intégralement réalisé en acier inoxydable traité epoxy pour garantir une anti-corrosion parfaite. L'assise est rembourrée pour un confort d'utilisation exceptionnel. L'ensemble est rabattable au mur.

Hauteur réglable de 39 à 64 cm. Profondeur replié : 157 mm.

2 largeurs d'assise disponibles. Assise souple fournie.

Non destiné à des transferts répétés.

MODÈLE	PROF. ASSISE	LARG. ASSISE	PROF. HORS TOUT	RÉF.	PRIX TTC
Siège standard	45 cm.	46 cm.	58,5 cm.	812125	349 € + Eco-Part 1,45€
Siège large	45 cm.	58 cm	58,5 cm.	812126	420 € + Eco-Part 2,05€

BANC DE DOUCHE HONOLULU

> Une large plage d'assise rembourrée

Ce banc s'installe dans les douches à fond plat, se sécurise en position d'utilisation grâce à ses deux pieds réglables et se relève au mur avec un minimum d'encombrement (16 cm).

Dimensions hors-tout : larg. 66 x prof. 40 cm. Dimensions

de l'assise : larg. 57 x prof.

32,5 x haut. réglable 40 à

52,6 cm. Pieds par rapport

au mur : 26 cm. Assise souple

fournie.

RÉF. 812074



MAXI
254 kg.

580 € TTC
+ Eco-Part
3€

Structure
GARANTIE
À VIE

SIÈGE DE DOUCHE HAWAÏ COMPACT P

> Assise rembourrée amovible

> Idéal dans les espaces restreints

Son assise souple donne à ce siège un confort exceptionnel. Elle est amovible pour le nettoyage. Elle est posée sur un siège plastique ajouré pour faciliter l'écoulement. Ensemble rabattable au mur facilement.

Structure aluminium anti-corrosion. Assise : larg. 38 cm x haut. 48,7 à 61 cm. Profondeur assise 26 cm, profondeur hors-tout 37 cm, replié 8,4 cm.

RÉF. 812124



Structure
aluminium
anti-corrosion

MAXI
159 kg.

210 € TTC
+ Eco-Part
0,61€

Structure
GARANTIE
À VIE

SIÈGE DE DOUCHE HAWAÏ CONFORT P

> Modèle plus large avec dossier

Le siège Hawaï Confort permet de prendre une douche confortablement installé avec des accoudoirs et un dossier rembourrés. L'ensemble se relève contre le mur pour laisser l'espace de la douche aux autres utilisateurs. L'assise amovible est rembourrée.

Dimensions hors-tout : larg. 46 x prof. 41,5 x haut. 89,7 à 102,2 cm. Prof. replié 16,4 cm. Dimensions assise : larg. 42 x prof. 31 x haut. 49,7 à 52,2 cm.

RÉF. 812186



MAXI
159 kg.

429 € TTC
+ Eco-Part
1,45€

Structure
GARANTIE
À VIE



STRAPON TIN À LATTES BAMA P

Ce strapontin de faible encombrement se relève contre le mur pour faciliter l'entrée et la sortie de la cabine de douche. Il est muni de 2 pieds de soutien pour garantir une sécurité parfaite. Ses poignées latérales facilitent les transferts latéraux. Structure en aluminium anti-corrosion peint à chaud coloris blanc.

Dimensions hors-tout : larg. 48,5 x prof. 41 x haut. 48 (+/- 1,5) cm. Assise : 35,1 x 34 cm.

Garantie à vie.

RÉF. 812261



175 € TTC
+ Eco-Part
0,40€

GARANTIE
À VIE



Nouveau :
descend doucement

STRAPON TIN DE DOUCHE ONYX P

> Allie design et qualité

Notre strapontin Onyx permet une utilisation de la douche confortablement assis. Assise relevable avec mécanisme de fermeture douce. Structure en acier inoxydable, support de fixation aluminium et assise ajourée en ABS. Pied de support antidérapant. Faible encombrement (78 mm replié).

Dimensions hors-tout : larg. 46,3 x prof. 44,8 x haut. 47 cm. Dimensions assise : larg. 38,2 x 46,2 cm.

RÉF. 812283

299 € TTC
+ Eco-Part
0,40€

GARANTIE
À VIE



Assise
pleine



Assise
découpée



FAUTEUIL DE DOUCHE MALDIVES

> Un dossier souple pour un confort exceptionnel

> Accoudoirs relevables facilitant le transfert

L'ensemble est rabattable contre le mur pour laisser la place libre aux autres utilisateurs. Le siège souple est disponible en version découpé ou plein. Structure acier inoxydable et polypropylène.

Profondeur replié : 255 mm.

Non destiné à des transferts répétés.

Assise souple fournie.

Structure
Acier inoxydable




Structure
GARANTIE
À VIE

à partir de

605 € TTC

504¹⁷ € HT



MODÈLE DE FAUTEUIL	DIMENSIONS HORS-TOUT	DIMENSIONS ASSISE	RÉF.	PRIX TTC	ASSISE SOUPLE SUPPLÉMENTAIRE	RÉF.	PRIX TTC
Assise pleine standard P	larg. 60 x prof. 58,5 x haut. 81/106 cm	larg. 46 x prof. 45 x haut. 39/64 cm.	812127	605 € + Eco-Part 3 €		812173	49 €
Assise découpée standard			812028	650 € + Eco-Part 3 €		812156	
Assise pleine large	larg. 75 x prof. 58,5 x haut. 81/106 cm	larg. 58 x prof. 45 x haut. 39/64 cm	812128	705 € + Eco-Part 3 €		812172	60 €
Assise découpée large			812029	760 € + Eco-Part 4,30€	812166		

Nouveau : structure aluminium anti-corrosion



CHAISE DE DOUCHE PLIABLE TOBAGO

- > Assise perforée facilitant l'écoulement
- > Se range à plat en quelques secondes

La chaise Tobago permet de vous relaxer pendant votre douche, confortablement assis. Elle est équipée d'une assise anatomique avec une découpe à l'avant pour faciliter l'hygiène intime. Son dossier est équipé d'une poignée de transport très pratique.

2 modèles disponibles : réglable en hauteur ou sur roulettes.

Dimensions assise : larg. 41 x prof. 40 x haut. 46/53 cm ou 50 cm. Hauteur des accoudoirs 20 cm. Largeur entre accoudoirs : 48 cm.

Dimensions hors-tout : larg. 53 x prof. 50 cm.

Structure en aluminium anti-corrosion.



MODÈLE	RÉF.	PRIX TTC
Chaise de douche pliable Tobago	812180	125 €
Chaise de douche pliable Tobago à roulettes	812181	165 €



CHAISE DE DOUCHE PIVOTANTE

Une chaise de douche très pratique permettant de pivoter dans votre bac à douche. Dans une douche à espace réduit, il est plus facile de vous asseoir face à la porte et pivoter ensuite vers la robinetterie.

Structure en acier epoxy et siège englobant grand confort.

Dimensions hors-tout : larg. 56 x prof. 53 x haut. 85 cm. Poids 5 kg.

Dimensions assise : larg. 40,5 x prof. 35 x haut. 51,5 cm.

RÉF. 812207



119 €
TTC

ASSISE DE DOUCHE XXL CORSE

- > Assise grande largeur
- > Stabilité exceptionnelle
- > Accoudoirs relevables


Notre assise de douche Corse permet aux personnes fortes de s'asseoir confortablement pendant la douche. Les 2 accoudoirs capitonnés sont relevables pour faciliter les transferts latéraux éventuels. La structure en aluminium renforcé est réglable en hauteur pour s'adapter à tout le monde.

Dimensions assise : larg. 60 x prof. 30 x haut. 36,5 à 54,5 cm. Dimensions au sol : larg. 61 x prof. 40 cm. Largeur entre les accoudoirs 60,5 cm.

Pieds pliables pour le rangement. Montage sans outil. Dossier disponible en option.

DOSSIER CORSE

A insérer sous l'assise Corse sans outil. Hauteur dossier par rapport à l'assise 32 cm.



Accoudoirs relevables

MODÈLE	RÉF.	PRIX TTC
Assise	812238	124 €
Dossier	812239	19 €





Modèle 2 freins

535 € TTC
507¹¹ € HT



Modèle réglable en hauteur

735 € TTC
696⁶⁸ € HT



Modèle grandes roues pour un déplacement autonome

1070 € TTC
1014²² € HT



Idéal pour
douche et wc

MAXI
130 kg.

CHAISE DE DOUCHE CLEAN

> Des normes de fabrication adaptées à un usage intensif

> Chaise polyvalente douche et WC

> Une maniabilité hors pair

La chaise Clean reste la chaise adaptée aux collectivités grâce à sa structure en acier sans soudures traitée epoxy blanc, qui lui garantit une rigidité optimale et une absence de corrosion dans le temps.

Elle s'utilise en version douche, ou en version fauteuil de toilettes positionnable au-dessus d'une cuvette, même surélevée. Accoudoirs escamotables et amovibles. Repose-pieds escamotable et réglable en hauteur 4 positions. 2 roues à freins.

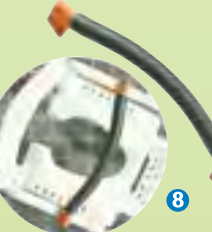


Dimensions hors-tout : larg. 55 x prof. 58 (repose-pieds escamoté) x haut. suivant modèle. Dimensions assise : larg. 43,5 x prof. 43,5 x haut. suivant modèle. Hauteur sous siège : 44,5 ou 49,5 cm. Poids 14 kg.

Existe en modèle à hauteur d'assise fixe (49 ou 55 cm), en modèle réglable en hauteur (de 47,5 à 60 cm) et en version grandes roues (haut. d'assise 55 x larg. hors-tout 70 cm).

MODÈLE	COLORIS	RÉF.	PRIX TTC
Chaise Clean 49 cm 2 freins	Vert lagon D	822024	535 € + Eco-Part 0.25€
	Blanc	822077	
Chaise Clean 55 cm 2 freins	Vert lagon D	822025	535 € + Eco-Part 0.25€
	Blanc	822078	
Chaise Clean 49 cm 4 freins	Vert lagon	822222	587 € + Eco-Part 0.25€
Chaise Clean 55 cm 4 freins	Vert lagon	822118	587 € + Eco-Part 0.25€
Chaise Clean hauteur réglable	Blanc	822037	735 € + Eco-Part 0.25€
Chaise Clean grandes roues	Vert lagon	822039	1070 € + Eco-Part 0.25€

LES OPTIONS DE LA CHAISE CLEAN

OPTIONS	RÉF.	PRIX TTC
1 Dossier tissu souple clean	822250	78 €
2 Soutien latéral Clean	822251	97 €
3 Coussin de dossier Clean gris	822079	44 €
4 Coussin d'assise Clean gris	822080	89 €
5 Coussin grand confort Clean	822252	195 €
6 Assise couvrante Confort Clean	822081	125 €
7 Bassin avec couvercle complet Clean gris	822009	92 €
8 Barre de maintien Clean	822029	115 €



FAUTEUIL WC/DOUCHE ET TRANSFERT MOOVY  **> Très polyvalent pour 3 utilisations****> Prise en charge et transfert en douceur**

Le fauteuil Moovy est un compagnon idéal pour le domicile ou la collectivité pour transporter les personnes à l'espace douche ou toilettes. En effet, sa conception permet de venir chercher un patient assis sur son lit. L'assise s'ouvre par l'arrière à 360° pour venir se glisser de chaque côté sous le patient. Une fois l'assise resserrée et le dossier sécurisé par la ceinture à double boucle (double sécurité), vous pouvez transférer le patient en toute sécurité. La personne est confortablement installée grâce au dossier souple en polyuréthane, l'assise ergonomique et les repose-pieds. Muni d'un support perfusion. Les poignées sont très agréables et ergonomiques pour les soignants.

4 roues résistance médicale silencieuses à freins (roues avant diamètre 12,5 cm et arrière 7,5 cm).

Livrée avec une ceinture ventrale de sécurité, un pot amovible et une assise confort.

Structure en acier galvanisé médical 2.0 peint, assise en ABS et dossier en mousse polyuréthane.

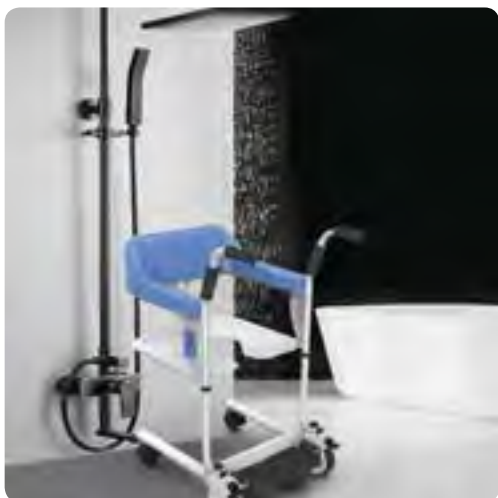
Poignées en caoutchouc.

Dimensions hors-tout : larg. 53,5 x prof. 70 x haut. 76 / 94 cm. Poids 21 kg. Hauteur de passage

12 cm.

Dimensions assise : larg. 42,5 x prof. 42 x haut. 42 / 60 cm.

Réf. 822011



*Livré avec ceinture ventrale,
cousin d'assise et pot amovible*



VIDÉO
d'explication

*disponible sur notre chaîne
YouTube : tapez 'Identités' et la
référence article.*

MAXI
120 kg.

625 €
TTC

POIGNÉE HANDY HANDLE

> Idéal pour le relevage et la sortie de véhicule

Prise ergonomique pour 4 mains avec revêtement antidérapant. Peu encombrant pour l'emporter partout.

Coloris gris et rouge.

Dimensions : 24 x 11,5 cm.

Garantie à vie.

RÉF. 815169

19⁹⁰ €
TTC



CHAISE DE DOUCHE/WC ASTON 

- > Utilisation polyvalente WC/douche
- > Structure aluminium peint anti-corrosion
- > Assise, dossier et accoudoirs souples et confortables

Notre chaise de douche/WC Aston vous apporte fonctionnalité, confort et qualité pour la douche de votre patient. Elle dispose de toutes les avancées en matière de maniabilité et de confort : 4 roues multidirectionnelles à freins, des accoudoirs souples et relevables facilement, un repose-pieds double relevable, escamotable, amovible et réglable en hauteur, une assise souple avec intérieur amovible pour l'utilisation WC. L'assise et le dossier sont en mousse de haute densité, indéformable, imperméable et désinfectable. Le seau de grande capacité (5 litres) avec couvercle est amovible par l'arrière. La partie dossier est démontable pour faciliter le transport.

Dimensions hors-tout : larg. 56 x prof. 87 x haut. 99/104 cm. Poids 13,4 kg
Dimensions assise : larg. 46 x prof. 43 x haut. 51/56 cm. Hauteur dossier 47 cm.
Hauteur sous le siège 43/48 cm. Evidement siège 27 x 17 cm.

RÉF. 822165

GRANDES ROUES SEULES POUR ASTON 

Transformez votre chaise Aston en chaise à propulsion grâce à cette paire de roues 24 pouces intégralement réalisées en matériau plastique anti-corrosion. Fixation rapide. Freins aluminium. Ajoute 18 cm en largeur par rapport à l'Aston.

RÉF. 822166

215 €
TTC



Qualité et résistance améliorées

425 € TTC
402⁸⁴ € HT

MAXI
160 kg.



Nouveau : assise réglage en hauteur

**CHAISE DE DOUCHE MOBILE NOMAD**

- > Une structure robuste pour une assise confortable

Modèle avec barre de poussée arrière, accoudoirs et 4 roues à freins. Structure en acier traité epoxy blanc.

Dimensions hors-tout : larg. 53 x prof. 52,5 x haut. 78,5 à 88,5 cm. Poids 8 kg.

Dimensions assise : larg. 39 x prof. 39 x haut. 42 à 52 cm. Haut. dossier 34 cm.

RÉF. 812039

MAXI
200 kg.

165 €
TTC

Nouveau : version toute équipée

CHAISE DE DOUCHE/WC ASTON GRANDES ROUES 

Cette chaise est la version déjà équipée de l'Aston avec des roues 24 pouces. Structure aluminium anti-corrosion. Roues 24 pouces réalisée en polypropylène et bandage plein. Livrée avec freins de parking.

Dimensions hors-tout : larg. 74 x prof. 112 x haut. 99 cm. Poids 16 kg.

Dimensions assise : larg. 46 x prof. 43 x haut. 50 cm. Haut. sous siège 46 cm. Evidement siège 27 x 17 cm.

RÉF. 822253

MAXI
160 kg.

585 €
TTC



FAUTEUIL DOUCHE/WC ROTTERDAM 

- > Structure synthétique anti-corrosion
- > Seau hygiénique version WC compris
- > Assise découpée type douche avec pot amovible

Le fauteuil douche/WC Rotterdam vous amène une polyvalence d'utilisation à domicile ou en collectivités. Ce fauteuil maniable dispose d'accoudoirs relevables et escamotables, une assise avec ouverture hygiénique à l'avant et une sur-assise souple amovible. Equipé de 4 roulettes à freins pivotantes 12,5 cm.

Hauteur toilettes max sans/avec porte-seau amovible : 47/43 cm.

Dimensions hors-tout : larg. 56 x prof. 87 cm.

Poids 12 kg.

Dimensions assise : larg. 46 x prof. 45 x haut. 53 cm.

RÉF. 811137



Sur-assise souple



420 € TTC

398¹⁰ € HT

MAXI
130 kg.



MAXI
130 kg.

FAUTEUIL DOUCHE/WC KÖLN 

- > Qualité de fabrication exceptionnelle
- > Idéal en collectivités

Le fauteuil de toilettes Köln permet de positionner les utilisateurs très confortablement et en toute sécurité. Il dispose d'accoudoirs escamotables pour effectuer vos transferts latéraux. Son assise amovible est fabriquée en matériau souple imperméable et désinfectable. Livré avec pot amovible et désinfectable.

Dimensions hors-tout : larg. 57 x prof. 62 cm.

Poids 10 kg.

Dimensions assise : larg. 46 x prof. 45 x haut. 52 cm.

RÉF. 811099

277 € TTC

262⁵⁶ € HT

FAUTEUIL DOUCHE/WC KIEL 

Mêmes caractéristiques que la Köln mais avec un réglage en hauteur de l'assise de 51 à 56 cm. Coloris bleu et gris.

RÉF. 811101

400 € TTC

379¹⁵ € HT

MAXI
130 kg.

400 € TTC

379¹⁵ € HT

**FAUTEUIL DOUCHE/WC BONN** 

- > Structure synthétique anti-corrosion
- > Equipé d'un seau hygiénique
- > Assise carrée type WC avec pot amovible

Livré avec 4 roues à freins

Le fauteuil douche/WC Bonn est un fauteuil maniable et très polyvalent, plébiscité par la collectivité mais aussi très adapté pour le domicile. Ce fauteuil très léger dispose d'accoudoirs relevables, de repose-pieds relevables et escamotables et d'une assise percée hygiénique et d'une sur-assise souple couvrante. Equipé de 4 roulettes à freins pivotantes 12,5 cm.

Hauteur toilettes max sans/avec porte-seau amovible : 47/44 cm.

Dimensions hors-tout : larg. 56 x prof. 87 cm. Poids 14,5 kg. 4 freins.

Dimensions assise : larg. 46 x prof. 45 x haut. 53 cm.

Disponible en 2 coloris : bleu ou gris.

Pot 24 x 22 cm.

COULEUR	RÉF.
Bleu	811100
Gris	811100.G

FAUTEUIL DOUCHE/WC AMSTERDAM

- > Ouverture hygiénique au choix à l'avant ou à l'arrière
- > Structure synthétique anti-corrosion
- > Seau hygiénique version WC compris

Le fauteuil douche/WC Amsterdam est un support très confortable pour les utilisateurs. Ce fauteuil maniable dispose d'accoudoirs relevables, de repose-pieds relevables et escamotables et d'une assise spécifique très souple inversable pour une ouverture hygiénique à l'avant ou à l'arrière. Equipé de 4 roulettes pivotantes 12,5 cm dont 2 à freins.

Hauteur toilettes max sans/avec porte-seau amovible : 47/43 cm.

Dimensions hors-tout : larg. 56 x prof. 87 cm. Poids 16 kg. Dimensions assise : larg. 46 x prof. 45 x haut. 55 cm.

Sur-assise couvrante disponible en option pour combler l'espace.

RÉF. 811130



MAXI
130 kg.

510 € TTC
483⁴¹ € HT

Livré avec 4 roues à freins

FAUTEUIL DOUCHE/WC GENF

- > Ouverture hygiénique au choix à l'avant ou à l'arrière
- > Structure synthétique anti-corrosion
- > Seau hygiénique version WC compris

Le fauteuil douche/WC Genf est un support complet et confortable en collectivité. Ce fauteuil manoeuvrable par l'utilisateur dispose d'accoudoirs relevables, de repose-pieds relevables et escamotables et d'une assise spécifique très souple inversable pour une ouverture hygiénique à l'avant ou à l'arrière et d'une sur-assise couvrante pour une assise plane. Equipé de 2 roulettes pivotantes 12,5 cm et de roues avec porte-main 24 pouces avec frein de parking.

Hauteur toilettes max sans/avec porte-seau amovible : 47/43 cm.

Dimensions hors-tout : larg. 73 x prof. 100 cm. Poids 25,4 kg.

Dimensions assise : larg. 46 x prof. 45 x haut. 54,5 cm.

RÉF. 822180



MAXI
130 kg.

755 € TTC
715⁶⁴ € HT

FAUTEUIL DE DOUCHE/WC INCLINABLE PHOENIX

- > Idéal pour la collectivité
- > Fauteuil inclinable à 130° pour le confort
- > Repose-jambes articulé

Notre fauteuil de douche inclinable Phoenix permet de faire une toilette facile et relaxante aux personnes dépendantes. L'inclinaison se manoeuvre facilement grâce au levier latéral. Il dispose d'un appui-tête souple réglable en hauteur pour convenir à tous les gabarits. Son assise souple est dessinée avec une ouverture hygiénique. Seau et porte-seau compris pour une utilisation en version toilettes. 4 roues multidirectionnelles équipées de freins. Equipé d'un porte-main très pratique. En version droite, l'assise et le dossier font un angle de 100°, et en version inclinée, l'angle passe à 130° avec l'élévation du repose-jambes souple.

Structure en matériau composite sans métal évitant toute corrosion.

Dimensions hors-tout droite : larg. 65 x prof. 110 x haut. 105 cm. Poids 29,4 kg.

Dimensions hors-tout inclinée : larg. 65 x prof. 140 x haut. 90 cm.

Dimensions assise : larg. 55 x prof. 42 x haut. 55 cm.

RÉF. 822241



MAXI
150 kg.



1370 € TTC
1298⁵⁸ € HT



1 CEINTURE VENTRALE POUR PHOENIX

Ceinture spécialement adaptée à la chaise Phoenix pour sécuriser l'utilisateur. Capitonnage confort non compris.

RÉF. 822242

62 €
TTC

2 SANGLE DE JAMBES POUR PHOENIX

Sangle à attacher sur le repose-jambes spécialement adaptée à la chaise Phoenix. Capitonnage confort non compris.

RÉF. 822243

62 €
TTC

3 CAPITONNAGE CONFORT POUR PHOENIX

Capitonnage donnant plus de confort d'utilisation à la ceinture ou à la sangle Phoenix.

RÉF. 822244

31 €
TTC

CHAISE DE DOUCHE CONFORT XXL**> Assise et dossier souples**

Cette chaise bénéficie d'une structure en acier traité anti-corrosion ultra-robuste et de capitonnages souples pour davantage de confort d'utilisation. La mousse utilisée pour l'assise et le dossier est lavable, imperméable et imputrescible. Ses dimensions permettent aux personnes les plus fortes d'être en confiance dans leur douche.

Dimensions hors-tout : larg. 62/69 x prof. 46/52 x haut. 80/95 cm.

Dimensions assise : larg. 49 x prof. 42 x haut. 47/61 cm. Largeur entre accoudoirs 60 cm. Haut. dossier 35 cm.

RÉF. 812157



199 €
TTC



299 €
TTC

FAUTEUIL DE TOILETTES CONFORT XXL**> Assise et dossier souples ultra-confort**

Notre fauteuil de toilettes Confort permet un positionnement confortable et une utilisation WC pour les personnes fortes. Il dispose d'accoudoirs amovibles pour faciliter les transferts et d'une large assise. Pot amovible de grande contenance 14 litres. Assise réglable en hauteur.

Structure en acier epoxy facilement nettoyable.

Dimensions hors-tout : larg. 66 x prof. 54 cm. Largeur entre accoudoirs : 61 cm.

Poids 13 kg. Dimensions assise : larg. 61 x prof. 43 x haut. 43/58 cm.

RÉF. 811104

NOUVEAU



179 €
TTC

FAUTEUIL DE TOILETTES BEST UP XL**> Largeur entre accoudoirs 75 cm**

Ce fauteuil est spécialement conçu pour des personnes de forte corpulence à mobilité réduite, avec une assise large de 65 cm et un poids supporté jusqu'à 160 kg. Equipé d'un pot amovible.

Dimensions hors-tout : larg. 87 x prof. 53 x haut. 90 cm. Poids 9,5 kg.

Dimensions assise : larg. 65 x prof. 45 x haut. 52 cm.

RÉF. 811087

ABATTANT WC XXL**> Surface d'assise idéale pour les personnes fortes**

Notre abattant sur-dimensionné s'installe sur votre cuvette de toilettes habituelle et permet d'obtenir une surface d'assise d'environ 75 % supérieure à une lunette standard. La forme anatomique est très confortable pour l'assise et les matériaux utilisés (matériau UREA) garantissent une résistance et une rigidité jusqu'à 450 kg.

Dimensions hors-tout : 49,7 x 49,7 x 6 cm. Dimensions de l'évidement : larg. 22 x prof. 29 cm.

RÉF. 811113



89⁹⁰ €
TTC



Abattant WC XXL

Abattant standard



Boston
660 € TTC
 625⁹⁹ € HT

CHAISE DE DOUCHE/WC XL

- > Largeur d'assise 52, 58 ou 64 cm
- > Structure synthétique anti-corrosion
- > Equipé d'un seau hygiénique

MAXI
150 kg.

La chaise de douche/WC Boston est une chaise large, maniable et très polyvalente, plébiscitée par la collectivité mais aussi très adaptée pour le domicile. Cette chaise très légère dispose d'accoudoirs relevables, de repose-pieds relevables et escamotables et d'une assise percée hygiénique et d'une sur-assise souple couvrante. Equipée de 4 roulettes pivotantes 12,5 cm dont 2 à freins.

Hauteur toilettes max sans/avec porte-seau amovible : 47/44 cm.

Dimensions hors-tout : larg. 62, 68 ou 74 x prof. 89 cm. Poids 16,2 kg.

Dimensions assise : larg. 52, 58 ou 64 x prof. 45 x haut. 53 cm.

MODÈLE	LARGEUR	RÉF.	PRIX TTC
Boston	52 cm	811154	700 €
Denver	58 cm	811140	999 €
Atlanta	64 cm	811141	1120 €

DESSUS D'ACCOUDOIR SOUPLE

Donne du confort à votre accoudoir. Adaptable sur Augsburg, Erfurt, Köln, Rotterdam, Amsterdam, Genf, Bonn, Phoenix et Boston.

RÉF. 811138

31 €
 TTC



Fauteuil
 Zéro métal :
 voir page 162



CHAISE DE DOUCHE/WC ASTON XL

- > Adaptée aux personnes obèses
- > Structure aluminium peint anti-corrosion
- > Assise, dossier et accoudoirs souples et confortables

Notre chaise de douche/WC Aston vous apporte fonctionnalité, confort et qualité pour la douche de votre patient. Elle dispose de toutes les avancées en matière de maniabilité et de confort : 4 roues multidirectionnelles à freins, des accoudoirs souples et relevables facilement, un repose-pieds double relevable, escamotable, amovible et réglable en hauteur, une assise souple avec intérieur amovible pour l'utilisation WC. L'assise et le dossier sont en mousse de haute densité, indéformable, imperméable et désinfectable. Le seau de grande capacité (5 litres) avec couvercle est amovible par l'arrière. La partie dossier est démontable pour faciliter le transport.

Dimensions hors-tout : larg. 66 x prof. 87 x haut. 99/104 cm. Poids 17 kg.

Dimensions assise : larg. 55 x prof. 43 x haut. 51/56 cm. Hauteur dossier 47 cm. Hauteur sous siège : 43/48 cm.

RÉF. 822178

655 € TTC
 620⁹⁵ € HT

MAXI
260 kg.



CHAISE DE DOUCHE / WC ASTON XXL

- > Largeur d'assise 60 cm

C'est la version très large de la chaise Aston. Structure renforcée pour convenir aux personnes très fortes.

Dimensions hors tout : larg. 80 x prof. 87 x haut. 99/104 cm. Poids 19 kg.

Dimensions assise : larg. 60 x prof 43 x haut. 51/56 cm. Haut. dossier 62 cm.

RÉF. 822272

945 € TTC
 895⁷³ € HT

MAXI
300 kg.



GRANDES ROUES POUR ASTON

Transformez votre chaise Aston en chaise à propulsion grâce à cette paire de roues 24 pouces intégralement réalisées en matériau plastique anti-corrosion. Fixation rapide. Freins aluminium. Ajoute 18 cm en largeur par rapport à l'Aston.

RÉF. 822166



215 €
 TTC





FAUTEUIL DE DOUCHE FORMENTERA

- > Fauteuil basculant en position relax
- > Siège, accoudoirs et dossier souples
- > Utilisation douche et WC

Le fauteuil de douche Formentera permet de doucher les personnes dans des conditions optimales. La position relax est réglable par vérin pneumatique, commandée à l'arrière. Il est utilisable en version douche mais également en version WC avec son pot, ou positionnable au-dessus de WC standards. Il est composé d'accoudoirs relevables équipés de garde-corps capitonnés, d'un appui-tête multi-positions, de repose-pieds réglables en hauteur et amovibles. Equipé de 4 roues 12,5 cm à freins et d'un pot amovible. Structure en aluminium anti-corrosion.

Dimensions hors-tout : larg. 55,5 x prof. 101 x haut. 118 / 123 cm. Poids 14,5 kg.
Dimensions assise : larg. 43,5 x prof. 43,5 x haut. 55,5 / 60,6 cm.

RÉF. 822007



Roulettes à freins
haute performance

Appui-tête confort
souple et réglable



499 €
TTC



NOUVEAU



FAUTEUIL DE DOUCHE PRO TILT

- > Un fauteuil basculant adapté à la collectivité
- > Angle d'assise réglable

Fauteuil inclinable très confortable grâce à son assise en PU souple et son dossier en tissu. Basculement jusqu'à 25°. Angle d'assise avec réglage de 93° ou 103°. Equipé d'une ceinture de sécurité et de repose-pieds réglables en hauteur et amovibles. Accoudoirs souples relevables en hauteur. 4 roulettes 120 mm à freins. Appui-tête en polyuréthane réglable en hauteur et en profondeur. Livré avec pot amovible. Structure anti-corrosion en aluminium peint.

Dimensions hors-tout : larg. 54 x prof. 80 cm. Poids 15 kg.
Dimensions assise : larg. 44 x prof. 43 x haut. 55 à 57 cm.

RÉF. 822023

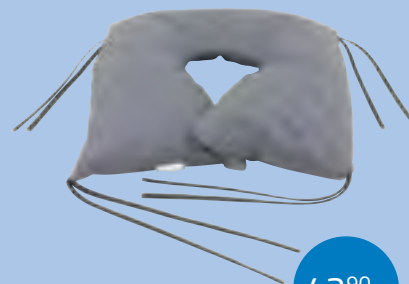
969 €
TTC

COUSSIN DE CONFORT FER À CHEVAL

- > Imperméable et désinfectable

Coussin pour le confort sur des chaises de douche ou de toilettes en forme fer à cheval. Remplissage billes de polystyrène en enveloppe enduite polyuréthane. Léger, confortable et hygiénique. 4 paires de lacets aux 4 coins pour une fixation sécurisante. Dimensions 43 x 43 cm, percement diamètre 10 cm. Coloris gris.

RÉF. 829047



42⁹⁰ €
TTC

NOUVEAU

CHAISE DOUCHE MOBILE PLIANTE MINORQUE

> **Pliante et sur roulettes**

Notre chaise de douche Minorque est très pratique et confortable. Elle cumule le côté mobile avec la fonction pliante pour le rangement. Elle dispose d'une assise ouverte en U avec sa galette de confort en mousse souple, d'un dossier recouvert de la même mousse souple et d'accoudoirs souples également. Son repose-pieds se relève pour faciliter les transferts. Equipé de 2 roues arrières de grand diamètre 30 cm et de 2 roulettes à freins à l'avant. Pot amovible par l'avant ou par le haut. Barre de poussée confort. Structure en aluminium anodisé.

Dimensions hors-tout : larg. 61 x prof. 75 (93,5 avec repose-pieds déplié) x haut. 95 cm. Poids 9,9 kg.
Dimensions assise : larg. 43 x prof. 43 x haut. 52 cm. Larg. entre accoudoirs 49 cm.

RÉF. 822012

MAXI
125 kg.

229 €
TTC



FAUTEUIL DE DOUCHE BASCULABLE TILT

> **Basculement entre -5° et +25°**

> **Assise et dossier souples pour votre confort**

> **Réglable en hauteur**

Le fauteuil Tilt permet de positionner confortablement vos patients pendant la douche et la toilette. Il dispose d'une assise souple avec découpe amovible pour une utilisation WC ou pour une toilette intime plus facile. Le dossier est également souple pour le confort de l'utilisateur, même en utilisation prolongée. Accoudoirs capitonnés et relevables en hauteur. Double repose-pieds amovibles et relevables. Equipé d'un appui-nuque englobant avec dégagement d'oreilles.

Disponible en 2 largeurs d'assise : 45 et 50 cm.

Dimensions hors-tout : larg. 56 ou 61 x prof. 80/144 x haut. 103/108 cm

Dimensions assise : larg. 45 ou 50 x prof. 43 x haut. 54/59 cm. Poids 15,6 ou 17,5 kg.

Garantie 2 ans.

À partir de

890 € TTC

843⁶⁰ € HT



VIDÉO
d'explication

disponible sur notre chaîne
YouTube : tapez 'Identités' et la
référence article.

GARANTIE
2 ANS




ROUES 24" POUR CHAISE TILT

Ajouter cette paire de roues à votre chaise de douche Tilt pour que l'utilisateur puisse se mouvoir en autonomie. Ajoute 17 cm en largeur.

RÉF. 822249

259 €
TTC

LARGEUR D'ASSISE	RÉF.	PRIX TTC
45 cm 	822159	890 €
50 cm	822248	960 €

MAXI
130 kg.

FAUTEUIL DE DOUCHE ERGOTIP **> Basculement et élévation électrique**

Le fauteuil de douche Ergotip est idéal pour une utilisation intensive en collectivités. Il permet un positionnement du patient à hauteur du soignant grâce à son réglage en hauteur. Son système de basculement permet au patient d'être sécurisé en une position confortable, en zéro gravité.

Le fauteuil ErgoTip est disponible en 3 largeurs d'assise pour convenir à la majorité des gabarits. Pour chacune des tailles, vous avez le choix entre une assise standard avec trou d'évidement ou une assise avec découpe en U. Base avec 4 roulettes à freins.

ErgoTip 5 :

Dimensions hors-tout : larg. 60 x prof. 74 x haut. 103 à 141,5 cm. Poids 33 kg.

Dimensions assise : larg. 43 x prof. 43 x haut. 54 à 92,5 cm. Largeur entre accoudoirs 47,5 cm. Evidement 26,5 x 22 cm. Assise en U ouverture 11,5 cm.

ErgoTip 6 :

Dimensions hors-tout : larg. 63,5 x prof. 74 x haut. 103 à 141,5 cm. Poids 33 kg.

Dimensions assise : larg. 49 x prof. 48 x haut. 55 à 93,5 cm. Largeur entre accoudoirs 53 cm. Evidement 29 x 21 cm. Assise en U ouverture 11,5 cm.

ErgoTip 7 :

Dimensions hors-tout : larg. 71,5 x prof. 74 x haut. 104 à 142,5 cm. Poids 33 kg.

Dimensions assise : larg. 58,5 x prof. 48 x haut. 57 à 95,5 cm. Largeur entre accoudoirs 60 cm. Evidement 29 x 21 cm. Assise en U ouverture 11,5 cm.

Hauteur utile 85 mm idéale pour les soulève-malades.



Ergotip 7
Assise en U



Ergotip 6
Assise standard

MAXI
200kg.

**VIDÉO**
d'explication

disponible sur notre chaîne
YouTube : tapez 'Identités' et la
référence article.



MODÈLE	ASSISE	RÉF.	PRIX TTC
Ergotip 5	Standard	822066	3590 €
	En U	822003 D	
Ergotip 6	Standard	822051	3690 €
	En U	822055	
Ergotip 7	Standard	822095	3790 €
	En U	822061	

CHAISE SWIFT MOBILE INCLINABLE 


La chaise de douche à roulettes Swift Mobile permet d'incliner le patient pendant la toilette pour lui donner davantage de confort. La barre de basculement se dirige à l'arrière et aussi sur les côtés. Le siège se bascule de 0 à -35° (ou +5 à -30° par un simple réglage). La hauteur d'assise est réglable sans outil de 34 à 46,5 cm. Assise amovible simplifiant le nettoyage.

Dimensions hors-tout : larg. 58 x prof. 104 x haut. 102/117 cm. Poids 19,7 kg.

Dimensions assise : larg. 50 x prof. 40 x haut. 50/65 cm. Larg. entre accoudoirs 48 cm. Haut. dossier 50 cm.

Assise confort en PU souple en option.

Coussin d'assise percé
confort Swift mobile



MAXI
135kg.

1190 €
TTC

SWIFT	RÉF.	PRIX TTC
Chaise	822086	1290 € + Eco-Part 4€
Coussin d'assise	822008	139 €

CHAISE DE TOILETTES CARAÏBES

> Coloris actuel et design réussi

Notre chaise de toilettes Caraïbes vous garantit un très grand confort d'utilisation grâce à son assise mousse très épaisse et sa forme d'accoudoirs. Assise avec bouchon très facile à enlever tout seul. Seau amovible par le côté ou par le dessus. Assise entièrement amovible pour le nettoyage. Structure acier époxy gris et revêtement imperméable coloris bleu profond. Garantie 2 ans.

Dimensions hors-tout : larg. 60,5 x prof. 44 x haut. 86 cm. Poids 6,6 kg.

Dimensions assise : larg. 44,5 x prof. 36 x haut. 49 cm. Haut. dossier 42 cm.

RÉF. 811125

115 € TTC
95⁹³ € HT



SEAU SUPPLÉMENTAIRE CARAÏBES

RÉF. 999007

14⁸⁰ €
TTC

CHAISE DE TOILETTES CARAÏBES RÉGLABLE

Mêmes caractéristiques que la chaise Caraïbes mais avec une assise réglable en hauteur de 46 à 62 cm pour convenir à toutes les tailles d'utilisateurs. Hauteur totale : 86/97 cm. Poids 6,8 kg.

RÉF. 811146

149 € TTC
124¹⁷ € HT




FABRIQUÉ EN FRANCE


MAXI
130 kg.

Assise épaisse ultra-confort



CHAISE DE TOILETTES CARAÏBES PLIANTE

Mêmes caractéristiques que la chaise Caraïbes mais avec une structure pliante qui permet de ranger la chaise à plat, facilement contre un mur ou derrière la porte.

Dimensions hors-tout : larg. 57,5 x prof. 50 x haut. 97 cm. Poids 9,4 kg.

Dimensions assise : larg. 45 x prof. 40 x haut. 54 cm. Hauteur accoudoirs 74 cm.

RÉF. 811147

195 € TTC
162⁵⁰ € HT



Couvercle amovible facilement par l'utilisateur



CHAISE DE TOILETTES PLIANTE ISLANDE

Notre chaise de toilettes Islande vous permet d'être confortablement installé. Son système de pliage sera très pratique pour le rangement de la chaise. Munie d'un pot amovible par le haut et vers l'avant. Livrée avec galette souple recouvrant l'assise percée (ouverture anatomique 22 x 30 cm).

Dimensions hors-tout : larg. 61,5 x prof. 56,5 x haut. 90,5 à 98 cm. Poids 5 kg.

Dimensions assise : larg. 43 x prof. 43 x haut. 46 à 54 cm. Largeur entre accoudoirs : 50 cm.

RÉF. 811006


MAXI
150 kg.

129 €
TTC



NOUVEAU

CHAISE DE TOILETTES LYON 

Chaise de grande qualité de fabrication permettant de prendre une douche confortablement installé. Grâce au pot en option, elle pourra servir de fauteuil WC en utilisation autonome.

Matériau polymère léger et chaud au toucher.

Réglable en hauteur.

Dimensions hors-tout :

larg. 59 x prof. 51 cm.

Poids 5 kg.

Dimensions assise :

larg. 46 x prof. 40 x haut.

41/56 cm.

RÉF. 811111



184 €

TTC


POT POUR LYON 

Pot amovible spécialement étudié pour la chaise Lyon.

Dimensions 32 x 28 cm.

RÉF. 811112

9 €

TTC



Swift

Swift
Confort

FAUTEUIL DE TOILETTES SWIFT  

> Facilité d'entretien : le fauteuil se lave directement sous la douche

> Utilisable en WC et douche

Le fauteuil Swift est un exemple de légèreté, de stabilité et d'hygiène grâce à sa conception intégrale en aluminium et polypropylène.

Le réglage est ultra-simple.

Dimensions hors-tout : larg. 56 x prof. 50 cm.

Dimensions de l'assise : larg. 45 x prof. 41 cm

x haut. réglable 42 à 57 cm. Poids 5,4 kg.

Livré sans capitonnage mousse.

Le modèle Swift Confort est équipé d'un coussin d'assise et d'un coussin de dossier souple coloris gris foncé.

MODÈLE	RÉF.	PRIX TTC
Swift	811118	159 € + Eco-Part 0,59€
Swift Confort	811020	199 € + Eco-Part 1,45€



FABRIQUÉ EN FRANCE

**GAMME DE TOILETTES AQ-TICA** 

> Polyvalente : utilisation douche et WC

Les tabourets et chaises Aq-Tica sont utilisables dans la douche, comme chaise percée ou rehausse au-dessus d'un WC standard. Elles sont disponibles en 2 versions : tabouret avec le petit dossier et chaise avec le grand dossier. Livrées avec bouchon. Assemblage sans outil. Garantie 2 ans.

Dimensions hors-tout : larg. 58 x prof. 52 cm. Hauteur dossier : 12 cm (tabouret) ou 39 cm (chaise).

Poids 6 kg ou 7,1 kg.

Dimensions assise : larg. 46,5 x prof. 35 x haut. 43,5 / 54 cm en 5 positions. Hauteur des accoudoirs 17,5 cm. 2 coloris disponibles.



MODÈLE	COLORIS	RÉF.	PRIX TTC
Tabouret	Anis	811181.ANIS	145 € + Eco-Part 0,83€
	Gris	811181.GRISE	
Chaise	Anis	811180.ANIS	159 € + Eco-Part 0,83€
	Gris	811180.GRISE	



109 € TTC
90⁸³ € HT

CADRE DE TOILETTES NOSY BE 

> Accoudoirs escamotables

Notre cadre de toilettes Nosy Be permet une utilisation autonome avec le pot fourni, ou au-dessus d'un WC existant. Il dispose d'accoudoirs capitonnés escamotables permettant un transfert latéral facile (escamotage au moyen d'un simple bouton poussoir).

Dimensions hors-tout : larg. 55 x prof. 52 x haut. 72 à 86,5 cm.
Dimensions assise : larg. 35,5 x prof. 43 x haut. réglable de 47 à 61,5 cm en 7 positions. Largeur entre accoudoirs 46,5 cm. Hauteur dossier 25 cm.
Poids 5 kg.
RÉF. 811011

MAXI 150 kg.

FAUTEUIL DE TOILETTES À ROULETTES 

> Accoudoirs escamotables

> Repose-pieds doubles escamotables et détachables

Structure robuste en acier martelé gris anthracite avec dossier souple facile à enlever pour faciliter le nettoyage. Double assise dont une capitonnée.

Dimensions hors-tout : larg. 56 x prof. 63 / 95 avec repose-pieds x haut. 95 cm. Poids 14 kg. Dimensions assise : larg. 46 x prof. 45 x haut. 50 cm. 2 coloris disponibles.
RÉF. 811065.N

MAXI 165 kg.

185 € TTC



FAUTEUIL GARDE-ROBE ROTIN 

Un design traditionnel pour ce fauteuil de toilettes en matériau plastifié lavable imitation rotin équipé d'une assise large et d'un pot amovible avec couvercle. Coussin amovible en vinyl imperméable et lavable.

Dimensions hors-tout : larg. 67 x prof. 65 cm. Largeur entre accoudoirs 54 cm.
Dimensions assise : larg. 44 x prof. 44 x haut. 44 cm.
Poids 14 kg.
RÉF. 811105



MAXI 120 kg.


279 € TTC



à partir de
335 € TTC
279¹⁷ € HT

MAXI 190 kg.

VIDÉO d'explication
disponible sur notre chaîne YouTube : tapez 'Identités' et la référence article.

FAUTEUIL GARDE-ROBE CLASSIC 

Fauteuil de toilettes type garde-robe fabriqué avec des matériaux traditionnels. Il est muni de larges accoudoirs facilitant l'accès et le relevage. Large assise avec pot et couvercle. Coussin amovible en vinyl imperméable et lavable. Fibre tissée.

Dimensions hors-tout : larg. 50 x prof. 60 cm. Largeur entre accoudoirs 53 cm.
Dimensions assise : larg. 44 x prof. 44 x haut. 47 cm. Poids 7,2 kg.

COLORIS	RÉF.	PRIX TTC
1 Brun	811005	335 €
2 Bois	811106.BOIS	369 €



MAXI
150 kg.

159 €
TTC

ACCOUDOIRS DE TOILETTES SMARTASSIST

Ces accoudoirs SmartAssist sont très sécurisants grâce à leur stabilité exceptionnelle.

Ils reposent au sol avec 2 larges supports. Ils se solidarisent fermement à votre cuvette avec les 2 ventouses à serrage latérales et la barre à l'avant. Les accoudoirs confortables se règlent en hauteur pour s'adapter à tous les gabarits. Les accoudoirs se règlent également en profondeur grâce aux boutons situés sous l'accoudoir. Réglage en largeur.

Structure en acier et plastic. Assemblage sans outil.

Dimensions : larg. 68 / 75 x prof. 47,5 x haut. 63 / 75 cm. Poids 8,5 kg.

RÉF. 811182



MARCHEPIED POSITION NATURELLE P

> Ré-adoptez une position naturelle aux toilettes

Sur des toilettes classiques on s'assoit en hauteur avec les jambes à un angle de 90° pour aller à la selle hors cette position n'est pas du tout physiologique et bloque les matières fécales, en faisant pression sur le rectum, les selles peuvent avoir du mal à passer. Avec cette marche, vous passez à un angle de 35°, idéal pour faciliter le transit et éviter les efforts. Dimensions en utilisation : larg. 52 x prof. 29 x haut. 17,5 cm. Poids 400 gr.

RÉF. 811145

25⁵⁰ €
TTC



SUR-LUNETTE CONFORT P

Fixez cette surlunette sur l'abattant grâce aux sangles velcro® pour améliorer le confort d'assise.

Mousse recouverte d'un tissu PVC imperméable. Ne pas utiliser sur une réhausse de toilettes. Hauteur 5 cm.

RÉF. 811077

21⁹⁰ €
TTC



92 €
TTC

MAXI
190 kg.

SIÈGE DE TOILETTES PRIMA

> Utilisable en douche et WC

Le siège de toilettes Prima combine un siège de toilettes confortable, ergonomique et facile à nettoyer avec des accoudoirs pratiques pour s'asseoir et se relever. Très facile à disposer au-dessus d'une cuvette de toilettes, même surélevée. Le siège est amovible pour le nettoyage. Découpe anatomique très pratique à l'avant.

Dimensions hors-tout : larg. 57,4 x prof. 56 x haut. 61/81,5 cm. Poids 4 kg.

Dimensions assise : larg. 42,4 x prof. 43,3 x haut. 41/61 cm. Larg. entre accoudoirs 53 cm.

RÉF. 811008

54⁵⁰ €
TTC

Idéal pour les
tétraplégiques

COUSSIN CONFORT WC MOUSSE

> S'adapte directement sur votre lunette

Ce coussin en mousse imperméable et désinfectable ne réhausse que très peu l'assise de votre cuvette mais procure un confort exceptionnel. Autos-table. Epaisseur 3 cm.

RÉF. 811029



GAMME PRIMA



ACCOUDOIRS DE TOILETTES PRIMA P

> Réglable en hauteur et en largeur

Ces accoudoirs s'installent simplement autour de votre cuvette existante et vous apportent une assistance appréciable pour vous tenir et vous relever.

Dimensions : larg. 51 x prof. 46 cm.
Réglable en hauteur de 67 à 83 cm.

Poids 8 kg.

RÉF. 811007

87⁹⁰ €
TTC

VIDÉO d'explication

disponible sur notre chaîne YouTube : tapez 'Identités' et la référence article.



Accoudoirs Prima +
repose-bras confort

MAXI
190 kg.

REPOSE-BRAS CONFORT POUR PRIMA

La paire.
RÉF. 811039

24⁹⁰ €
TTC

MAXI
138 kg.

73⁵⁰ € TTC
61²⁵ € HT



ACCOUDOIRS DE TOILETTES

> Réglable en hauteur et en largeur

Nos accoudoirs de toilettes se posent simplement autour de votre cuvette. Vous pourrez prendre un appui sûr sur ses accoudoirs pour vous asseoir et vous relever de votre assise.

Structure en acier anti-corrosion epoxy blanc avec appuis bleus.

Dimensions : larg. 61/65 x prof. 47,5 x haut. 65/79 cm.

Poids 4,9 kg.

RÉF. 811132



Fixation facile sous votre
abattant existant

MAXI
110 kg.

APPUI DE TOILETTES LUMEX

> Un appui de chaque côté facile à poser

Il se fixe aux mêmes endroits que votre abattant habituel et vous garantit un appui stable et sécurisant pour vous asseoir et vous relever de vos toilettes. Ses poignées de maintien sont dotées de butées pour prendre un meilleur appui.

Structure aluminium anti-corrosion.

Largeur entre les accoudoirs réglable à 46/50/54 cm.

Hauteur réglable de 66 à 76 cm.

RÉF. 811075

54⁹⁰ €
TTC

ACCOUDOIRS DE TOILETTES BERMUDES

> Système de fixation contre la cuvette très sécurisant

> Larges ventouses au sol

Nos accoudoirs de toilettes Bermudes se disposent autour de votre cuvette de toilettes existantes pour vous aider à vous asseoir et vous relever. Ils sont réglables en largeur en en hauteur pour convenir à tout le monde.

Structure en aluminium anti-corrosion et poignées en matériau plastique. 2 pattes latérales se fixent à la cuvette pour garantir une tenue ferme.

Dimensions : larg. 54,5/59,5 (entre accoudoirs 45/50,5) x prof. 44,5 x haut. 69 / 82 cm en 6 positions.

RÉF. 811010

55⁵⁰ € TTC
46²⁵ € HT

MAXI
125 kg.





REHAUSSE WC IBIZA

> Fixation par 2 molettes très rapide

> Forme anatomique moulée confortable


Notre rehausse de toilettes Ibiza permet de rehausser l'assise de vos toilettes standards. Il est de ce fait plus facile de se relever. Sa fixation est simple, il suffit de la mettre en butée à l'avant et de resserrer les 2 larges molettes. Intégralement réalisé en plastique, elle s'entretient facilement.

Dimensions : larg. 37 x prof. 40,7 x haut. 10 ou 15 cm. Dimensions évidement 27 x 22 cm.

Couvercle disponible pour chaque taille.

Pour davantage de confort, une sur-assise en mousse qui s'adapte parfaitement à la forme de l'Ibiza est disponible en 2 coloris : bleu ou gris. Très facilement lavable et désinfectable.

REHAUSSE	HAUTEUR	RÉF.	PRIX TTC
STANDARD	5 cm	811013	27 ⁹⁰ €
	10 cm.	811091	28 ⁵⁰ €
	15 cm.	811074	36 ⁵⁰ €
AVEC COUVERCLE	5 cm	811018	35 ⁹⁰ €
	10 cm.	811089	36 ⁵⁰ €
	15 cm.	811090	46 ⁵⁰ €



NOUVEAU



REHAUSSE IBIZA SOFT

> Déjà équipée d'un coussin amovible souple

Cette rehausse WC Ibiza s'installe très facilement sur votre cuvette grâce à son système d'attache ultra-pratique. Elle vous permet d'être assis plus haut et vous relever plus facilement. Elle est équipée d'un coussin souple pour votre confort. Ce coussin est amovible, anti-bactérien, et facile à entretenir. Forme ergonomique avec facilité d'accès à l'arrière et à l'avant.

Rehausse coloris blanc et coussin amovible gris clair.

4 modèles disponibles en 2 hauteurs.

HAUTEUR	MODÈLE	RÉF.	PRIX TTC
10 cm	Sans couvercle ①	811091.SOFT	47 ⁹⁰ €
	Avec couvercle ②	811089.SOFT	54 ⁵⁰ €
20 cm	Sans couvercle ③	811074.SOFT	52 ⁹⁰ €
	Avec couvercle ④	811090.SOFT	58 ⁹⁰ €



STOP ODEURS 1 GOUTTE

Une goutte suffit pour neutraliser les odeurs dans la cuvette des toilettes ou les fauteuils garde-robe. Flacon 18 ml pour 400 gouttes.

RÉF. 819141

8⁵⁰ €
TTC



SPRAY STOP ODEUR

S'utilise sur de nombreux textiles pour neutraliser les odeurs et le remplacer par une senteur fraîche. Flacon 500 ml.

RÉF. 819166

13⁹⁰ €
TTC






MAXI
130 kg.

75⁹⁰ €
TTC

REHAUSSE AVEC ACCOUDOIRS PRIMO

Notre rehausse Primo dispose de 2 accoudoirs relevables. Relevés, ils vous permettent de réaliser un transfert latéral facilement, et en position basse, ils vous permettent d'y prendre appui pour vous redresser des toilettes. La rehausse a une forme anatomique et une inclinaison vers l'avant pour votre confort. Elle se fixe fermement grâce à ses pattes de fixations arrières et son mécanisme de serrage à l'avant. Polyéthylène haute densité et aluminium. Rehausse votre cuvette de 12,5 cm.

RÉF. 811129



REHAUSSE AVEC ACCOUDOIRS

Notre réhausse de toilettes se fixe à la place de votre abattant habituel sur votre cuvette. Elle permet de gagner 10 cm en hauteur afin de vous relever plus facilement d'une assise trop basse. Elle est équipée de 2 accoudoirs relevables, bien pratiques pour y prendre appui et se relever plus facilement. Elle est également munie d'un couvercle.

Assise forme anatomique avec découpe 27 x 22 cm. Largeur entre accoudoirs 61 cm.

RÉF. 811107



155 €
TTC

MAXI
120 kg.



FABRIQUÉ EN FRANCE


REHAUSSE DE TOILETTES SOUPLISS' P

> Grand confort d'assise
> Installation sur votre cuvette en une seconde

Surface imperméable et désinfectable pour un entretien facile.

Rehausse votre cuvette de toilettes existante de 11 cm. Gouttières profondes de 45mm pour une tenue sur la cuvette irréprochable. Mousse EVA surfacé imperméable.

Dimensions : larg. 41 x prof. 44 x haut. 16 cm. Evidement central : 26 x 21,5 cm. Poids 1,9 kg.



Nouvelle forme plus ergonomique



MODÈLE	RÉF.	PRIX TTC
Sans couvercle	811126	53 ⁵⁰ €
Avec couvercle	811078	59 €

MAXI
180 kg.

79 €
TTC

ACCOUDOIRS DE TOILETTES SUSPENDUS MALTE P

> Sans aucun obstacle au sol
> Robuste et ultra-stable

Nos accoudoirs de toilettes Malte s'installent sur la majorité des cuvettes de toilettes. Ils permettent de s'asseoir et se relever beaucoup plus facilement, en prenant appui sur des accoudoirs stables et sûrs. Il s'installe sous votre lunette existante, ou sous votre rehausse de toilettes. Ils sont ajustables en largeur grâce à 2 positions, pour s'adapter à toutes les morphologies. Support de papier hygiénique intégré. Structure acier et poignées en mousse.

Dimensions : larg. 48 x prof. 24 cm. Hauteur des accoudoirs par rapport à la cuvette 26 à 38 cm en 6 positions.

RÉF. 811162



disponible sur notre chaîne YouTube : tapez 'Identités' et la référence article.

REHAUSSE CLOO

> Hauteur variable et sécurité optimale

Elle se compose d'un système d'attache et d'un siège. La fixation directe de l'attache à la place de votre lunette existante vous garantit une tenue optimale du siège. Une fois l'attache fixée par molettes, le siège se clique sans outil. Vous pouvez faire varier la hauteur : + 6, +10 cm ou + 14 cm par rapport à votre cuvette. Très facile à nettoyer grâce à ses surfaces plates et à son siège détachable. Modèle avec accoudoirs : largeur entre accoudoirs 49 cm.



DÉSIGNATION	RÉF.	PRIX TTC
Modèle standard	811014	169 €
Modèle avec accoudoirs	811012	205 €

Accoudoirs escamotables



NOUVEAU



DISPOSITIFS DE GESTION SÉCURISÉE DES EXCRÉTATS GAMME DR HELEWA P

La gamme gestion des excréments Dr Helewa comprend 5 produits. Ils disposent tous de sacs hygiéniques absorbants, à liens coulissants, avec tampon super-absorbant pour matières, urines et fluides biologiques.

Idéal pour les patients alités, en situation d'urgence ou dépendants, et pour la maîtrise du risque infectieux en milieu hospitalier, en transport sanitaire, en Ehpad ou à domicile.

Sac polyéthylène 30µ. Tampon super-absorbant enveloppé alveol-Technology®. Ne perd pas de micro-cellulose ni de poudre dans le sac ou sur la peau. Absorption 600ml.

Produit prêt à l'emploi et à usage unique.

1 PROTÈGE-SEAU

Adapté à la majorité des seaux des fauteuil de toilettes. Le paquet de 20.

2 PROTÈGE-BASSIN

Adapté aux bassins de lit. Le paquet de 20.

3 PROTÈGE-WC

Forme adaptée aux cuvettes de toilettes. Le paquet de 20.

4 SAC VOMITOIRE

Le paquet de 20.

5 URINAL MASCULIN

Le paquet de 20.



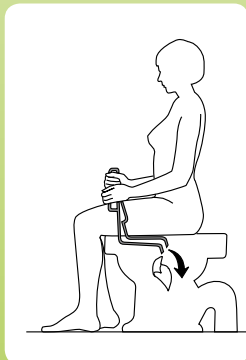
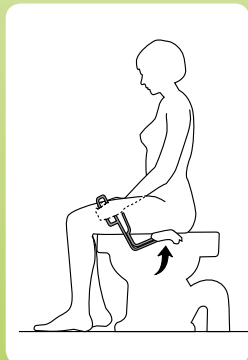
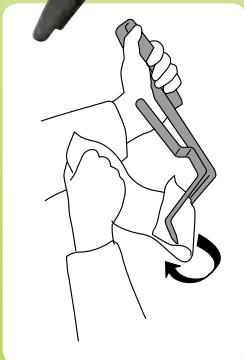
MODÈLE	RÉF.	PRIX TTC
Protège seau x20	803101	14 ⁵⁰ €
Protège bassin x20	803102	14 ⁸⁰ €
Protège WC x20	803103	15 ⁸⁰ €
Sac vomitoire x20	803104	13 ⁹⁰ €
Urinal masculin x20	803105	13 ⁹⁰ €



PINCE POUR PAPIER TOILETTE P

Pince permettant d'enrouler facilement le papier-toilette, de s'essuyer sans se pencher et de libérer le papier d'une simple pression de la main. Longueur 33 cm. Poids 100 g. Matériau stérilisable.
RÉF. 811070

22⁹⁰ €
TTC



PINCE HYGIÉNIQUE

Cet outil permet d'enrouler du papier en le faisant tenir entre ses pinces souples et pouvoir vous essuyer plus facilement grâce à son long manche. Pince en matériau antidérapant. Longueur 34,2 cm. Poids 125 gr.
RÉF. 811041



27⁹⁰ €
TTC



BIDET AMOVIBLE P

> Un espace prévu pour le savon

Il suffit de le poser sur votre cuvette de toilettes pour la transformer en bidet. Dimensions : larg. 36,5 x prof. 38,5 x haut. 12 cm. Poids 350 gr.

RÉF. 811054

FABRIQUÉ EN FRANCE

13⁹⁰ €
TTC

PROTECTEURS DE LUNETTES DE TOILETTES P

Pour une hygiène parfaite des lunettes de toilettes. Usage unique. Le lot de 25.

RÉF. 811128



5⁹⁰ €
TTC



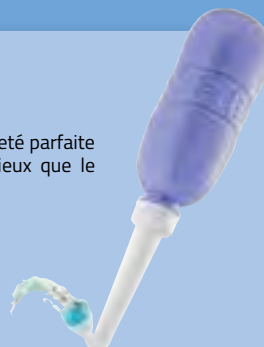
BIDET PORTABLE

> A emporter partout avec vous

Le bidet portable vous assure une propreté parfaite lorsque vous êtes en déplacement. Mieux que le papier toilette ! Capacité 400 ml.

RÉF. 811172

19⁵⁰ €
TTC



URIBAG P

> Un urinal portable, réutilisable et hermétique

L'Uribag permet principalement aux personnes en fauteuil de profiter d'un urinal discret et pratique. Lorsque vous ne l'utilisez pas, la partie latex se range dans la partie plastique. Après utilisation, il peut être rincé et lavé à l'eau savonneuse.

Utilisable debout, assis ou couché. Couvercle hermétique. Modèle homme ou femme. Contenance 1,2 l. Ouverture 4,5 cm.

MODÈLE	RÉF.	PRIX TTC
1 Homme	801005	22 ⁹⁰ €
2 Femme	801006	25 ⁹⁰ €



249 € TTC
+ Eco-Part
0.10€

ABATTANT LAVANT THYIA 3

> Pour une meilleure hygiène aux toilettes

> Idéal pour les personnes à mobilité réduite

Le Thyia 3 est un abattant WC lavant à l'eau chaude, siège chauffant et séchant à l'air chaud. Deux douchettes rétractables pour le lavage à l'eau chaude (4 températures au choix), une à l'avant (féminin) et une à l'arrière (masculin/féminin). Pour davantage de confort d'utilisation, la pression de l'eau est réglable et le siège est chauffant (4 températures au choix). Descente amortie du siège et du couvercle. La télécommande très simple est installée sur le côté droit de l'abattant. Kit d'installation fourni. Nécessite l'installation d'une prise de courant selon normes en vigueur par un professionnel.

Utilisable sur toutes toilettes standards de largeur maxi 415 mm et de profondeur maxi 520 mm. Puissance 1600W. Poids 5 kg. Garantie 2 ans.

RÉF. 811174



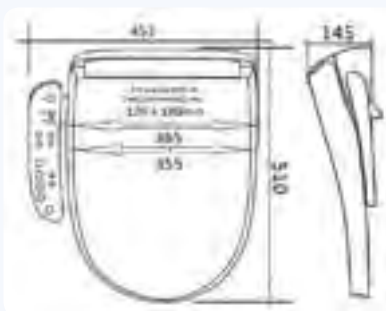
375 € TTC
+ Eco-Part
0.10€



ABATTANT LAVANT LUXE BRONZE

Mêmes caractéristiques que l'abattant lavant Luxe Silver, mais au lieu de la télécommande sans fil, vous disposez d'une commande fixée à l'abattant à droite, pour contrôler facilement toutes les fonctions.

RÉF. 811021



410 € TTC
+ Eco-Part
0.10€



MAXI
150 kg.

ABATTANT LAVANT LUXE SILVER

> Un outil très utile pour les personnes à mobilité réduite

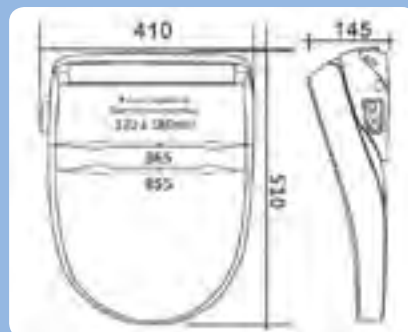
> Le papier essuie mais l'eau nettoie

> Avec télécommande sans fil

Le Luxe Silver est un abattant WC lavant électronique disposant de la fonction lavage avant et arrière à l'eau chaude grâce à 2 douchettes rétractables (4 températures au choix). Il dispose également de la fonction séchage à l'air chaud (4 températures au choix). Pour davantage de confort d'utilisation, la pression de l'eau est réglable, la position des buses est réglable et le siège est chauffant (4 températures au choix). Fonction massage avec l'eau. Fonction économie d'énergie et programme auto. Descente amortie du siège et du couvercle. Eclairage de nuit à Led bleues. Douchettes auto-nettoyantes.

Utilisable sur toutes toilettes standards de largeur maxi 415 mm et de profondeur maxi 510 mm. Puissance lavage 1350W + siège chauffant 50W + séchage 200W. Poids 4,5 kg.

RÉF. 811168





SIÈGE RELEVEUR DE TOILETTES

> Relevez-vous en douceur

Ce siège est muni d'un vérin pneumatique qui lui permet de se relever en assistant doucement l'utilisateur. Préalablement réglé au poids de la personne, le siège se met à plat. Lorsque la personne commence à faire le geste de se relever, le siège l'assiste à environ 80% de son effort.

Le siège se positionne sur vos toilettes standards ou s'utilise seul grâce au pot amovible fourni. Structure en acier traité epoxy et siège en matériau plastique ultra-résistant.

Dimensions : larg. 50 x prof. 47,5 x haut. réglable 47/62 cm. Poids 13 kg.

RÉF. 811072

MAXI
105 kg.

279 €
TTC




PROTECTION ANTI-ÉCLABOUSSURES P

Cette protection se fixe sur votre cuvette ou sur votre réhausse grâce à un large patin adhésif de haute qualité. La protection s'enlève pour le nettoyage sans enlever le patin autocollant. La partie flexible permet de l'ajuster en hauteur.

RÉF. 811064

34⁹⁰ €
TTC

Réglage en
hauteur
et en
écartement



ÉLÉVATEUR DE TOILETTES SUPRA

L'élévateur de toilettes Supra est un outil professionnel permettant aux personnes dépendantes d'utiliser les toilettes de façon plus autonome. Il peut être utilisé sur tous les types de toilettes en complète autonomie, et ne requiert aucune installation spécifique. Il nécessite cependant une prise de courant dans la pièce. Il est équipé de 2 moteurs électriques latéraux piloté par une télécommande disponible à droite ou à gauche suivant le modèle. Cette télécommande peut être sécurisée avec une clé de sécurité à destination des aidants. Il dispose de 2 repose-pieds antidérapants pour faciliter l'hygiène personnelle.

Dimensions hors-tout : larg. 67 x prof. 69 x haut. 58 cm (93 cm couvercle relevé), Poids 22 kg.
Dimensions assise : larg. 38 x prof. 44 x haut. 49 à 75 cm. Larg. entre les accoudoirs 51 cm.
Garantie 2 ans. Norme IP66.

MODÈLE	RÉF.
Droitier D	811143.D
Gaucher	811143.G

1420 €
TTC

MAXI
180 kg.



BRAS D'APPUI SECURA

> Design et sécurité

Bras d'appui relevable en aluminium brossé. Relevage dans un encombrement réduit.

Dimensions : Long. 53 x larg. 11 x haut. 27 cm.

RÉF. 815002

89⁹⁰ €
TTC

MAXI
120 kg.



JEU DE 4 ROULETTES POUR SUPRA

Roulettes en polyuréthane non marquant et inox, dont 2 à freins. A commander avec l'élévateur ou à positionner par la suite.

Augmente les hauteurs d'assise : haut. 56 à 82 cm.

RÉF. 811144

149 €
TTC

NOUVEAU



CHANGES COMPLETS ABRI-FORM PREMIUM

Abri-Form Premium est une gamme complète de changes complets pour l'incontinence modérée à lourde. Conçue pour apporter une sécurité optimale contre les fuites, elle est parfaitement adaptée aux situations extrêmement exigeantes.

Caractéristiques :

Une ceinture fabriquée à base de non tissé doux et respirable, fournissant un haut niveau de sécurité et maintenant la protection en place. Des bandes adhésives souples assurent confort et sécurité même au cours d'activités physiques.

Une protection ultime contre les fuites avec des barrières droites qui se prolongent jusqu'aux bordures et conçue avec une barrière transversale intégrée à l'arrière.

TYPE	TAILLE	ABSORPTION	QUANTITÉ	RÉF.	PRIX TTC
S4	60-85 cm	2200 ml	Paquet de 22	801079.S4.P	19 ⁷⁵ €
			Carton de 66	801079.S4	55 ⁵⁰ €
M4	70-110 cm	3600 ml	Paquet de 14	801079.M4.P	17 ⁵⁰ €
			Carton de 56	801079.M4	63 ⁷⁵ €
L4	100-150 cm	4000 ml	Paquet de 12	801079.L4.P	17 ⁵⁰ €
			Carton de 48	801079.L4	63 ⁶⁵ €
XL4	110-170 cm	4000 ml	Paquet de 12	801079.XL4.P	17 ⁸⁰ €
			Carton de 48	801079.XL4	64 ⁶⁰ €

NOUVEAU

129€
TTC

POUBELLE À COUCHES 2 COMPARTIMENTS

- > Étanche aux odeurs
- > Adaptée aux sacs poubelle de 50 litres

Cette poubelle est spécialement conçue pour l'élimination hygiénique et étanche aux odeurs des couches ou d'autres articles hygiéniques. Dispose de 2 compartiments étanches. Capacité 50 couches environ. Dimensions : haut. 53,5 x diam. 30 cm. Poids 3,20 kg. Métal coloris blanc.

RÉF. 817313



PROTECTIONS ANATOMIQUES ABENA LIGHT ET ABRI-SAN AIR PLUS

Abri-San 0 à 4 pour l'incontinence légère à modérée. Protection unique grâce à des barrières très douces sur toute la longueur de la protection. Facile à emporter discrètement et de façon hygiénique grâce à son sachet individuel. Peut être fixé grâce à l'utilisation de la bande adhésive située à l'arrière de la protection.

Abri-San 7 à 11 pour l'incontinence modérée à lourde. Doivent toujours être utilisées simultanément avec un sous vêtement de maintien (Abri-Fix).



TYPE	DIMENSIONS	ABSORPTION	QUANTITÉ	RÉF.	PRIX TTC
Abena Light Ultra Mini 0	8 x 18 cm	75 ml	Paquet de 24	801093.0.P	2 ⁶⁵ €
			Carton de 240	801093.0	23 ⁸⁵ €
Abena Light Normal 2	10 x 26 cm	350 ml	Paquet de 12	801093.2.P	2 ³⁵ €
			Carton de 144	801093.2	26 €
Abena Light Super 4	20 x 44 cm	800 ml	Paquet de 30	801093.4.P	8 ⁷⁵ €
			Carton de 270	801093.4	71 €
Abri-San Air Plus 7	36 x 63 cm	2100 ml	Paquet de 30	801080.7.P	18 ⁶⁵ €
			Carton de 120	801080.7	67 €
Abri-San Air Plus 10	37 x 73 cm	2800 ml	Paquet de 21	801080.10.P	16 ³⁰ €
			Carton de 84	801080.10	58 ⁷⁰ €
Abri-San Air Plus 11	37 x 73 cm	3400 ml	Paquet de 16	801080.11.P	14 ⁹⁰ €
			Carton de 64	801080.11	53 ⁴⁵ €

SLIPS ENFILABLES ABRI-FLEX PREMIUM

Abri-Flex est une gamme complète de culottes absorbantes pouvant être portées comme des sous-vêtements classiques.




TYPE	TAILLE	ABSORPTION	QUANTITÉ	RÉF.	PRIX TTC
S2	60-90 cm	1900 ml	Paquet de 14	801081.S2.P	15 €
			Carton de 84	801081.S2	83 ⁵⁰ €
M2	80-100 cm	1900 ml	Paquet de 14	801081.M2.P	15 ⁷⁵ €
			Carton de 84	801081.M2	86 €
L2	100-140 cm	1900 ml	Paquet de 14	801081.L2.P	16 ⁷⁰ €
			Carton de 84	801081.L2	92 ⁴⁰ €
XL2	130-170 cm	1900 ml	Paquet de 14	801081.XL2.P	18 ⁴⁰ €
			Carton de 84	801081.XL2	102 €

SLIPS DE MAINTIEN ABRI-PANT SUPER

Un produit de maintien, un élément essentiel pour votre sécurité. Produits spécialement conçus pour un maintien de la protection et confort optimum. Abri-Fix est facile à porter, ressemble à un sous vêtement classique et est réutilisable. Abri-Fix offre des possibilités de solutions individuelles. 97% polyester et 3% élasthane. Lavable à 60°C jusqu'à 100 fois. 20 sachets de 3.



TYPE	TAILLE	QTÉ	RÉF.	PRIX TTC
S	75-105 cm	20 x 3	801082.S	43 ⁶⁰ €
M	80-120 cm	20 x 3	801082.M	44 ⁸⁵ €
L	90-130 cm	20 x 3	801082.L	46 ¹⁰ €
XL	95-145 cm	20 x 3	801082.XL	48 ²⁰ €
XXL	105-155 cm	20 x 3	801082.XXL	49 ²⁵ €



FABRIQUÉ EN FRANCE

ASSISE ABSORBANTE SPÉCIAL FAUTEUIL

Une protection discrète et facile à entretenir

Dessous antidérapant très pratique

Protection d'assise imperméable grâce à un complexe de fibres et feutre textiles qui dissipe les liquides en maintenant au sec. Lavable à 40°C. Dimensions 45 x 45 cm. Coloris gris.

RÉF. 801073



32⁹⁰ €
TTC

ALÈSE DE FAUTEUIL RÉUTILISABLE

Tissu composé de 4 couches spécialement élaborées pour leur absorption et leur résistance au lavage. Ses fibres en polyester hydrofuges permettent d'absorber les liquides tout en gardant le patient au sec. Dimensions : 45 x 45 cm. Lavage à 90°.

RÉF. 801025

FABRIQUÉ EN FRANCE

15⁹⁰ €
TTC



ALÈSE LAVABLE

> Réutilisable

Destinée à la protection des lits, matelas et/ou chaises. Idéale en protection supplémentaire contre les fuites. Alèse lavable (jusqu'à 95°) assurant une utilisation longue et répétée. Très confortable, infroissable grâce à une surface pleine unique. Existe en version bordable et avec poignets.



	MODÈLE	RÉF.	PRIX TTC
1	75 x 85 cm	801097	21 ⁵⁰ €
2	75 x 85 cm bordable	801098	32 ⁹⁰ €
3	75 x 85 cm avec poignées	801099	24 ⁵⁰ €


ALÈSE DE LIT LAVABLE

Tissu composé de 4 couches spécialement élaborées pour leur absorption et leur résistance au lavage. Ses fibres en polyester hydrofuges permettent d'absorber les liquides tout en gardant le patient au sec. Evite de changer complètement la literie. Dimensions : 85 x 75 cm. Lavage à 90°.

RÉF. 801024

FABRIQUÉ EN FRANCE

27⁵⁰ €
TTC



ALÈSES ABRI-SOFT P

Usage unique en format 60 x 90 cm. Absorption modèle Superdry 1500 ml, Classic 2100 ml.



	MODÈLE	QUANTITÉ	RÉF.	PRIX TTC
Soft Superdry		Paquet de 30	801084.P	12 €
		Carton de 120	801084	44 €
Soft		Paquet de 25	801085.P	13 ³⁵ €
		Carton de 100	801085	48 ⁸⁵ €



SOIN PROTECTEUR CUTANÉ P

Idéal pour l'adulte incontinente et les zones de pli. Forme une barrière protectrice à la surface de la peau. Protège la peau. S'applique et s'élimine facilement. Flacon 100g.

RÉF. 428106

7²⁰ €
TTC

LADY DENTELLE

> Incontinence légère

Lot de 2 culottes de coupe raffinée et élégante, épousant le corps jusqu'aux hanches. Composition 94 % coton et 6 % élasthanne, fond polyuréthane respirant doublé molleton doux intraversable. Dentelles sur les côtés. Coloris blanc.



FABRIQUÉ EN FRANCE



TAILLE	TOUR DE TAILLE	RÉF.	PRIX TTC
34/36	60/64 cm	801033.34	27 ⁵⁰ €
38/40	64/72 cm	801033.38	
42/44	72/80 cm	801033.42	
46/48	80/90 cm	801033.46	31 ⁵⁰ €
50/52	90/102 cm	801033.50	
54/56	102/118 cm	801033.54	32 ⁹⁰ €
58/60	118/136 cm	801033.58	33 ⁹⁰ €

PRIX EN
BAISSELINGETTES PRÉ-IMPRÉGNÉES
CORPS ET VISAGE X80 P

Permettent la toilette compétente sans eau, sans savon, ni rinçage des personnes alitées ou dépendantes. S'utilisent pour les toilettes fréquentes et les soins d'incontinence. Parfum léger et agréable. Convient aux peaux sensibles.

Le paquet de 80 lingettes 19,5 x 22 cm prêtes à l'emploi.

RÉF. 428119

11⁴⁰ €
TTC

SOUS-VÊTEMENTS INCONTINENCE P

Nous vous proposons une gamme de sous-vêtements spécialement étudiés pour l'incontinence légère à moyenne. Ergonomiques et tendance, ils sont composés d'une matière intraversable douce et respirante à certains endroits. Leur matière et leur forme les rendent aussi discrets que des sous-vêtements classiques. Matière douce et naturelle en jersey 100 % coton peigné. Vous pouvez les utiliser avec vos protections jetables habituelles ou avec nos protections réutilisables et lavables disponibles sur cette même page. Les protections lavables sont réalisées en viscose de bambou, matériau 60 % plus absorbant à celui du coton et un temps de séchage inférieur de 20 %. Lavage à 40°C.



SOUS-VÊTEMENTS FEMME

Sous-vêtements et protections spécialement adaptés aux femmes.

1 CULOTTE FOND INTRAVERSABLE

Fond intraversable, invisible. Traitement anti-microbien et anti-odeur. 94 % coton peigné, 6 % élasthanne lycra. Parties intraversables 83 % polyester, 17 % polyuréthane. Taille 1 à 6. Coloris blanc.

TAILLE FEMME	1	2	3	4	5	6
	38/40	42/44	46/48	50/52	54/56	58/60
TOUR DE TAILLE EN CM	72/76	80/84	88/94	100/106	112/118	124/130
TOUR DE BASSIN EN CM	92/95	98/101	104/107	110/114	118/122	126/130
RÉF	801039.T* Précisez votre taille (1, 2..)					
PRIX TTC	27 ⁴⁰ €					

2 CULOTTE 2 CÔTÉS INTRAVERSABLE

Devant et fond intraversable, invisible. Traitement anti-microbien et anti-odeur. 94 % coton peigné, 6 % élasthanne lycra. Parties intraversables 83 % polyester, 17 % polyuréthane. Taille 1 à 6. Coloris blanc.

TAILLE	RÉF.	PRIX TTC
T1, T2, T3, T4, T5, T6	801067.* * Précisez votre taille	33 ⁴⁰ €

SOUS-VÊTEMENTS HOMME

Slips, shortys et protections spécialement adaptés aux hommes.

3 SLIP FERMÉ

Devant et fond intraversable, invisible. Traitement anti-microbien et anti-odeur. 100 % coton peigné. Parties intraversables 83 % polyester, 17 % polyuréthane. Taille 2 à 7. Coloris blanc.

TAILLE HOMME	2	3	4	5	6	7
	S	M	L	XL	2XL	3XL
TOUR DE TAILLE EN CM	80/84	88/92	96/100	104/108	112/116	120/124
TOUR DE BASSIN EN CM	89/93	94/98	99/103	104/108	109/113	114/118
RÉF	801068.T* Précisez votre taille (2, 3..)					
PRIX TTC	27 ⁵⁰ €					31 ²⁰ €

SHORTY

Devant, fond et arrière intraversable, invisible. Traitement anti-microbien et anti-odeur. 94 % coton peigné, 6 % élasthanne lycra. Doublure 83 % polyester, 17 % polyuréthane. Taille 2 à 7. Coloris gris chiné ou noir au choix.

COLORIS	RÉF.	TAILLE	PRIX TTC
4 Blanc	801089.* * Précisez votre taille	T2, T3, T4, T5, T6	38 ⁵⁰ €
		T7	42 ²⁰ €
5 Gris chiné	801065.* * Précisez votre taille	T2, T3, T4, T5, T6	40 ⁴⁰ €
		T7	44 ⁶⁰ €



CULOTTE PVC


Culotte imperméable en PVC parfumée, très souple et résistante. S'utilise pour maintenir confortablement les changes. Élastiquée à la taille et aux jambes. Lavable en machine à 90°C.

MODÈLE	RÉF.	PRIX TTC
S-M-L	801008.*	14 ⁵⁰ €
XL-XXL		14 ⁹⁰ €


* PRÉCISEZ VOTRE TAILLE :
 exemple taille S = 801008.S
 S = 34/36 - M = 38/40 - L = 42/44
 XL = 46/48 - XXL = 50/52



FABRIQUÉ EN FRANCE



Bandes
siliconées
supplémentaires
à la taille pour
davantage de
sécurité



CULOTTE DE BAIN ÉTANCHE

Culotte de bain enfant, homme ou femme étanche pour se baigner en piscine ou à la mer en toute sécurité. Très confortable avec des élastiques larges à la taille et aux jambes afin d'assurer une étanchéité en piscine ce qui permet l'insertion de protection urinaire absorbante.

Matériau plastique 100% PVC spécialement résistant aux produits chlorés utilisés en piscine ou balnéo. Étanche à la sortie. Lavage en machine jusqu'à 90°C. Pas de séchage machine.

Se porte tel quel ou sous un maillot de bain. Tailles disponibles : 6/8 ans, taille 34 à 64.


TAILLE	TOUR DE TAILLE	PRIX TTC
6/8 ans et 34	52/56 et 56/60 cm	33 ⁹⁰ €
36 et 38	60/64 et 64/68 cm	38 ³⁰ €
40 et 42	68/72 et 72/76 cm	39 ⁶⁰ €
44 et 46	76/80 et 80/84 cm	43 ⁶⁰ €
48 et 50	84/90 et 90/96 cm	45 ⁷⁰ €
52	96/102 cm	46 ⁸⁰ €
54 et 56	102/110 et 110/118 cm	49 ⁸⁰ €
58 et 60	118/126 et 126/136 cm	50 ⁵⁰ €
62	136/140	
64	140/148 cm	52 ⁵⁰ €

RÉF. = 801026.*

*PRÉCISEZ VOTRE TAILLE :
 EXEMPLE TAILLE 44 = 801026.44



FABRIQUÉ EN FRANCE



CULOTTE AVEC INSERTS ISYS

Culotte femme 100% coton avec fond intraversable en polyuréthane enduit. Elle dispose de 2 inserts pour placer sans risque de déplacement les changes dans la culotte. Incontinence légère à modérée. Lavage à 40°C. 6 tailles disponibles.

TAILLE	RÉF.	PRIX TTC
34/36	801106.34	18 ⁹⁰ €
38/40	801106.38	
42/44	801106.42	
46/48	801106.46	
50/52	801106.50	19 ⁹⁰ €
54/58	801106.54	



FABRIQUÉ EN FRANCE

CULOTTE EN LYOCELL

> Technologie Dermofresh

Matériau nouvelle génération aux propriétés exceptionnelles : imperméable, silencieux, très doux au toucher, respirant. Très souple, agit comme une seconde peau. Anti-acariens et anti-bactéries grâce à sa face en TencelTM issue de bois d'eucalyptus et son film barrière en polyuréthane sans traitement chimique.

Entretien classique à 95°C, séchage maxi 70°C, sans repassage. Pourtour élastiqué, 5 tailles disponibles.



TAILLE	RÉF.	PRIX TTC
34/36	801069.34	15 ⁹⁰ €
38/40	801069.38	16 ³⁰ €
42/44	801069.42	
46/48	801069.46	
50/52	801069.50	



FABRIQUÉ EN FRANCE

CULOTTE INTRAVERSABLE FEMME P

Peut être associé à toutes les formes de protections, lavables ou jetables, courtes ou longues. Polyester doux côté peau. 83% polyester, 17% polyuréthane. 7 tailles disponibles (voir correspondance page suivante). Coloris blanc.




TAILLE	RÉF.	PRIX TTC
T1	801074.T1	26 ⁹⁰ €
T2	801074.T2	
T3	801074.T3	
T4	801074.T4	
T5	801074.T5	32 ¹⁰ €
T6	801074.T6	
T7	801074.T7	



FABRIQUÉ EN FRANCE

CULOTTE P.U. DOUBLÉE

Culotte imperméable, très confortable, légère et souple. En film polyuréthane très résistant et silencieux, doublée intégralement 100% coton pour un meilleur confort. Prévue pour le port de changes. Lavable à 60°.



TAILLE	RÉF.	PRIX TTC
34/36	801034.34	19 ⁴⁰ €
38/40	801034.38	19 ⁹⁰ €
42/44	801034.42	20 ⁶⁰ €
46/48	801034.46	21 ⁵⁰ €
50/52	801034.50	22 ⁶⁰ €
54/56	801034.54	23 ³⁰ €



FABRIQUÉ EN FRANCE

SLIP INTRAVERSABLE HOMME P

Peut être associé à toutes les formes de protections, lavables ou jetables, courtes ou longues. 83% polyester, 17% polyuréthane. 6 tailles disponibles (voir correspondance page suivante). Coloris blanc.



TAILLE	RÉF.	PRIX TTC
T2	801075.T2	29 ⁴⁰ €
T3	801075.T3	
T4	801075.T4	
T5	801075.T5	
T6	801075.T6	32 ⁹⁰ €
T7	801075.T7	



FABRIQUÉ EN FRANCE




BARRES HAUTE RÉSISTANCE ILIADE P

> Structure inox ultra-robuste enrobée de nylon

Nos barres d'appui Iliade sont très résistantes grâce à leurs consoles 4 point de fixation, avec galette d'isolation murale et cache-vis. Le porte-main antidérapant vous garantit une sécurité d'utilisation optimale. Gros diamètre confortable 35 mm. La robustesse de l'inox et la douceur du nylon. Existe en 3 longueurs d'entraxe.

LONGUEUR	RÉF.	PRIX TTC
30 cm.	812044	24 ⁹⁰ €
45 cm.	812047	29 ⁹⁰ €
60 cm.	812049	32 ⁹⁰ €



BARRES D'APPUI CANNEELÉES P

Barres d'appui à fixer au mur. Belle finition grâce aux cache-vis. Coudes en ABS et corps en PVC cannelé pour une meilleure tenue de la barre. Chevilles et vis non fournies à définir en fonction du mur support. Diamètre 35 mm.

LONGUEUR	RÉF.	PRIX TTC
30 cm.	815080	10 ²⁰ €
40 cm.	815081	10 ⁶⁰ €
45 cm.	815082	11 ⁵⁰ €
60 cm.	815083	13 ²⁰ €

BARRE DE RELÈVEMENT PRIMA P

> Un appui ferme pour sortir du bain

Cet appui large dispose de 2 angles permettant de le saisir plus facilement. Idéal en sortie de baignoire ou à côté d'une cuvette de toilettes pour se relever. 2 dimensions disponibles.



DIMENSION	RÉF.	PRIX TTC
33 cm.	812027	25 ⁹⁰ €
40 cm.	812030	32 ⁹⁰ €

BARRES D'APPUI PRIMA P

Ces barres d'appui en matériau plastifié dispose d'un diamètre important pour faciliter la prise en main. Elles sont munies à intervalles réguliers de matériau antidérapant pour limiter le risque de glissement. Equipées de cache-vis. Le modèle extérieur a été testé pour résister aux UV et aux températures extrêmes. Renfort aluminium à l'intérieur. Coloris noir/kaki. Longueur 46 cm.



Modèle extérieur



DIMENSION	RÉF.	PRIX TTC
30 cm.	815043	21 ⁹⁰ €
46 cm.	815044	24 ⁵⁰ €
61 cm.	815045	33 ⁹⁰ €
Extérieure	815008	24 ⁹⁰ €

BARRES D'APPUI MÉTALLIQUES

Gamme en acier laqué blanc ou finition chromée avec consoles de fixation 3 trous pour une meilleure tenue au mur. Chevilles et vis non fournies à définir en fonction du mur support. Diamètre de la console de fixation : 75 mm. Ecartement du mur 4 cm.



à partir de

13⁹⁰ € TTC

11⁵⁹ € HT

BARRES ACIER ÉPOXY BLANC

Ø 25 mm.

LONGUEUR	RÉF.	PRIX TTC
30,5 cm.	815055	13 ⁹⁰ €
45,7 cm.	815056	14 ⁹⁰ €
61 cm.	815057	16 ⁵⁰ €

à partir de

18⁵⁰ € TTC

15⁴² € HT

BARRES ACIER CHROMÉ

Ø 25 mm.




LONGUEUR	RÉF.	PRIX TTC
30 cm.	815091	18 ⁵⁰ €
45 cm.	815092	21 ⁹⁰ €
60 cm.	815093	23 ⁹⁰ €



100% inox haute qualité

MAXI
150 kg.

à partir de
28⁵⁰ € TTC
23⁷⁵ € HT



Barre de relèvement
idéale pour la baignoire

BARRE D'APPUI INOX

> Haute qualité de fabrication garantie

> Inox finition brossé

Barre avec cache-vis et diamètre du tube 32 mm.
Consoles de diamètre 81 mm.

Dégagement du mur 56 mm.

3 longueurs disponibles + une barre de relèvement.
Écartement du mur 4 cm.

LONGUEUR	RÉF.	PRIX TTC
30 cm.	815033	28 ⁵⁰ €
45 cm.	815034	35 ⁵⁰ €
60 cm.	815035	39 ⁵⁰ €
75 cm. (45 + 45)	815155	59 ⁵⁰ €

GAMME PROFESSIONNELLE GRIP

Moulage ergonomique en polypropylène avec une partie centrale en acier inoxydable.

Nos barres Grip ultra-résistantes sont équipées de cache-vis. Le diamètre de 32 mm est confortable à saisir. Existent en blanc ou avec une partie bleue pour les malvoyants.

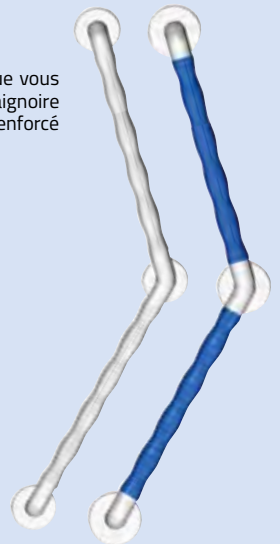
Écartement du mur 4 cm.

à partir de


36⁹⁰ € TTC
30⁷⁵ € HT

BARRE DE RELÈVEMENT GRIP 135°


Grâce à son angle de 135°, cet appui spécifique vous permet de vous relever plus facilement d'une baignoire ou d'une cuvette de toilettes. Polypropylène renforcé par une partie centrale en acier inoxydable. Dimensions : 45 + 45 cm. Diam. 32 mm.



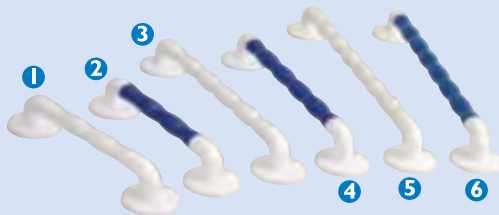
COULEUR	RÉF.	PRIX TTC
Blanche P	815004	88 ⁵⁰ €
Bleue/blanche	815005	



Âme inox
ultra-résistante



5 points de fixation
par console



BARRES GRIP DROITES

LONGUEUR	COULEUR	RÉF.	PRIX TTC
1 30 cm. P	Blanche	815122	36 ⁹⁰ €
2 30 cm.	Bleue	815123	
3 45 cm. P	Blanche	815124	47 ⁵⁰ €
4 45 cm.	Bleue	815125	
5 60 cm. P	Blanche	815126	75 ⁹⁰ €
6 60 cm.	Bleue	815127	

MAXI
125 kg.

GARANTIE
À VIE

BARRE SPÉCIALE DOUCHE GRIP

Sa disposition verticale et horizontale permet de se maintenir efficacement dans une cabine de douche. Polypropylène renforcé par une partie centrale en acier inoxydable. Dimensions : 67 + 67 cm. Diam. 32 mm.

COULEUR	RÉF.	PRIX TTC
Blanc P	815010	110 €
Bleu/blanc	815011	



BARRE D'APPUI À VENTOUSES 29 CM P

> Elle s'installe en quelques secondes sans aide extérieure et sans outil

Pressez les 2 leviers latéraux et elle tient fermement sur tous les supports lisses (carrelages, faïences, surfaces vitrées, surfaces laquées...).

Elle s'utilise principalement pour prendre appui en sortie de douche ou de baignoire.

Les avantages principaux de la fixation par 2 ventouses : vous pouvez la poser sans aide extérieure, les locataires n'ont pas de trou à faire, les ergothérapeutes peuvent l'utiliser pour faire des essais de placement à domicile, vous pouvez l'emporter en voyage partout avec vous.

Longueur 29 cm. Fixation par 2 larges ventouses. Traction max. 50 kg.

RÉF. 815015

**VIDÉO**
d'explication

disponible sur notre chaîne
YouTube : tapez 'Identités' et la
référence article.

Prise en main 11 cm.



18²⁰ € TTC
15¹⁷ € HT



Étirables sur 12 cm

**BARRE À VENTOUSES STRONG P**

> Barre étirable pour ajuster la longueur de 12 cm

> Ventouses caoutchouc très haute tenue

Ces barres s'installent partout pour votre sécurité sans avoir à percer des trous disgracieux dans votre faïence murale ou vos murs. Elle s'installe en quelques secondes sans outil.

Déplaçable à loisir et idéale pour vos voyages et déplacements.

Pressez les deux leviers latéraux et elle tient très fermement sur tous les supports lisses (carrelage, faïence, surface vitrée, peinture laquée, surface PVC des cabines de douches...).

3 dimensions différentes.

LONGUEUR	RÉF.	PRIX TTC
44-56 cm	815112	37 ⁹⁰ €
55-68 cm	815113	43 ⁹⁰ €
65-78 cm	815114	46 ⁹⁰ €

**BARRE D'APPUI À VENTOUSES ANGULO P**

Notre barre dispose de 3 larges ventouses en silicone. La ventouse centrale permet de faire varier l'angle entre les deux porte-mains. Chaque ventouse est équipée de témoins de verrouillage verte ou rouge pour contrôler visuellement la bonne fixation. Afin de ne pas glisser, le dessus orange est antidérapant.

Longueur 60 cm.

RÉF. 815095

36⁵⁰ €
TTC

Avec témoins de verrouillage



BARRE À VENTOUSES VARIO P

> La nouvelle génération de barres à ventouses

> Réglable en longueur

Notre barre à ventouses Vario est ultra-résistante grâce à sa nouvelle technologie de serrage des ventouses. Pour sécuriser la barre, il suffit de faire tourner le support de ventouse jusqu'au clic vous garantissant le blocage. Notre barre est composée de 2 supports qui peuvent coulisser sur le porte-mains afin d'en régler l'écartement, idéal pour ne pas tomber sur un joint de carrelage. Le porte-mains est muni d'une gomme antidérapante durable pour la sécurité et le confort de prise en main. Diamètre des ventouses 9,5 cm. Longueur totale 41 cm. Entraxe réglable de 20 à 35 cm. Longueur maximum du porte-mains : 29,5 cm. Coloris gris-blanc.

RÉF. 815160



29⁹⁰ € TTC
24⁹² € HT



Ventouses à écartement réglable



BARRE À VENTOUSES 40 CM P

> Ventouses caoutchouc très haute tenue

> Avec témoin de verrouillage

Notre barre à ventouses permet de sécuriser une baignoire, une douche ou un cabinet de toilettes sans avoir à percer des trous disgracieux dans une faïence murale. Elle s'installe en quelques secondes sans outil et s'utilise principalement pour prendre appui en sortie de douche ou de baignoire.

Les avantages principaux d'une barre à ventouses : vous pouvez la poser et la déplacer sans aide extérieure, les locataires n'ont pas à faire de trous dans la faïence, vous pouvez l'emporter en voyage avec vous car elle est légère et peu encombrante...

Pressez les deux leviers latéraux et elle tient très fermement sur tous les supports lisses (carrelage, faïence, surface vitrée, peinture laquée, surface PVC des cabines de douches...).

Son témoin de verrouillage permet de visualiser si la ventouse est correctement engagée.

Longueur 40 cm.

RÉF. 815094



33⁵⁰ € TTC
27⁹² € HT



MAINTIEN DE DOUCHETTE À VENTOUSE

Notre maintien de douche est très pratique au quotidien pour approcher la douche lorsqu'on utilise un siège de bain ou une assise dans une douche. Elle se fixe fermement par simple pression du levier sur toute surface lisse : carrelage, faïence, intérieur de la baignoire... Diamètre 11 cm. Support de taille universelle.

RÉF. 815037

15⁹⁰ €
TTC



BARRE D'APPUI CURVE SOL-PLAFOND P

Cette barre se fixe partout dans votre maison, sans avoir besoin d'un mur support. Elle se fixe entre le sol et le plafond par vérin d'extension. Elle se démonte en 3 parties et peut être emmenée en voyage facilement.

Dimensions de la partie pivotante : 47 cm. Cette partie pivote et se bloque tous les 45 °.

Acier avec peinture résistante à la corrosion. Poids 9 kg.

S'adapte sur les plafonds de hauteur de 2m10 à 3m.

RÉF. 815062



VIDÉO
d'explication


disponible sur notre chaîne
YouTube : tapez 'Identités' et la
référence article.



MAXI
135 kg.



305 €
TTC



MAXI
150 kg.

GARANTIE
À VIE

BARRES D'APPUI ONYX DUO WHITE P

> Allie design et grande qualité de finition

La gamme de barres d'appui Onyx permet de vous sécuriser dans votre salle de bain, tout en donnant un côté design à votre intérieur. Structure en acier inoxydable, platines en zinc compressé et nylon renforcé.

Diamètre du tube 32 mm. Dégauchement du mur 45 mm. Finition chrome et blanc. Disponible en 2 longueurs de barres droites (45 et 61 cm), une barre de relèvement coudée à 135° 45 + 45 cm, et une barre à angle droit 120 x 45 cm (coulisseau et porte-savon inclus).

MODÈLE	RÉF.	PRIX TTC
1 Barre d'appui 45 cm	815189	76 ⁵⁰ €
1 Barre d'appui 60 cm	815190	79 ⁹⁰ €
2 Barre de relèvement	815191	110 €
3 Barre à angle droit	815192	199 €

GRIPPO POLE

> Grande qualité de fabrication pour une robustesse à toute épreuve

> Nombreuses options disponibles

> Installation sans outil, déplaçable à loisir

Le système Grippo Pole est unique : il permet de placer un appui adapté et spécifique aux besoins et à n'importe quel endroit de la maison. Le système est déplaçable à loisir en fonction des évolutions des besoins, s'installe sans outil en quelques minutes.

Le Grippo Pole fonctionne par résistance entre le plafond et le sol grâce à un vérin puissant. La poignée de désengagement en bas du tube est pratique pour le déplacement en quelques secondes. Le Grippo Pole suffit pour aider dans de nombreuses configurations, il est cependant possible d'y adjoindre des options afin de personnaliser les prises et appuis.

L'installation doit se faire sous un plafond en dur ou sous un renfort poutre dans le cas de plafond en plaque de plâtre.

Mât aluminium et pièces de contact en plastique renforcé. Hauteur ajustable de 210 à 300 cm.

RÉF. 815200

429 €
TTC

MAXI
150 kg.




**RENFORT DE PLAFOND**

Lorsque vous installez le Grippo Pole sous un plafond en plaque de plâtre et que les renforts ne sont pas très résistants, nous vous recommandons d'utiliser le renfort de plafond qui permet de répartir la force de poussée sur une plus grande surface. Dimension ovale 70 x 31 cm. Coloris noir.

RÉF. 815201

135 €
TTC





❶ DOUBLE-BARRE D'APPUI GRIPPO

Cette option à la Gripo Pole permet de créer un appui dans l'angle que vous désirez, grâce à son système de fixation unique. Vous pouvez positionner l'appui horizontalement mais aussi à l'angle souhaité, et le déplacer tout autour de la barre. Il est possible d'en positionner plusieurs sur la même Gripo Pole.

La barre en aluminium est recouverte d'une couche antidérapante très sécurisante et confortable. Longueur de l'appui 48 cm. Diamètre du tube 22 mm.

❷ TRIANGLE GRIPPO

Un appui à disposer dans toutes les positions et dans tous les angles, afin de se relever plus facilement, et se tracter. Appui en aluminium avec surface douce et antidérapante. Monté à la bonne hauteur, il peut également servir d'appui-tête confortable. Dimensions 32 x 32 cm environ. Diamètre du tube 22 mm.

❸ BARRE LATÉRALE AVEC POTENCE GRIPPO

Un appui très complet pour se tracter efficacement d'une position assise, idéalement placé à côté d'un lit, dans une salle de bains ou un WC. Il est composé d'une double barre en aluminium et d'un appui suspendu par une lanière.

Poids maximum autorisé 110 kg. Dimensions : Long. 74 x haut. 50 x prof. 9 cm. Diamètre du tube 22 mm. Poids 2,75 kg.

❹ SIÈGE DE DOUCHE RABATTABLE GRIPPO

Ce siège douche s'installe à la hauteur souhaitée sur le Gripo Pole. Il se rabat en hauteur lorsqu'il n'est pas utilisé. Dimensions assise : larg. 35 x prof. 40 cm. Poids maximum autorisé 110 kg. Surface douce et antidérapante, laisse s'écouler l'eau grâce à sa découpe interne.

❺ ACCOUDOIRS GRIPPO

Option du siège pour disposer d'une assise plus confortable et pour se relever plus facilement. A disposer à la hauteur souhaitée. Largeur entre les accoudoirs 56 cm.

MODÈLE	RÉF.	PRIX TTC
Double-barre d'appui	815202	92 €
Triangle	815203	93 €
Barre latérale avec potence	815204	215 €
Siège de douche rabattable	815205	399 €
Accoudoirs	815206	379 €

BRAS D'APPUI RELEVABLE PRO

> Mécanisme de sécurité en position relevée

> Livré avec porte-rouleau

Ces bras d'appui sont réalisés avec des normes de qualité optimale. Console de fixation 6 points 12 x 48 cm. Longueur totale de l'appui : 76,6 cm. Acier revêtu epoxy avec traitement antirouille. Diamètre du tube 32 mm.

Hauteur 68 cm pour le modèle avec pied fixe, de 68 à 87 cm pour le modèle pied réglable.

à partir de

257 € TTC

214,17 € HT

**GARANTIE
À VIE**MAXI
200 kg.

MODÈLE	RÉF.	PRIX TTC
Pied fixe	815019	257 €
Pied réglable blanc	815021	275 €
Pied réglable bleu	815054	

**BRAS D'APPUI INOX AVEC PIED**

> Structure intégrale en inox peint

Notre bras d'appui est garanti anti corrosion même dans les milieux humides. Il dispose d'un mécanisme de verrouillage en position relevée. Le pied est réglable en hauteur pour une barre de 66 à 86 cm par incrément de 25 mm pour satisfaire toutes les hauteurs. Muni d'un porte-papier pratique. Inox 304.

Longueur de l'appui 80 cm. Plaque de fixation 245 x 100 mm avec 6 trous de fixation. Diam. 25mm.

RÉF. 815172**235 €**

TTC


MAXI
190 kg.**BRAS D'APPUI RELEVABLE SOFTY SUR PIED**

Appui en acier de grande qualité relevable au mur pour faciliter les transferts. L'extrémité est capitonnée d'antidérapant afin d'éviter que la main ne glisse. Console murale 5 points de fixation. Longueur de l'appui : 70 cm. Dimensions console de fixation : 27 x 10 cm. Chevilles et vis non fournies.

Pied réglable en hauteur pour un appui de 69 à 78 cm.

RÉF. 815013**129 €**

TTC

MAXI
190 kg.**BRAS D'APPUI FIXE ILIADE**

> Structure inox ultra-robuste enrobée de nylon

Un bras d'appui fixe très robuste et très pratique pour les côtés d'un WC ou à côté d'une douche. Gros diamètre confortable 35 mm. Dispose de la robustesse de l'inox et la douceur au toucher du nylon.

Dimensions hors-tout : prof. 61,5 cm. Hauteur des porte-mains 61 et 71 cm. Poids 3,2 kg.

RÉF. 812037MAXI
120 kg.**84,90 €**

TTC

BRAS D'APPUI RELEVABLE FIDJI

> Prise en main gros diamètre : 32 mm

> Muni d'un porte-papier pratique

Idéalement placé à côté d'un WC, notre bras d'appui Fidji vous permet de prendre un appui sécurisant pour vous relever des toilettes. Il se relève contre le mur pour laisser de l'espace à vos déplacements.

Son mécanisme de qualité permet de le verrouiller automatiquement en position haute.

2 longueurs disponibles : 55 ou 76 cm.

Console de fixation 30 x 13 cm.



LONGUEUR	RÉF.	PRIX TTC
55 cm.	815058	59 ⁵⁰ €
76 cm.	815059	63 ⁹⁰ €

BRAS D'APPUI FIDJI SUR COLONNE

> Système de blocage en position élevée

Ce système permet de positionner un bras d'appui relevable lorsque vous avez des cloisons en placoplâtre par fixation au sol. L'appui se fixe à la hauteur souhaitée sur la colonne.

Appui de diamètre 32 mm très confortable. Équipé d'un porte-papier.

Hauteur de la colonne : 110 cm. Longueur de l'appui 76 cm. Dimension console de fixation :

25 x 15,5 cm.

RÉF. 815120

115 € TTC
95⁸³ € HT



BRAS D'APPUI RELEVABLE SUR PIED

> Diamètre du tube facile à saisir


Idéalement placé à côté d'un WC ou d'une baignoire, cet appui se relève contre le mur pour laisser plus d'espace à vos déplacements. Modèle sur pied sans porte-papier.

Ne convient pas aux milieux humides.

Dimensions hors-tout : prof. 70 x haut. 71/93 cm.

RÉF. 815050

76⁵⁰ €
TTC



BRAS D'APPUI RELEVABLE ILIADE P

> Structure inox ultra-robuste enrobée de nylon

Notre bras d'appui Iliade permet de se relever de la position assise, idéalement placé à côté d'une cuvette de toilettes. Sa structure très robuste vous permet de prendre un appui sûr. Système de ressort très doux permettant à la barre de tenir horizontalement, mais aussi verticalement pour dégager l'espace. Console en acier inox 304 brossé. Porte-mains en inox recouvert de nylon. Diamètre de tube 35 mm.


Console de fixation 4 points 20,5 x 12 cm. Dimensions : Long. 61 x haut. 13 cm.

RÉF. 812036



157 €
TTC





BARRES D'APPUI ALUMINIUM SECUCARE P

> Aluminium anodisé mat anti corrosion

Au design réussi, les barres d'appui Secucare sont très robustes et ergonomiques grâce à leur porte-main oblong. Caches blancs en ABS brillant résistant aux chocs et aux rayures. La partie aluminium est recoupable si besoin.

Longueur de l'appui 23,1 / 33,1 / 53,1 cm.

Barre de relèvement 30 + 30 cm. Barre à angle droit 30 + 60 cm.

MODÈLE	RÉF.	PRIX TTC
1 Barre d'appui Secucare 40 cm	815173	41 €
2 Barre d'appui Secucare 60 cm	815174	49 €
3 Barre de relèvement Secucare	815176	80 €
4 Barre à angle droit Secucare	815177	85 €

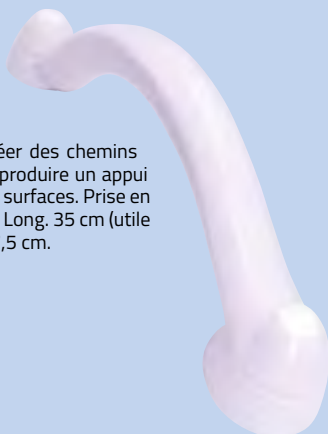


BARRE D'APPUI MODULABLE MADAGASCAR

> Fixez plusieurs barres pour trouver la taille et l'angle souhaités

La barre d'appui Madagascar permet de créer des chemins d'appui, de longueur infinie. L'intérêt est de produire un appui avec des angles sur mesure pour habiller vos surfaces. Prise en main ergonomique. Dimensions d'une barre : Long. 35 cm (utile 24 cm), entraxe 30 cm. Ecartement du mur 7,5 cm.

RÉF. 815150



21⁹⁰ €
TTC



BARRES D'APPUI DESIGN P


Barres élégantes en acier inoxydable avec finition brillante. Capot cache-vis. Diamètre du tube 32 mm. Ecartement du mur 4 cm. Consoles de diamètre 8 cm.

LONGUEUR	RÉF.	PRIX TTC
35 cm.	815076	49 ⁹⁰ €
45 cm.	815077	59 ⁹⁰ €

BARRE D'APPUI PRIMA PIVOTANTE P


> Trouvez l'angle idéal pour votre douche

Notre barre Prima pivote sur l'axe central et permet de réaliser un angle à 90°, un angle ouvert à l'angle que vous souhaitez ou une barre droite. Une fois l'angle choisi, vous fixerez la barre fermement par vissage. Porte-mains avec patins antidérapants. 2 longueurs disponibles : 40 + 40 cm ou 60 + 60 cm.



LONGUEUR	RÉF.	PRIX TTC
40 + 40 cm.	815167	102 €
60 + 60 cm.	815168	127 €

Compositions réalisées avec plusieurs barres



CHAUFFE-BIBERON P

2 produits en 1 : chauffe les biberons et les petits pots (non fournis). Ajuste automatiquement le temps de chauffe selon le volume de liquide. Affichage Led. Fourni avec panier de maintien.

Dimensions : larg. 20 x prof. 12,5 x haut. 12 cm. Poids 580 gr.

Garantie 2 ans.
RÉF. 863087

41⁹⁰ € TTC
+ Eco-Part
0,07€

GARANTIE
2 ANS



Performantes et eco-responsables

COUCHES BÉBÉ BAMBO NATURE

Ultra-minces et ultra-absorbantes, les couches écologiques BAMBO Nature s'adaptent à la morphologie de chaque enfant et permettent de réduire le risque de fuites.

La qualité de son cœur absorbant protège la peau du bébé de l'humidité, le garde au sec et lui donne une sensation de confort, même en cas de répétition de mictions. Caractéristiques : Cœur absorbant 100 % fibres de cellulose et microbilles super absorbantes qui, au contact de l'humidité, se transforme en gel et neutralise l'ammoniaque des selles (effet anti-odeurs).

Voile de contact très doux, neutre au contact de la peau de bébé, fabriqué en non-tissé de fibres textiles, sans tissage ni tricotage.

SURVEILLANCE SONORE P

Basé sur le concept du baby-phone, nous vous conseillons d'installer notre surveillance sonore dans la chambre des personnes dépendantes dans votre logement. Le volume est réglable en 5 positions et le signal ne fonctionne que d'un seul sens. Portée maximum entre récepteur et émetteur : 300 m. Transmission digitale. Garantie 3 ans.

RÉF. 819146

67⁵⁰ € TTC
+ Eco-Part
0,02€

GARANTIE
3 ANS

**MOUCHE-BÉBÉ ÉLECTRIQUE MEBBY**

Appareil très pratique pour moucher bébé délicatement. C'est un simple aspirateur nasal permettant de nettoyer efficacement le mucus. Equipé d'un embout en silicone souple et lavable pour plus de sécurité. Dispose d'un récipient collecteur amovible Compact, silencieux et facile à utiliser. 12 mélodies possibles pour encourager bébé.

Garantie 3 ans.
RÉF. 863168



44⁹⁰ € TTC
+ Eco-Part
0,02€

GARANTIE
3 ANS

MODÈLE	POIDS	CONDITIONNEMENT	RÉF.	PRIX TTC
Prématuré	1-3 kg	Paquet de 24	801120.P1	10 ⁸⁰ €
		Carton de 144	801120	56 ⁶⁰ €
Nouveau-né	2-4 kg	Paquet de 22	801121.P1	8 ⁹⁵ €
		Carton de 132	801121	47 ¹⁵ €
Mini	3-6 kg	Paquet de 30	801122.P1	12 ⁵⁰ €
		Carton de 180	801122	66 €
Midi	4-8 kg	Paquet de 28	801123.P1	13 ¹⁵ €
		Carton de 168	801123	69 ²⁰ €
Maxi	7-14 kg	Paquet de 24	801124.P1	12 ³⁰ €
		Carton de 144	801124	65 €
Junior	12-18 kg	Paquet de 22	801125.P1	12 ¹⁰ €
		Carton de 132	801125	63 ⁴⁵ €
XL	16-30 kg	Paquet de 20	801126.P1	11 ⁷⁵ €
		Carton de 120	801126	61 ⁸⁵ €

LOT DE 5 FOULARDS ABSORBANTS

> Tour de cou très pratique

> 5 motifs différents

Foulards absorbants protégeant les vêtements avec face visible en coton polyester. Face dessous en coton bouclette marine absorbant. 50% polyester / 50% coton. Dimensions : 46 x 48 cm. Lavage à 60°, garantie sèche-linge. Le lot de 5.

RÉF. 813096



57⁹⁰ €
TTC



TRANSAT DE BAIN ANCHOR

- > Structure en aluminium anti-corrosion
- > Réglage facile et indépendant du dossier et de l'assise
- > Réglage de la profondeur d'assise

Notre transat de bain Anchor permet un positionnement sécurisant et confortable pour l'enfant pendant le bain. Sa structure intégrale en aluminium est capitonnée de tissu mesh confortable et à séchage rapide. Il dispose de 4 réglages en inclinaison sur le dossier (0° / 30° / 60° et 90°), et 4 inclinaisons possibles pour le repose-jambes. Muni de 2 ceintures de sécurité aux hanches et au torse, de supports de tête latéraux et de passants pour les jambes. Hauteur d'assise réglable. Possibilité de régler en inclinaison l'assise.

Le transat est équipé de larges pieds antidérapants et arrondis pour sécuriser la toilette dans une baignoire. Pratique, se range à plat. 2 tailles disponibles.

Version Small :

Longueur totale du transat 122 cm, divisée en 3 parties : dossier 68 cm, assise 27 et repose-jambes 27 cm. Largeur hors-tout / assise : 43 / 36 cm. Largeur utile pour le fond de la baignoire 42 cm. Profondeur d'assise réglable de 26 à 32,5 cm.

Hauteur d'assise réglable en 3 positions : 14 / 27,5 / 39 cm. Poids 6,5 kg.

Version Large :

Longueur totale du transat 150 cm, divisée en 3 parties : dossier 80 cm, assise 35 et repose-jambes 35 cm. Largeur hors-tout / assise : 48,5 / 40 cm. Largeur utile pour le fond de la baignoire 46 cm. Profondeur d'assise réglable de 32,5 à 40 cm.

Hauteur d'assise réglable en 3 positions : 14 / 32 / 47 cm. Poids 8,1 kg

TAILLE	RÉF.	PRIX TTC
Small	822015	299 €
Large	822016	329 €




SUPPORT DOUCHE MOBILE

Une option très importante pour le transat de bain Anchor lorsque vous avez une douche à l'italienne. Il permet de positionner l'enfant à hauteur et de pouvoir l'emmener facilement dans le coin douche. Le transat se fixe facilement et fermement sur le support grâce à 2 glissières sécurisées par une molette.

Dimensions : long. 117,5 x larg. 59 x haut. 39 cm.

Poids 4,10 kg.

RÉF. 822006



285 €
TTC



CHAISE DE DOUCHE ENFANT BALTIC MINI

- > Assise basculante 35° par vérin

Notre chaise de douche Baltic Mini est particulièrement adaptée aux enfants ayant des difficultés motrices. Elle est polyvalente : positionnable au-dessus d'une cuvette de toilettes, utilisable avec son pot amovible, et utilisable dans une douche. Elle dispose d'un vérin pour la basculer et mettre l'utilisateur en position confortable, de 4 roues multi-directionnelles 125 mm dont 2 à freins, de repose-pieds escamotables et d'accoudoirs relevables pour faciliter l'accès latéral. Structure en acier inoxydable peint epoxy blanc.

Dimensions hors-tout : larg. 43 x prof. 67 (60 sans repose-pieds) x haut. 84 à 94 cm. Poids 6,5 kg.

Dimensions assise : larg. 34 x prof. 34 x haut. 46,5 à 56,5 cm. Hauteur dossier 34 cm.

RÉF. 822060



1490 €
TTC

TRANSAT NEW AQUA

> Dossier et assise réglables indépendamment

> Réglage en hauteur du piètement

Les transats New Aqua conviennent aux enfants et aux adolescents jusqu'à 80 kg. Ils sont équipés d'une base avec pieds antidérapants permettant de régler en hauteur son assise et faciliter la mise en place de l'enfant. L'assise et le dossier sont basculables grâce à un levier de réglage pratique. Ils sont indépendants et permettent de mettre le transat à 180° (plat) ou à une assise à 90°. Le transat est livré avec 2 ceintures de sécurité pour le torse, 2 boucles pour les jambes et un appui-tête réglable en hauteur et en largeur.

Ensemble en polypropylène et nylon facile à nettoyer. Rangement à plat. 3 tailles disponibles.

Afin de rehausser davantage le transat en hauteur, vous disposez d'un surélévateur de baignoire ou d'un surélévateur de douche en option.

Dimensions base hors-tout : larg. 42 x prof. 61 ou 75 cm.

Rvêtement standard doux et imputrescible.

Poids 7 kg.



GARANTIE
2 ANS

à partir de

299 € TTC

249¹⁷ € HT

MODÈLE	TAILLE 1	TAILLE 2	TAILLE 3
ASSISE (LARG. X PROF. X HAUT.)	41 x 30 x 8,5 ou 20 cm.	41 x 35 x 8,5 ou 20 cm.	41 x 41 x 8,5 ou 20 cm.
HAUTEUR DOSSIER	45 cm.	62 cm.	80 cm.
TAILLE ET POIDS MAXI	90 cm. / 30 kg.	130 cm. / 60 kg.	170 cm. / 80 kg.
RÉF.	822040	822041	822042
PRIX TTC	299 €	315 €	370 €



SURÉLÉVATEUR NEW AQUA DE DOUCHE

Base sur roulettes permettant une utilisation dans un bac à douche. Réhausse de 50 cm environ. Dimensions hors-tout : larg. 50 x prof. 90 cm.

RÉF. 822034

299 €
TTC



SURÉLÉVATEUR NEW AQUA DE BAINOIRE

S'adapte aux 3 tailles du New Aqua et permet de faciliter les manipulations avec l'enfant. Hauteur d'assise de 14 à 27 cm. Dimensions hors-tout : larg. 42 x prof. 78 à 99 cm.

RÉF. 822033

165 €
TTC



Modèle présenté : plan de toilette avec pieds adaptables sur baignoire

PLAN DE TOILETTE REPLIABLE

Ce plan repliable au mur se fixe au-dessus de votre baignoire existante afin de laver plus facilement les enfants et adolescents. Structure en acier traité epoxy. Matelas en nylon imputrescible et lavable à 120°C.

Les pieds sont disponibles séparément : vous pouvez choisir des pieds longs à poser au sol ou des pieds spécialement étudiés pour se poser sur les rebords de baignoire.

Dimensions : Long. 157 x larg. 60 cm.

Profondeur replié 5 cm.

MAXI
100 kg.

MODÈLE	RÉF.	PRIX TTC
Plan de toilette repliable	812016	579 €
Paire de pieds au sol. Ht. 90 cm.	812017	99 €
Paire de pieds adaptables sur baignoire. Ht. 36 cm.	812018	94 €

FAUTEUIL WC CROSSLAND**> Assise de toilettes autostable**

Le siège Crossland offre une assise sécurisante et englobante pour positionner les enfants handicapés sur une cuvette de toilettes standard. Sa conception intégrale en fibre de verre ultra-résistante permet de ne pas avoir un toucher froid. Il est équipé d'un large repose-pieds réglable en hauteur, d'un plot abducteur et d'un harnais 4 points pour éviter de glisser en avant. 2 tailles disponibles.

Dimensions hors-tout fauteuil + base taille 1 : larg. 52 x prof. 64 x haut. 109,50 cm.

Dimensions hors-tout fauteuil + base taille 2 : larg. 57 x prof. 75 x haut. 124,50 cm.



1	FAUTEUIL CROSSLAND	TAILLE 1	TAILLE 2 D
	AGE REQUIS	8 à 13 ans	13 ans et +
	HORS-TOUT (LARG. X PROF.)	54 x 55 cm.	64 x 57 cm.
	HAUTEUR TOTALE	93 cm.	109 cm.
	LARGEUR ASSISE	32 cm.	37 cm.
	POIDS MAXIMUM	75 kg.	100 kg.
	RÉF.	811067	811068
	PRIX TTC	999 €	1049 €
2	FAUTEUIL + BASE ROULANTE A	TAILLE 1	TAILLE 2 D
	RÉF.	811116	811117
	PRIX TTC	1440 €	1480 €
3	BASE ROULANTE INCLINABLE	TAILLE 1	TAILLE 2
	RÉF.	811173.1	811173.2
	PRIX TTC	895 €	

CHAISE DOUCHE/WC ENFANT AUGSBURG **A****> Polyvalente douche et WC avec pot intégré****> Qualité de fabrication allemande****> Utilisation intensive**

Cette chaise à roulettes est utilisable en version douche ou en version WC grâce à son pot fourni. Elle est équipée de 4 roues multi-directionnelles dont 2 à freins, d'accoudoirs escamotables et de repose-pieds amovibles et détachables. Assise et dossier en mousse PU souple et confortable. Structure en matériau synthétique extrêmement durable et anti-corrosion. Dossier en aluminium. 2 modèles au choix : roues 4" ou 5". Dimensions hors-tout : large. 53 x prof. 87 x haut. 110 ou 113 cm. Poids 17 kg. Dimensions assise : larg. 40 x prof. 35 x haut. 54 ou 56 cm. Hauteur sous assise : 39 ou 41 cm.



à partir de

810 € TTC767⁷⁷ € HT

MODÈLE	RÉF.	PRIX TTC
4"	822237	810 €
5" D	822146	820 €

REPOSE-TÊTE POUR AUGSBURG

Ce repose-tête se fixe sur l'armature du dossier pour donner un appui réglable en hauteur pour convenir à toutes les tailles d'utilisateur.

RÉF. 822149**325 €**
TTC**ASSISE ET DOSSIER RÉGLABLES POUR AUGSBURG**

Remplacer le dossier existant par ce dossier spécial avec accoudoirs afin de pouvoir modifier la profondeur et la largeur d'assise de la chaise Augsburg.

Une fois installé, vous pourrez faire varier la largeur d'assise entre accoudoirs de 22,5 à 32,5 cm, et la profondeur d'assise de 25 à 29,5 cm. Poids 3,5 kg.

RÉF. 822148**610 €**
TTC**CHAISE DOUCHE/WC ENFANT AUGSBURG 24 POUCHES **D** **A****

Une version avec roues de 24 pouces pour que l'enfant puisse se propulser seul. Largeur hors-tout 66 cm.

RÉF. 822147**960 € TTC**
909⁹⁵ € HT

FAUTEUIL DOUCHE/WC SEAHORSE PLUS

Le nouveau fauteuil Seahorse Plus garde les fonctionnalités et la polyvalence du modèle précédent mais offre des possibilités supplémentaires.

La polyvalence grâce à son utilisation douche avec des positions relax désormais manoeuvrable par vérin à gaz (inclinaison à 40°), une utilisation sur WC existant ou avec le pot amovible.

La spécificité du Seahorse est de pouvoir faire évoluer sa taille seulement en remplaçant le capitonnage intérieur (2 capitonnages disponibles par taille)

Les innovations du Seahorse Plus :

Repose-pieds double escamotables, réglage en inclinaison par vérin à gaz avec commande à la barre de poussée, plot d'abduction souple, repose-bras réglables en hauteur.

Il existe désormais en 3 tailles : le modèle Small correspond à l'ancienne taille 1, le modèle Medium à l'ancienne taille 2 et le modèle Large convient aux utilisateurs plus grands.

Il est désormais livré avec l'appui-tête.

Les options du Seahorse Plus :

Exceptés les capitonnages adaptés à la taille de l'utilisateur, il existe seulement 2 options pour le Seahorse Plus :

① Les appui-bras latéraux qui s'installent à la place des repose-bras.

② Le harnais complet 4 points disponible pour les 3 tailles en version homme ou femme (dessin différent).

Hauteur de passage pour WC :

Small 46,1 / 56,9 cm, Medium & Large 44,2 / 55,1 cm.




Poids maxi utilisateur :

Small 63,5 kg, Medium 88,9 kg, Large 102 kg.

Longueur maximum en position relax :

Small 1209 cm, Medium 1413 cm, Large 1488 cm.



SEAHORSE PLUS		RÉF.	PRIX TTC	OPTIONS	RÉF.	PRIX TTC
SMALL 	Le fauteuil	822301	2200 €	Paire d'appuis latéraux	822321	129 €
	Capitonnage épais	822304	210 €	Harnais homme	822323.S	219 €
	Capitonnage fin	822305	149 €	Harnais femme	822324.S	
MEDIUM 	Le fauteuil	822302	2350 €	Paire d'appuis latéraux	822322	129 €
	Capitonnage épais	822306	270 €	Harnais homme	822323.M	219 €
	Capitonnage fin	822307	175 €	Harnais femme	822324.M	
LARGE 	Le fauteuil	822303	2480 €	Paire d'appuis latéraux	822322	129 €
	Capitonnage épais	822308	350 €	Harnais homme	822323.L	229 €
	Capitonnage fin	822309	270 €	Harnais femme	822324.L	

Harnais homme



②

Harnais femme



①



> TABLEAU DE MESURES > DIMENSIONS EN CM *		PROF. ASSISE	LARGEUR ASSISE AV.	LARGEUR ASSISE AR.	HAUTEUR DOSSIER	AU SOL L X P	HAUTEUR D'ASSISE
SMALL Poids : 21 kg (18,4 kg)	Capitonnage épais	32,7 (37,4)	29,4 (36,5)	25,8 (33,2)	39,1 (41,4)	52 x 71	54 (52,1) / 64,8 (62,9)
	Capitonnage fin	35,5 (37,4)	33,4 (36,5)	29,4 (33,2)			
MEDIUM Poids : 26 kg (22,3 kg)	Capitonnage épais	42,5 (47)	35,3 (42,3)	30,3 (37,8)	49 (51,4)	57 x 77	52,1 (50,1) / 62,5 (60,9)
	Capitonnage fin	45,7 (47)	39,3 (42,3)	33,9 (37,8)			
LARGE Poids : 29 kg (24,8 kg)	Capitonnage épais	42,5 (48,8)	46 (53)	41,1 (47,7)	54,9 (57,2)	68 x 78	52,1 (50,1) / 62,9 (60,9)
	Capitonnage fin	45,5 (48,8)	50 (53)	44,7 (47,7)			



Qualité renforcée

79 €
TTC**ABATTANT RÉDUCTEUR DE TOILETTES**

> Un abattant pour toute la famille

Cet ensemble dispose de 2 lunettes (une standard pour adulte et une pour enfant avec ouverture 21 x 17 cm environ) et d'un couvercle. Coloris blanc.

RÉF. 811079

**PLATEFORME DE TOILETTES ENFANT**

Plateforme très utile pour les enfants trop petits pour s'asseoir sur les toilettes et avoir les pieds par terre. Elle permet également d'avoir une marche bien pratique pour se positionner sur les toilettes. La plateforme est réglable en hauteur de 9,6 à 21,6 cm. Les accoudoirs sont aussi réglables en hauteur de 54,7 à 66,7 cm. Structure robuste en acier recouvert epoxy.

Dimensions hors-tout : larg. 56 x prof. 57,2 cm. Largeur entre accoudoirs 48 cm.

RÉF. 811062

MAXI
76 kg.139 €
TTC

Taille 1



Taille 2



Taille 3

MAXI
50 kg.**SUPPORT DE TOILETTES ENFANT**

> Sa fixation permet de l'enlever après chaque utilisation

Notre support de toilettes permet de maintenir efficacement, mais sans trop de contraintes, les enfants sur une cuvette de toilettes standard. Il est intégralement réalisé en matière plastique haute résistance pour éviter tout risque de corrosion.

Il est muni d'un plot d'abduction anti-projections et d'un harnais de maintien. Lavage en autoclave possible à 85°C.

3 tailles disponibles en fonction de la taille de l'enfant.

Dimensions assise taille 1 :

larg. 20 x prof. 22 cm. Evidement 12 x 16 cm. Hauteur dossier 28 cm.

Dimensions assise taille 2 :

larg. 23 x prof. 29 cm. Evidement 14 x 18 cm. Hauteur dossier 38 cm.

Dimensions assise taille 3 :

larg. 34 x prof. 34 cm x haut. 50 cm. Evidement 17 x 22 cm.

Les modèles taille 1 et taille 2 sont disponibles en version auto-stable avec un support 4 pieds équipé d'un pot amovible. Ce support permet à l'enfant d'être au sol en autonomie. Réglage en hauteur de 19,5 à 28 cm (taille 1) et 22 à 30,5 cm (taille 2). Poids 3 kg et 3,75 kg.

MODÈLE	RÉF.	PRIX TTC
Taille 1	811071	239 €
Taille 1 + support	811097	429 €
Taille 2	812020	259 €
Taille 2 + support	811096	459 €
Taille 3	811066	349 €



NOUVEAU

ROLLATORS FIXI ET FOX

> Rollators spécialement étudiés pour les enfants

Structure en aluminium très légère et pliable. Coloris vifs très attrayants. Disponible en 2 tailles. Assise en bois disponible en option.

Dimensions Fixi : Dimensions hors-tout : larg. 57,5 x prof. 62,5 x haut. réglable 60/69 cm. Dimensions assise : larg. 42 x prof. 17 x haut. 42,5 cm. Poids 5,2 kg.

Dimensions Fox : Dimensions hors-tout : larg. 57,5 x prof. 67 x haut. réglable 69/77 cm. Dimensions assise : larg. 42 x prof. 17 x haut. 50 cm. Poids 5,3 kg.

à partir de
250 €
TTC



Siège pour Fixi et Fox



MODÈLE	RÉF.	PRIX TTC
1 Rollator Fixi	826020	250 €
2 Rollator Fox	826021	280 €
Siège	826022	99 €

PAIRE DE CANNES ANGLAISES ENFANT

Une paire de cannes adaptée aux petites tailles équipée d'une poignée confort et d'un croissant d'avant-bras articulé. Embout extra-large pour une

meilleure stabilité. Partie avant-bras réglable en fonction de l'enfant.

Hauteur de la poignée réglable de 38 à 56 cm. Hauteur du croissant d'avant-bras / poignée de 16 à 21 cm. Enfants jusqu'à 110 cm. Coloris rose rouge.

RÉF. 816054



MAXI
127 kg.

25⁹⁰ €
TTC

SERVIETTE COURTE EN MICRO-ÉPONGE BAMBOU

Serviette courte très épaisse et absorbante en velours bambou très épais avec une face en micro-éponge pour le repas et le goûter.

Se fixe par un velcro. Lavage en machine à 60°C. Dimensions : 37 x 46 cm.

RÉF. 813070

12⁹⁰ €
TTC



ROLLATOR ENFANT AIR-N

> Très léger : 1,83 kg seulement

Ce rollator est adapté aux enfants grâce à sa structure légère et ses couleurs vives. Equipé de 2 roulettes 15 cm fixes à l'avant. Structure pliable en aluminium et pièces en thermoplastique.

Dimensions : larg. 49 x prof. 49 x haut. 66/72 cm. Poids 1,83 kg. Multicolore.

Kit de freinage par appui disponible en option.



En option :
kit de freinage



MAXI
100 kg.

	RÉF.	PRIX TTC
Rollator AIR-N	826226	129 €
Option kit de freinage	826220	29 ⁹⁰ €

ROLLATOR 2 ROUES WALK ON

Même produit que le cadre de marche mais équipé de 2 roulettes à freins à l'avant pour une démarche plus fluide. 2 tailles disponibles.

Dimensions taille XS : larg. 54 x prof. 44 x haut. 60,5 / 69 cm. Poids 2,7 kg.

Dimensions taille S : larg. 54 x prof. 50 x haut. 69 / 77,5 cm. Poids 3 kg.

TAILLE	RÉF.	PRIX TTC
XS	826195.XS	135 €
S	826195.S	

MAXI
120 kg.



CHAISE HAUTE ÉVOLUTIVE DANCHAIR P

> Chaise offrant de grandes capacités de réglage

> Structure ultra-stable

La chaise haute Danchair permet d'installer un enfant en toute sécurité et de la faire évoluer en fonction de sa croissance. En effet, l'assise et le plateau peuvent être fixés à des niveaux différents (14 positions différentes) en faisant varier la hauteur d'assise et la hauteur entre l'assise et le plateau. Le dossier est équipé d'un garde-fou en bois et d'une lanière évitant que l'enfant ne glisse en avant.

Structure stable en hêtre massif.

Dimensions : larg. 47 x prof. 54 x

haut. 81 cm, Poids 6 kg.

REF. 821089



195 €
TTC

MAXI
140 kg.



Dossier Back 2 Go



Siège Seat 2 Go

SYSTÈME DE POSITIONNEMENT SEAT 2 GO

Notre système permet de positionner correctement et en toute sécurité un enfant sur de nombreux supports (au sol, en poussette, sur une chaise ou un canapé).

Vous avez le choix entre 2 produits : un dossier ou un siège complet. Le dossier Back 2 Go peut être attaché sur toutes vos chaises ou fauteuil. Il est équipé d'un dossier anatomique confortable et d'un harnais de maintien doux zippé très sécurisant. Il est également équipé de 2 cales latérales amovibles, réglables en écartement et en hauteur.

Le siège est équipé d'un dossier de même type (sans cales latérales) fixé sur une assise moulée très confortable. Equipé d'une sangle supplémentaire.

2 options possibles :

- 1 Un appui-tête réglable en hauteur adaptable sur le dossier et le siège
- 2 Un plot abducteur adaptable sur le siège exclusivement.

Caractéristiques dossier : larg. 35 x haut. 40 cm. Ecartement des cales latérales 12,5/20 cm. Hauteur des cales par rapport à l'assise 10/17,5 cm. Poids 1,35 kg seulement.

Caractéristiques siège taille 1 : larg. 20 x prof. 23 x haut. 20 cm. Poids 2 kg. Poids max. autorisé 22 kg.

Caractéristiques siège taille 2 : larg. 30 x prof. 30 x haut. 36 cm. Poids 3 kg. Poids max. autorisé 34 kg.



à partir de
399 € TTC
378²⁰ € HT

GARANTIE
2 ANS

**POUSSETTE TROTTER**

Notre poussette Trotter est construite à partir d'une structure pliable très légère. Elle permet un positionnement confortable grâce à son angle d'assise réglable de 15° à 22° et son dossier réglable en 3 positions d'inclinaison : 85°/90°/95°. Ses larges roues vous permettent de passer plus facilement les obstacles (diamètre 25 cm à l'arrière, 20 cm à l'avant). La profondeur du siège se règle également. Les repose-pieds sont réglables indépendamment en inclinaison et en hauteur.

Le harnais de maintien réversible en H (5 points) est très confortable : une face en velours et une face en imitation laine.

La partie textile est entièrement amovible et lavable en machine.

4 largeurs d'assise disponibles en fonction du gabarit de l'enfant. Hauteur d'assise 56 cm. Encombrement pliée : 122 x 35 x 35 cm.

Garantie 2 ans.



LARG. ASSISE	PROF. ASSISE	HAUT. DOSSIER	POIDS	RÉSISTANCE	RÉF.	PRIX TTC
30 cm	30/35 cm	51 cm	8,6 kg	34 kg	824002	399 €
35 cm	33/38 cm	58 cm	9,5 kg	45 kg	824003	425 €
40 cm D	35/41 cm	61 cm	11 kg	77 kg	824004	425 €
45 cm	38/43 cm	64 cm	13,6 kg	113 kg	824005	435 €

OPTIONS DE LA POUSSETTE TROTTER

OPTIONS	RÉF.	PRIX TTC
1 Capote Trotter	824006	164 €
2 Harnais-veste complète	824007	185 €
3 Capitonnage repose-pieds scratch	824012	83 €



MODÈLE	RÉF.	PRIX TTC
Dossier Back 2 Go	821086	225 €
Siège Taille 1	821010	239 €
Siège Taille 2 D	821022	259 €
OPTIONS	RÉF.	PRIX TTC
Appui-tête	821026	125 €
Abducteur	821033	



ROLLATOR POSTÉRIEUR KAIMAN

> Structure ultra-légère en aluminium pour une meilleure maniabilité

> Capacité de réglage exceptionnelle

Ce rollator inversé permet une déambulation en sécurité avec une prise en main confortable. Equipé de roues avant de diamètre 15 cm multi-directionnelles et de roues arrière de diamètre 20 cm fixe avec système anti-recul (système amovible). Hauteur des poignées en caoutchouc réglable en hauteur en 12 positions. Coloris orange et bleu.

Dimensions : larg. 61 x prof. 76 x haut. cadre 58,5 à 75 cm. Poids 7,5 kg. Largeur de passage 45 cm. Hauteur des poignées 52 à 90,5 cm.

Options disponibles : culotte de maintien souple avec fixation 4 points en 3 tailles, dossier et pattes anti-basculer.



KAIMAN	TAILLE	RÉF.	PRIX TTC
Rollator postérieur		826256	425 €
1 Culotte de maintien	S	826257.S	169 €
	M	826257.M	
	L	826257.L	
2 Dossier de confort		826258	45 €
3 Pattes anti-basculer		826259	



DÉAMBULATEUR TREKKER

Le Trekker est un déambulateur qui s'utilise dans les deux sens de marche, type cadre de marche classique ou déambulateur inversé. Il dispose de plusieurs sécurités dans son utilisation : les roues pivotantes peuvent être bloquées en position droite et la vitesse de rotation des roues peut être ajustée. Les roues sont munies de freins pour les pauses prolongées. Cadre pliant sur les tailles 2 et 3. Hauteur réglable par espacement de 2,5 cm. Poids de 6 à 8 kg.

à partir de
570 € TTC
518^{1^{er}} € HT



Trekker avec plateformes, siège selle et support de tronc

MODÈLE	HAUTEUR	LARGEUR	LARG. ENTRE LES BARRES	LONG.	RÉSISTANCE	RÉF.	PRIX TTC
Taille 1	37,5/46,25 cm	55,63 cm	31,25 cm	80 cm	34 kg	826142	570 €
Taille 2	52,5/65 cm	61,25 cm	42,50 cm	77,50 cm	68 kg	826143	670 €
Taille 3	72,5/97,5 cm	66,25 cm	45 cm	92,50 cm	91 kg	826144	770 €

PLATEFORMES D'AVANT-BRAS

Ces plateformes s'attachent sur le cadre du Trekker et permettent un positionnement plus précis des avant-bras et des mains pour une meilleure déambulation. Elles s'ajustent en hauteur et en profondeur. Les palettes et les poignées sont ajustables dans toutes les directions. Elles disposent d'une sangle douce pour les avant-bras et d'une autre pour les poignets. La paire.

SIÈGE SELLE

Siège suspendu par 4 sangles réglables avec pads confortables amovibles.

SUPPORT DE TRONC

Permet de sécuriser le haut du corps à l'angle désiré. Réglable en hauteur, profondeur, largeur et en angle. Ouverture large pour entrer dans le support. Sert de stabilisateur pelvien en position basse. Pads mousse confortables. 3 tailles disponibles.



1 SÉPARATEUR DE CHEVILLES	RÉF.	PRIX TTC
Taille 1	999744	102 €
Taille 2	999730	
Taille 3	999745	
2 SÉPARATEUR DE JAMBES	RÉF.	PRIX TTC
Taille 1	999743	195 €
Taille 2 & 3	999732	
3 SIÈGE SELLE TREKKER	RÉF.	PRIX TTC
Taille 1	826147	265 €
Taille 2 & 3	826148	
4 PLATEFORMES AVANT-BRAS	RÉF.	PRIX TTC
Taille 1	826145	265 €
Taille 2 & 3	826146	
5 SUPPORT DE TRONC	RÉF.	PRIX TTC
Taille 1	826149	317 €
Taille 2	826150	
Taille 3	826151	



Modèles sans siège



DÉAMBULATEUR KLIP

> Structure ultra-légère et pliable en aluminium

> Roues ultra-haute qualité

Le déambulateur Klip est un outil très sécurisant et stable pour les enfants et adolescents manquant d'équilibre. Déambulation postérieure, avec le dégagement à l'avant. Cadre réglable en hauteur et repliable à plat pour le rangement. Il est équipé de roulettes multi-directionnelles à freins à l'avant et de 2 roues fixes avec position anti-recul débrayable à l'arrière. Structure en aluminium ultra-léger.

TAILLE	MODÈLE	RÉF.	COLORIS	HAUTEUR POIGNÉES	LARG. ENTRE POIGNÉES	AU SOL (LXP)	HAUT. SIÈGE	POIDS	POIDS MAX AUTORISÉ	PRIX TTC
Taille 1	Sans siège	826280.T1	Rouge	40-49 cm	33,75 cm	57,5 x 57,5 cm		4 kg	34 kg	189 €
	Avec siège	826281.T1					24,7- 33,7 cm	5 kg		225 €
Taille 2	Sans siège	826280.T2	Rouge	52,5-67,5 cm	35 cm	60 x 77,5 cm		5 kg	38 kg	199 €
	Avec siège	826281.T2					30- 45 cm	5,9 kg		255 €
Taille 3	Sans siège	826280.T3	Bleu	60-80 cm	40 cm	62,5 x 87,5 cm		5,9 kg	68 kg	235 €
	Avec siège	826281.T3					35-52,5 cm	7,7 kg		290 €
Taille 4	Sans siège	826280.T4	Bleu	75-92,5 cm	42,5 cm	65 x 92,5 cm		6,7 kg	86 kg	255 €
	Avec siège	826281.T4					42,5-60 cm	8,1 kg		315 €



Modèles avec siège



1 SUPPORTS BRAS KLIP


Ces supports permettent une utilisation avec davantage de confort et de possibilités de réglage de la position des mains. Réglage de la poignée en longueur, de l'angle du poignet vers l'avant et de l'angle du poignet latéralement. L'ensemble du support peut également se régler en angle latéral. Hauteur réglable. Parties de contact capitonnées. La paire. 2 tailles disponibles.

2 STABILISATEUR PELVIEN KLIP

Il s'installe sur le cadre pour sécuriser l'enfant ou l'adolescent, afin de limiter le basculement en avant. Réglage en hauteur et en largeur des supports. Ceinture fournie. Taille unique.

3 SIÈGE SELLE KLIP

Assise capitonnée à fixer sur la structure en 4 points. Sangles réglables en longueur. Taille unique.



OPTIONS KLIP	RÉF.	PRIX TTC
1 Supports bras tailles 1 & 2	826282.S	99 €
1 Supports bras tailles 3 & 4	826282.L	
2 Stabilisateur pelvien	826283	69 €
3 Siège selle tailles 1 & 2	826284.S	18 ⁹⁰ €
3 Siège selle tailles 3 & 4	826284.L	23 ⁹⁰ €

à partir de
236 € TTC
 214⁵⁵ € HT

GARANTIE
5 ANS



VIDÉO
 d'explication

disponible sur notre chaîne
 YouTube : tapez 'Identités' et la
 référence article.



DÉAMBULATEUR NIMBO

- > Cadre ultra-léger et repliable à plat
- > Déambulation facile

Ce déambulateur permet aux enfants et aux adolescents de se tenir fermement pour marcher en toute sécurité. Le cadre du déambulateur Nimbo se place derrière l'enfant pour une déambulation sans gêne à l'avant. Il entoure bien l'enfant et il est équipé de poignées confortables. Le Nimbo est un outil ultra-léger, réglable en hauteur et repliable facilement à plat pour le transport. Structure aluminium.

Il dispose de 2 sécurités très importantes pour sécuriser la déambulation :

Un premier système interdisant le déplacement vers l'arrière pour éviter les pertes d'équilibre par crans (système débrayable pour l'autoriser)

Un second permettant aux roues avant d'aller seulement en ligne droite (système débrayable pour avoir des roues avant multi-directionnelles).

Coloris variant selon les tailles. Les tailles couvrent de l'enfant en bas âge à l'adulte.

Garantie 5 ans.

MODÈLE	RÉF.	COLORIS	HAUTEUR POIGNÉES	LARG. POIGNÉES	AU SOL (LXP)	POIDS	POIDS MAX AUTORISÉ	PRIX TTC
Taille 1	826115.VIOLET	Violet	39-50 cm	34 cm	58 x 65 cm	4 kg	34 kg	236 €
Taille 2	826116.ROUGE	Rouge	51-68 cm	34 cm	63 x 83 cm	4,7 kg	39 kg	260 €
Taille 3	826117.BLEU	Bleu marine	61-80 cm	38 cm	64 x 82 cm	5 kg	68 kg	281 €
Taille 4	826118.ROUGE	Rouge	75-92 cm	41 cm	67 x 87 cm	6 kg	86 kg	329 €
Taille 5	826156.NOIR	Noir	92 - 108 cm	47 cm	67 x 102 cm	7 kg	120 kg	359 €



1 SUPPORTS AVANT-BRAS

Ils s'installent sur le cadre Nimbo pour reposer les avant-bras. Le support articulé permet de le régler en largeur, en hauteur ou d'en modifier l'angle. Equipés de palettes confortables à straps. Taille 1 pour Nimbo tailles 1 et 2, taille 2 pour Nimbo tailles 3 et 4.

2 STABILISATEUR PELVIEN

Permet de stabiliser l'utilisateur et de le centrer par rapport au cadre de marche. Réglable en hauteur et en largeur. Taille unique adaptée à toutes les tailles.

3 SIÈGE NIMBO

Siège permettant de s'asseoir sur le cadre ou faire une pause. L'ensemble est repliable pour continuer la déambulation. 4 tailles en fonction des tailles de Nimbo.

4 HARNAIS DE MAINTIEN NIMBO

Harnais sangle permettant d'utiliser le Nimbo sans craindre d'affaissement de l'utilisateur. Taille 1 pour Nimbo 1, 2 et 3, taille 2 pour taille 4.

5 PAIRES DE ROUES EXTÉRIEURES NIMBO

Paire de roues de 22,5 cm de diamètre pour faciliter les déplacements en extérieur. S'adaptent sur toutes les tailles de Nimbo.



OPTIONS NIMBO

SUPPORTS AVANT-BRAS	CORRESPONDANCE TAILLES DÉAMBULATEUR	RÉF.	PRIX TTC
Taille 1	Taille 1 & 2	826120	139 €
Taille 2	Taille 3 & 4	826121	
STABILISATEUR PELVIEN	CORRESPONDANCE TAILLES DÉAMBULATEUR	RÉF.	PRIX TTC
Taille Unique	Taille 1, 2, 3, 4	826122	86 €
SIÈGE NIMBO	CORRESPONDANCE TAILLES DÉAMBULATEUR	RÉF.	PRIX TTC
Taille 1	Taille 1	826123.VIOLET	86 €
Taille 2	Taille 2	826124.ROUGE	99 €
Taille 3	Taille 3	826125.BLEU	105 €
Taille 4	Taille 4	826126.ROUGE	112 €
Taille 5	Taille 5	826163.NOIR	125 €
HARNAIS DE MAINTIEN	CORRESPONDANCE TAILLES DÉAMBU-LATEUR	RÉF.	PRIX TTC
Taille 1	Taille 1, 2 & 3	826127	29 ⁵⁰ €
Taille 2	Taille 4	826128	41 €
PAIRE DE ROUES EXTÉRIEURES	CORRESPONDANCE TAILLES DÉAMBULATEUR	RÉF.	PRIX TTC
Taille Unique	Taille 1, 2, 3, 4, 5	826164	44 €



BOL À VENTOUSE

Bol spécialement étudié pour manger d'une seule main ou pour les personnes faibles grâce à son rebord haut. Il dispose d'une ventouse amovible permettant de le fixer à la table pour gagner en sécurité.

Disponible en 2 coloris : blanc ou rouge (coloris spécialement étudié pour les maladies mentales).

Dimensions :
diam. 15 x
haut. 7,8 cm.
Poids 120 gr.

COLORIS	RÉF.	PRIX TTC
Blanc	813135	11 ⁹⁵ €
Rouge	813135.R	



ASSIETTE À REBORD SUR VENTOUSE

Dans la même gamme que le bol, nous vous proposons une assiette à rebord.

Diamètre 17 cm. Haut. 2/3 cm.

Coloris suivant arrivage.

RÉF. 813102

15⁹⁰ €
TTC



ASSIETTE À REBORD SIMPLE

> Assiette économique

Elle permet de collecter les aliments d'une seule main grâce à son rebord haut et incurvé. Plastique blanc résistant au micro-ondes et au lave-vaisselle. Diamètre 17 cm. Coloris bleu.

RÉF. 813097

9⁷⁰ €
TTC



REBORD D'ASSIETTE DROIT

Un rebord de grande qualité droit de 2,5 cm. S'adapte à toutes les assiettes de diamètre 23 à 28 cm. Garantie lave-vaisselle.

RÉF. 813029

7⁵⁰ €
TTC



ASSIETTE EASY À VENTOUSE

Assiette économique très pratique pour l'utilisation à une main. Dispose d'un côté à rebord incurvé et d'un côté à rebord bas. Elle dispose d'une ventouse amovible permettant de fixer l'assiette à la table pour gagner en sécurité. Disponible en 2 coloris : blanc ou rouge (coloris spécialement étudié pour les troubles psychologiques).

Dimensions : diam. 23,5 x haut. 6 cm. Poids 185 gr.

COLORIS	RÉF.	PRIX TTC
Blanc	813234.B	14 ⁵⁰ €
Rouge	813234.R	



à partir de
3⁸⁰ €
TTC

REBORD D'ASSIETTE INCURVÉ

Une solution simple afin d'ajouter un bord incurvé à votre assiette standard. Garantie lave-vaisselle.

COLORIS	RÉF.	L'UNITE	À PARTIR DE 10
Blanc	813073	4 ¹⁰ € TTC	3 ⁸⁰ € TTC
Rouge	813073.R		



à partir de
14⁹⁰ € TTC
12⁹² € HT

ASSIETTE INCLINÉE MANOY

> Fond incliné pour manger d'une main

Grâce à son fond incliné et ses bords hauts, il est désormais plus facile de collecter les aliments contre l'assiette avec une seule main. Forme ovale. Utilisable au lave-vaisselle. Coloris blanc. Petite assiette 22x16 cm, assiette standard 28x20 cm.

MODÈLE	RÉF.	PRIX TTC
Petite assiette	813004	14 ⁹⁰ €
Assiette standard	813005	19 ⁵⁰ €

ASSIETTE ERGO IDENTITÉS P

> Rebord droit et fond incliné

> Matériau ultra-résistant aux chocs

L'assiette Ergo a été développée par le bureau d'études d'Identités pour vous offrir un produit sans défaut, avec des caractéristiques primordiales pour votre métier :

✓ un matériau **quasi-incassable** : l'assiette Ergo est réalisée à partir de Copolyester Tritan. Ce matériau permet de garantir une résistance à toute épreuve aux chocs. Les chutes n'ont pas d'effet, même sur le carrelage.

✓ Une assiette **résistante aux rayures** : afin de garantir une bonne tenue dans le temps de notre assiette, nous avons conçu un grainage permettant de limiter les rayures dues aux lames de couteau.


✓ Des **rebords hauts et droits** permettant de manger d'une seule main plus facilement.

✓ Un **fond incliné** permettant aux aliments liquides et semi-liquides de se porter d'un côté de l'assiette, plus facile à prendre avec une cuillère grâce au rebord incurvé dans le fond et droit sur les bords.

✓ Une forme permettant aux assiettes d'être **empilables**, pratique pour leur rangement.

✓ Des rebords **antidérapants** faciles à saisir : le grainage utilisé sur les rebords de l'assiette permet de les tenir plus facilement.

Diamètre total : 24,5 cm, diamètre interne : 18,2 cm. Haut. totale : 3,8 cm. Haut. des rebords internes : de 2,2 à 3 cm. Garantie lave-vaisselle et micro-ondes. Poids 183 gr. 6 coloris au choix : blanche, transparente, néon bleue, néon verte, rouge et orange.



Assiettes empilables



Fond incliné



PACK COLOR 20 ASSIETTES ERGO

5 bleues / 5 vertes /
5 rouges / 5 oranges
RÉF. 813166

189 €
TTC



10⁵⁰ € TTC
8⁷⁵ € HT

FABRIQUÉ EN FRANCE

Blanc ivoire



Néon bleu



Néon vert



Rouge



Orange



COLORIS	RÉF.	PRIX TTC
Blanc ivoire	813140	10 ⁵⁰ €
Néon bleu	813141	
Néon vert	813142	
Rouge	813098	
Orange	813099	

NOUVEAU

VAISSELLE ADAPTÉE EN MÉLAMINE



FABRIQUÉ EN FRANCE

- > Qualité made in France bio-sourcée
- > Sans plastique et sans BPA
- > Garantie lave-vaisselle

La vaisselle en mélamine est 100% issue de l'environnement naturel. Elle est résistante et passe au lave-vaisselle. Les décors sont teintés dans la masse, ce qui les rend inaltérables.

1 ASSIETTE CREUSE

Idéale pour les potages ou les plats en sauce. Dispose d'oreilles pour une meilleure préhension. Existe en version standard blanc (116 gr) et en version fond antidérapant coloré (175 gr) bleu ou orange.

Dimensions : Long. 21,2 x larg. 17,6 x haut. 5,8 cm.



2 BOL À OREILLES

Idéal pour tous les plats préparés avec une facilité de prise de repas grâce à ses rebords hauts. Dispose d'oreilles pour une meilleure préhension. Existe en version standard blanc (130 gr) et en version fond antidérapant coloré (149 gr) bleu ou orange.

Dimensions : Long. 15,7 x larg. 12,3 x haut. 7,7 cm. Contenance 35 cl.



3 GOBELET

Idéal pour toutes les boissons chaudes ou froides. Existe en version standard blanc (78 gr) et en version fond antidérapant coloré (88 gr) bleu ou orange.

Dimensions : diam. 6,7 x haut. 8 cm. Contenance 16 cl.



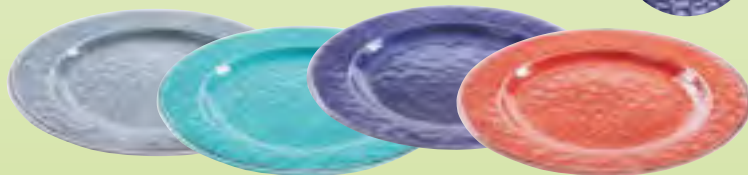
4 ASSIETTE DÉCOR LAINE TRESSÉE ANTIDÉRAPANTE

> Munie de patins antidérapants sur le dessous

> Assiette très légère

Décor très élégant version laine tressée en 4 coloris différents, inaltérable. Larges rebords facilement préhensibles.

Dimensions : diam. 27,9 x haut. 2,1 cm. Poids 306 gr.



5 ASSIETTE DÉCOR FUN ANTIDÉRAPANTE

> Munie de patins antidérapants sur le dessous

2 décors fun inaltérables.

Poids 454 gr.

Dimensions : diam. 28 x haut. 1,8 cm.



MODÈLE	COLORIS	RÉF.	PRIX TTC
1 Assiette creuse antidérapante	Blanc	813027	5 ⁹⁰ €
	Blanc / bleu	813025.BLEU	7 ⁹⁵ €
	Blanc / orange	813025.ORANGE	
2 Bol à oreilles antidérapant	Blanc	813036	5 ⁵⁰ €
	Blanc / bleu	813028.BLEU	7 ⁵⁰ €
	Blanc / orange	813028.ORANGE	
3 Gobelet antidérapant	Blanc	813035	3 ⁹⁰ €
	Blanc / bleu	813038.BLEU	5 ⁷⁰ €
	Blanc / orange	813038.ORANGE	
4 Assiette décor laine antidérapante	Gris	813003.35	14 ⁹⁰ €
	Turquoise	813003.03	
	Bleu	813003.36	
	Rouge	813003.07	
5 Assiette décor fun antidérapante	Cerf	813069.C	16 ⁹⁰ €
	Panda	813069.P	

NOUVEAU

VAISSELLE COPOLYESTER

TASSE TRIPODE

- > Matériau copolyester durable
- > Garantie lave-vaisselle et micro-ondes
- > Antidérapante et empilable

Tasse idéale pour une utilisation avec un accompagnant (3ème anse), ou seul avec différents angles de préhension. Une fois posée, les 3 anses rendent antidérapantes la tasse. Livrée avec couvercle. Sans BPA.

Dimensions : diam. 13 x haut. 8,7 cm. Poids 140 gr.

COUVERCLE À BEC

Couvercle hermétique adapté à la tasse tripode. Dispose d'un bec pour boire sans risque de faire tomber le liquide. Diam. 9 x haut. Du bec 2,7 cm. Poids 27 gr.

MODÈLE	RÉF.	PRIX TTC
Tasse tripode blanche	813008.35	16 ⁹⁰ €
Tasse tripode bleue	813008.36	
Tasse tripode orange	813008.03	
Couvercle pour tasse tripode	813010	5 ⁵⁰ €



NOUVEAU

GAMME ECONOMIQUE

TASSE 2 ANSES AVEC COUVERCLE

Tasse en polypropylène disposant de 2 anses pour une meilleure préhension. Contenance 20 cl. Garantie lave-vaisselle et micro-ondes. Dimensions : Long. 11 x larg. 7 x haut. 8 cm. Coloris blanc. Poids 130 gr.

RÉF. 813056

4⁹⁵ €
TTC



TASSE GRADUÉE À BEC HAUT

Tasse en polypropylène disposant d'un couvercle muni d'un bec haut. Contenance 25 cl. Garantie lave-vaisselle et micro-ondes. Dimensions : diam. 6 x haut. 14 cm. Coloris transparent. Poids 42 gr.

RÉF. 813057

3²⁰ €
TTC



PRIX ÉCO
PRIX ÉCO
PRIX ÉCO
PRIX ÉCO



ASSIETTE ERGORIM

- > Matériau ultra-résistant
- > Dessous antidérapant

Notre assiette Ergorim permet de manger facilement d'une seule main, grâce à son rebord incurvé et haut. Le rebord est plus bas de l'autre côté pour faciliter l'accès aux aliments. Le dessous est antidérapant pour éviter que l'assiette ne bouge lors des repas.

Diamètre 23 cm. Hauteur 2 à 5 cm.
Garantie lave-vaisselle.

RÉF. 813245



9⁹⁰ €
TTC



ASSIETTE GRIPWARE

- > Rebord haut 3,2 cm
- > Dessous antidérapant

Nos assiettes en mélamine GripWare sont étudiées pour faciliter la prise de repas pour les personnes n'utilisant qu'une main ou ayant une coordination motrice limitée. Les 6 pieds ronds antidérapants sont très utiles pour garder l'assiette en place et limiter les risques de renversement. Les rebords hauts sont très utiles pour collecter les aliments plus facilement. Diamètre 21 cm. Garantie lave-vaisselle.

Nos assiettes existent en 2 versions : rebord classique ou rebord découpé d'un côté permettant un meilleur accès au couvert. Fabriquée en mélamine.

ASSIETTE GRIPWARE	RÉF.	PRIX TTC
Rebord droit	813103	16 ⁵⁰ €
Rebord avec découpe	813104	16 ⁵⁰ €

PLANCHE DE REPAS HANDIPLAT

- > La solution pour se restaurer avec un seul bras

Handiplat est un plateau complet réalisé pour prendre votre repas en toute autonomie. Antidérapant, il est équipé de picots courts et longs pour éplucher et couper les aliments, de cales pour tartiner, de 2 supports pour verre et yaourt et d'une assiette à rebord amovible.

Garantie micro-ondes. Dimensions : 45 x 30 cm.

RÉF. 813214

Nouveau : livrée avec une assiette plastique colorée



89 €
TTC

ASSIETTE À REBORD ANTIDÉRAPANTE P

- > Bord interne droit

Avec son rebord intérieur idéal pour manger d'une seule main, vous pourrez prendre vos aliments à la cuillère en évitant que les aliments ne glissent de l'assiette.

Diamètre 23 cm. Coloris sable. Equipée d'un fond externe en mousse antidérapante pour rester en contact avec la table.

RÉF. 813015



Rebord droit 1,2 cm



19⁹⁰ €
TTC

ASSIETTE À COMPARTIMENT

- > Assiette empilable
- > Rebord droit de 3,8 cm

Vous disposez de 3 compartiments afin de séparer les aliments dans cette assiette durable : 1 grand (375 ml) et 2 petits (200 ml). Diamètre 20 cm. Coloris sable. Garantie micro-ondes et lave-vaisselle (sauf couvercle).

RÉF. 813007



Livrée avec un couvercle transparent

14⁵⁰ €
TTC

à partir de
4⁷⁰ € TTC
3⁹² € HT



VERRE RESIST

> Matériau ultra-résistant

Verre empilable et élégant en matériau plastique ultra-résistant. Haut. 8 cm. Contenance 20 cl. Coloris turquoise translucide.



RÉF.	L'UNITÉ	A PARTIR DE 12
813016	5 ²⁰ € TTC	4 ⁷⁰ € TTC



COUVERCLE HERMÉTIQUE SAFESIP

Ce couvercle souple est révolutionnaire. Il s'adapte à tous vos verres ou tasses et évite tout renversement de liquide. Il suffit de l'étirer et de le poser sur les rebords du verre, son matériau colle et rend hermétique le récipient. Il est muni d'une ouverture pratique pour y glisser une paille. Coloris bleu.

RÉF. 813180

11 €
TTC



11 €
TTC

BOL À ANSE SPÉCIAL MICRO-ONDES

Bol très pratique pour vos potages et soupes. Son anse permet de le saisir facilement et sans se brûler. Couvercle hermétique mais laissant s'échapper la vapeur par la valve située dessus.

Dimensions : diam. 14 x haut. 9,5 cm. Contenance 900 ml. Garantie lave-vaisselle et micro-ondes. Fabriqué en polyéthylène.

RÉF. 813011



MUG EMPILABLE À ANSE

Ce mug ultra-léger est muni d'une large anse très pratique. Sa forme spéciale permet de les empiler pour optimiser le rangement. Hauteur 9 cm. Contenance 30 cl. Poids 137 g. 2 coloris au choix : vert ou rouge. Matériau PBT garantie lave-vaisselle et micro-ondes.

COLORIS	RÉF.	PRIX TTC
Vert	813181.VERTE	14³⁰ €
Rouge	813181.ROUGE	



VIDÉO
d'explication

disponible sur notre chaîne YouTube : tapez 'Identités' et la référence article.

19⁹⁰ € TTC
16⁵⁸ € HT

ANSE UNIVERSELLE DUO P

L'anse Duo, grâce à son matériau flexible, est capable de se clipser aux tasses ou verres de tous les jours en un seul geste. Avec une large anse supplémentaire, il est plus facile de boire. Les bandes vertes sont antidérapantes et permettent de l'agripper au verre. Hauteur 9 cm. Diamètre minimum : 6 cm.

RÉF. 813179



315 € TTC
262⁵⁰ € HT



SAC D'ÉVALUATION AU REPAS

Ce sac complet vous permet d'évaluer les besoins de vos patients. Il comprend diverses solutions pour tester sur place assiettes, tasses, couverts, antidérapants et accessoires.

Le sac comprend :

- **2 rebords d'assiette différents** : droit 813029 et incurvé 813073,
- **3 assiettes** : Ergo bleue 813141, Manoy 813005 et GripWare avec découpe 813104 ;
- **5 tasses** : Ergo verte 813092 + couvercle 813093, Handycup 813059, découpe Ergo verte 813152, Kennedy 813136 et Vital Easy rouge 813187,
- **9 couverts** : cuillère GoodGrip standard 813022, cuillère à soupe TorsoGrip 813247, cuillère creuse GoodGrip lestée 813111, fourchette KuraCare 813200, fourchette creuse Handy 813198, cuillère à soupe caoutchoutée Pro 813174, lot de 6 tubes mousse 817029, couteau circulaire GoodGrip 813001 et couteau cochoir Amefa 813052
- **3 antidérapants** : set Dycem rond 19 cm jaune 818005, pad antidérapant Ergo 40 x 28 cm orange 818045 et rouleau à découper Dycem bleu 20 cm x 2 cm 818010,
- **4 accessoires** : couvercle hermétique Safesip 813180, 2 pailles anti-reflux 813042 et 2 anneaux Sucker 813117 et 813224.

Le tout dans un sac durable pour faciliter le transport et le rangement.

RÉF. 813145

ASSIETTE ISOTHERME À REBORD

Cette assiette est idéale pour les personnes qui prennent leurs repas très lentement. Il suffit d'ouvrir le bouchon et de remplir le compartiment du dessous avec de l'eau chaude. Le contenu restera chaud plus longtemps. Elle est équipée d'un rebord haut et incurvé pour faciliter la prise d'aliments avec une seule main. Couvercle fourni. Diamètre 20 cm x haut, 9,5 cm. Poids 395 gr. Garantie lave-vaisselle. Dessous antidérapant. RÉF. 813146



ASSIETTES ISOTHERMES VITAL

> Dessous antidérapant

Nos assiettes Vital permettent aux personnes qui mangent lentement de garder au chaud leurs aliments ou leur potage. Les poignées colorées sont amovibles et permettent de remplir l'eau chaude (ou froide entre les 2 parois). Elles sont antidérapantes pour une prise en main de l'assiette plus sûre. Fabriquées en polypropylène et mélamine. Garantie lave-vaisselle. 2 modèles au choix.

Dimensions de l'assiette creuse : diamètre 19 x haut, 6,4 cm. Contenance 32 cl. Poids 225 g.

Dimensions de l'assiette plate : diamètre 25,5 x haut, 4,9 cm. Contenance 32 cl. Poids 386 g.

3 coloris au choix : rouge, bleu ou pétrole.



MODÈLE	COLORIS	RÉF.	PRIX TTC
1 Assiette creuse	Rouge	813184.ROUGE	29 ⁹⁰ €
	Bleu	813184.BLEU	
	Pétrole	813184.PETROLE	
2 Assiette plate	Rouge	813185.ROUGE	32 ⁵⁰ €
	Bleu	813185.BLEU	
	Pétrole	813185.PETROLE	

TASSES ISOTHERMES VITAL

Nos tasses Vital permettent de garder au chaud (ou au froid) les boissons et potages. Elle dispose d'une large anse facile à prendre et un bord très confortable pour la bouche. L'intérieur de la tasse est de couleur blanche facilitant la visualisation du liquide restant. 2 modèles au choix : modèle standard ou modèle easy.

Le modèle Easy a une forme interne de V pour permettre aux personnes faibles de boire sans incliner la tête.

Fabriquées en polypropylène.

Garantie lave-vaisselle et micro-ondes.

Dimensions : diamètre 8,1 x haut, 11 cm. Poids 163 g.

Contenance standard / easy : 32 cl / 22 cl.



Modèle Standard



Modèle Easy



Modèle Ergo Easy

TASSE ISOTHERME ERGO VITAL EASY

Cette tasse, de mêmes caractéristiques que la Vital Easy classique, est munie de 2 anses. Elle est toujours biseauté à l'intérieur pour faciliter la boisson. Poids 185 gr.

MODÈLE	COULEUR	RÉF.	PRIX TTC
Vital standard	Rouge	813186.ROUGE	11 ⁸⁰ €
	Verte	813186.VERTE	
Vital Easy	Rouge	813187.ROUGE	
	Verte	813187.VERTE	
Ergo Vital Easy	Rouge	813222.ROUGE	13 ⁵⁰ €
	Verte	813222.VERTE	



COUVERCLES VITAL

Nos couvercles sont adaptés aux tasses isothermes vital standard et easy. 4 modèles au choix.

MODÈLE	RÉF.	PRIX TTC
1 Couvercle ouverture fine	813085	3 ⁸⁰ €
2 Couvercle ouverture large	813087	
3 Couvercle pour paille	813188	
4 Couvercle ergonomique	813223	



Modèle Small

**ANNEAU VENTOUSE SUCKER**

> Un anneau qui s'adapte sur les pots de yaourts et les « colle » à la table

Cet anneau souple en néoprène s'enfile à la base de votre pot de yaourt ou votre ramequin à dessert pour le fixer sur votre table à la manière d'une ventouse. Il s'utilise sur toute surface lisse et non poreuse (bois laqué ou verni, surface plastifiée ou toile cirée) pour faciliter la prise d'aliment sans renverser. La petite taille est adaptée aux pots de yaourt (diamètre étirable de 4 à 7,5 cm), la grande est adaptée aux ramequins à dessert de collectivités (diamètre étirable de 6 à 10 cm).

Il suffit de soulever légèrement l'anneau avec le doigt pour le décoller.



MODÈLE	RÉF.	PRIX TTC
Small	813117	6 ³⁰ €
Medium	813124	7 ³⁰ €

Modèle Medium

**SERVIETTES SPÉCIAL COLLECTIVITÉS**

> Protection imperméable double épaisseur

Nos serviettes sont garanties pour une utilisation et un lavage en collectivités. Encolure forme enveloppante, fermeture réglable par 3 pressions. Devant polyester/coton, envers en polyester PVC imperméable. Finition biais blanc sur le pourtour et l'encolure.

2 modèles simples bleu ou vert et 1 modèle avec bas éponge absorbant sur 20 cm. Dimensions : 90 x 45 cm.

MODÈLE	RÉF.	PRIX TTC
1 Bleu	813230.B	18 ⁵⁰ €
2 Vert	813230.V	
3 Bas éponge	813229	19 ⁵⁰ €

1



2



3

**BAVOIR USAGE UNIQUE AVEC POCHE**

Attache adhésive. Taille 37 x 70 cm. Coloris bleu. Boite de 100.

RÉF. 803041

14⁹⁵ €
TTC

**SERVIETTE COUVRANTE DE LUXE**

Cette serviette permet de recouvrir efficacement les épaules et les bras des utilisateurs pour le repas. Elle se noue facilement à l'encolure. Complètement intraversable grâce à sa face textile polyester coton doublée avec une face PVC coton bouclette. Coloris gris avec pois blanc. Lavage à 60°. Dimensions : 90 x 72 cm.

RÉF. 813251

21⁹⁰ €
TTC



LOT DE 5 SERVIETTES ADULTES INTRAVERSABLES

Protection économique et réutilisable en tissu bouclette éponge avec enduction PVC. Fermeture par 2 pressions. Lavable à 95°C. Finition biais blanc. Dimensions : 80 x 45 cm. 2 coloris disponibles.



FABRIQUÉ EN FRANCE

COLORIS	RÉF.	PRIX TTC
Blanc	813045	52 ⁹⁰ €
Bleu	813046	55 ⁹⁰ €

SERVIETTE NÉOPRÈNE ADULTE P

> Serviette 100% intraversable

> Rabat très pratique

Ces serviettes garantissent une protection ultra-absorbante pendant vos repas. Le matériau utilisé, à base de néoprène, est très agréable pour la peau, anti-bactérien et très durable. Attache par bande velcro. En retournant le bas de la serviette, on crée un rabat poche pour prévenir les chutes intempêtes d'aliments.

Lavage en machine à 60°. Pas de sèche-linge. 2 tailles disponibles : medium 56 x 42 cm et large 79 x 45 cm. Coloris bleu.



TAILLE	RÉF.	PRIX TTC
Medium	813155	19 ⁵⁰ €
Large	813194	22 ⁹⁰ €

SERVIETTE CAPE AVEC POCHE

Cette serviette est idéale pour les patients agités ou désorientés. Elle assure une protection complète grâce à ses larges protections au niveau des épaules et sa poche réservoir en base de la serviette. PVC éponge intraversable et imperméable. Fermeture réglable 2 pressions. Lavable à 95°C. Coloris bleu ciel finition biais blanc. Dimensions : 90 x 45 cm.

RÉF. 813219



17⁵⁰ €
TTC



FABRIQUÉ EN FRANCE

LOT DE 2 SERVIETTES À NOUER FANTAISIE

Serviettes longues à nouer au cou, idéales pour les patients ne désirant pas de pressions. Motif fantaisie. Toile polyester coton enduite, gansse sur le pourtour. Lavable à 60°C. Dimensions : 90 x 45 cm. Le lot de 2. Nouveau coloris bleu.

RÉF. 813220

24⁹⁰ €
TTC



FABRIQUÉ EN FRANCE



SERVIETTE ADULTE DE LUXE P

Bavoir esthétique 100% coton motif écossais. Face intérieure barrière en polyester enduit de PVC avec traitement anti-bactérien. Fermeture par 2 pressions. Lavable à 95°C. Finition biais blanc. Dimensions : 90 x 45 cm.

RÉF. 813047



21²⁰ €
TTC



FABRIQUÉ EN FRANCE



à partir de
4⁹⁰ € TTC
4⁰⁸ € HT

FABRIQUÉ EN FRANCE

VERRE À DÉCOUPE NASALE ERGO

> Prise anatomique

Notre verre Ergo a été étudié pour boire en limitant les gestes amples. Vous pouvez boire en gardant la tête droite grâce à sa large découpe spéciale laissant passer le nez.

Verre de forme anatomique et crénelée pour une meilleure préhension.

Polypropylène alimentaire. Haut. 12,5 cm. Diamètre 5,5 à 8,5 cm.


Contenance 27 cl.

Garantie lave-vaisselle et micro-ondes.



COLORIS	RÉF.	L'UNITÉ	A PARTIR DE 10
Vert	813152	5 ⁵⁰ € TTC	4 ⁹⁰ € TTC
Transparent	813153		
Bleu	813175		

1 couvercle fin et 1 large



TASSE À BEC HAUT

> Livrée avec 2 couvercles

Cette tasse très légère permet de boire plus facilement grâce à son bec haut. Le bec haut permet de boire confortablement sans que le nez ne bute contre la paroi du verre. De petit diamètre, cette tasse se tient plus facilement, même par les petites mains.

Elle est livrée avec deux couvercles différents : le premier avec une ouverture fine pour les boissons et le second avec une ouverture plus grande pour les aliments semi-liquides.

Haut. 12 cm x diam. 5,8 cm. Haut. couvercle 4,8 cm. Contenance 20 cl.

Garantie micro-ondes et lave-vaisselle.

REF.	L'UNITÉ	A PARTIR DE 10
813147	6 ⁹⁵ € TTC	6 ³⁵ € TTC

LOT DE 2 VERRES PLASTIQUES ÉCO

Existe en 2 tailles d'ouverture de paille. Verres en polypropylène alimentaire.

Contenance 20 cl. Haut. 9,5 cm.

Garantie micro-ondes et lave-vaisselle.

OUVERTURE DU BEC	RÉF.	PRIX TTC
Fine ø 4 mm.	813063	10 ⁹⁰ €
Large ø 8 mm.	813064	



PRIX ÉCO
PRIX ÉCO
PRIX ÉCO
PRIX ÉCO



LOT DE 2 PAILLES ANTI-REFLUX P

> Se fixe au verre facilement

Pailles durables et réutilisables limitant l'effet des vases communicants. Limite les efforts des utilisateurs et l'absorption d'air.

Lot d'une paille 17,5 cm + une de 25 cm. Garantie lave-vaisselle jusqu'à 70°C.

RÉF. 813042

7⁹⁰ €
TTC



LOT DE 15 PAILLES ANTI-REFLUX P

> Pailles extensibles et courbables

Ces pailles sont équipées d'une valve permettant de limiter l'effet des vases communicants. Le liquide restant au bord de la paille, cela demande moins d'effort à l'utilisateur pour boire. Ne pas utiliser pour les liquides épais. Longueur 28 à 33 cm.

RÉF. 813154



33 €
TTC

MAINTIEN DE PAILLE

Maintien très pratique à clipper sur le rebord d'une tasse ou d'un verre. Évite que la paille ne tombe ou ne se relève.

RÉF. 813068



2⁹⁰ €
TTC



LA TASSE ERGO IDENTITÉS P

- > Tasse munie d'une anse très large
- > Matériau ultra-résistant aux chocs
- > Grande contenance

La tasse Ergo a été développée par le bureau d'études d'Identités pour vous offrir un produit sans défaut, avec des caractéristiques primordiales pour votre métier :

- ✓ un matériau **quasi-incassable** : la tasse Ergo est réalisée à partir de copolyester tritan. Ce matériau permet de garantir une résistance à toute épreuve aux chocs. Les chutes n'ont pas d'effet, même sur le carrelage.

- ✓ Une **anse très large** permettant aux grandes mains de l'utiliser. Dimension de passage interne : 8,2 cm.
- ✓ Tasse **grande contenance graduée** jusqu'à 25 cl, contenance maxi 28 cl environ.
- ✓ Une **prise en main ergonomique** grâce à sa forme crénelée. Les doigts s'y agrippent naturellement.
- ✓ Une tasse **très stable** : l'anse permet à la tasse d'être stabilisée sur une table.

Diamètre bas/ haut : 5,5 / 10 cm. Haut. : 10 cm. Poids 153 gr.
Garantie lave-vaisselle et micro-ondes.
5 coloris au choix : transparente, néon bleue, néon verte, rouge et orange.



Confortable pour les 2 mains



Large anse, idéal pour les adultes



COUVERCLE POUR TASSE ERGO

Ce couvercle à bec permet d'ajouter la sécurité d'utilisation à notre tasse Ergo. Il est conçu pour vous donner le choix de sa fonction :

- Soit couvercle anti-renversement : le couvercle hermétique permet de limiter l'éparpillement du liquide quand la tasse se renverse. L'utilisateur doit aspirer pour boire.

- Soit couvercle libre : il suffit de percer le dessus du couvercle afin de créer une circulation d'air. Le liquide coule seul sans avoir à aspirer. Par contre, en cas de renversement, le liquide se répand plus facilement.

Diamètre 9,6 cm.
Haut. du bec : 3,5 cm.

Garantie lave-vaisselle et micro-ondes.
RÉF. 813093



3³⁰ € TTC



Néon rouge



Néon orange



Incolore



Néon bleue



Néon verte

à partir de
10⁹⁰ € TTC
9⁰⁸ € HT

COLORIS	RÉF.	PRIX TTC
Incolore	813090	10 ⁹⁰ €
Néon bleue	813091	
Néon verte	813092	
Néon rouge	813130	
Néon orange	813109	

PACK COLOR 20 TASSES ERGO

5 bleues / 5 vertes / 5 rouges / 5 oranges
+ 20 couvercles
RÉF. 813167

265 € TTC





TASSE 2 ANSES CARING P

Tasse munie de larges anses inclinées et anatomiques qui permet de boire dans des conditions confortables. Livrée avec couvercle. Contenance 30 cl. Poids 176 g. Garantie micro-ondes.

RÉF. 813126

17⁹⁰ € TTC
14⁹² € HT

TASSE 2 ANSES BASE LARGE P

> Base élargie anti-renversement

Cette tasse est équipée de deux anses larges pour faciliter sa préhension. Contenance 24 cl. Diam. 10 cm x haut. 11 cm.

Garantie lave-vaisselle et micro-ondes.

Livrée avec un couvercle à bec et un couvercle hermétique.

RÉF. 813168

14⁵⁰ €
TTC



TASSE ANTI-RENVERSEMENT HANDSTEADY

HandSteady est une tasse lestée unique qui reste droite alors que l'anse pivote à 360°. Elle permet aux personnes faibles et sujettes aux tremblements de ne pas renverser le contenu de la tasse. Elle est recommandée pour les personnes souffrant d'arthrose du poignet. Elle vous est livrée avec un couvercle qui se cache dans la tasse pour boire doucement et sans danger.

Hauteur 10,6 cm. Contenance 25 cl. Fabriquée en polycarbonate ultra-résistant. Garantie lave-vaisselle.

RÉF. 813228

29⁹⁰ €
TTC



BIDON DE RÉHYDRATATION HYDRANT

Ce bidon très pratique a été conçu pour les personnes âgées et les personnes dépendantes qui n'osent pas demander à boire aux aides soignantes ou à leurs accompagnants. Le bidon hermétique d'1 litre se positionne sur le dossier d'un fauteuil. La personne boit par une pipette reliée au bidon par un tube souple. La pipette est équipée d'une pince à vêtement. Le tube spécifique laisse toujours le liquide au bord de la pipette sans couler. Graduations jusqu'à 900 ml.

Garantie lave-vaisselle sauf tube+pipette.

Dimensions : haut. 23 x diam.

8 cm. Longueur du tube

120 cm.

RÉF. 813190

31⁹⁰ €
TTC



14⁵⁰ €
TTC

TASSE KENNEDY P

> Idéale en position allongée

Placez simplement une paille pliable à l'envers dans la tasse pour boire allongé. Le couvercle est muni d'une paille interne permettant de ne pas renverser de liquide. Contenance 21 cl. Garantie lave-vaisselle.

RÉF. 813136



14⁹⁰ €
TTC

NOUVEAU

GOBLET SÉCURITÉ 360 °

> Anti-fuite, idéal pour boire allongé

Ce gobelet dispose d'un bec spécifique permettant de libérer du liquide seulement quand il est placé à la bouche. Il permet de boire même allongé. La partie bec pivote à 360°. Echelle de graduation intégrée.

Hauteur 14 cm, diamètre 8,5 cm. Capacité 250 ml. Garantie micro-ondes 100° et lave-vaisselle.

RÉF. 813024

12⁹⁰ €
TTC





Très peu de liquide se renverse



à partir de
7⁹⁰ € TTC
6⁵⁸ € HT

TASSE DE SÉCURITÉ ISO

> Valve évitant l'éparpillement du liquide
> Large paille adaptée aux aliments semi-liquides
Cette tasse en SAN incassable est graduée jusqu'à 20 cl. Ses parois sont cannelées pour une meilleure préhension. Utilisable au micro-ondes et au lave-vaisselle. Une valeur sûre.

MODÈLE	RÉF.	L'UNITE	A PARTIR DE 10
Tasse ISO Classic	813062	8 ⁴⁰ € TTC	7 ⁹⁰ € TTC

LOT DE 4 TASSES ISO NÉON

> 4 coloris vifs
Même produit que la réf. 813062 mais avec des couleurs vives pour mettre de la gaieté à votre table. Le lot de 4 tasses avec couvercles de 4 coloris différents.
RÉF. 813088




31⁹⁰ € TTC

ANSE POUR TASSE ISO

Large anse adaptable par clip sur notre tasse Iso. Coloris jaune orangé.
RÉF. 813012

6 € TTC



TASSE HANDYCUP P

Cette tasse inclinée est munie de larges anses très faciles à prendre. Elle a été étudiée pour limiter l'effort du mouvement de basculement des avant-bras. Tasse transparente graduée jusqu'à 20 cl. Garantie lave-vaisselle et micro-ondes. Livrée avec couvercle. 4 coloris : transparente, bleue, verte ou rouge. Poids 132 gr. Haut. 95 mm.



Résiste à 80°



Spécial malvoyants

MODÈLE	RÉF.	PRIX TTC
Tasse Handycup standard graduée	813059	16 ⁸⁰ €
Tasse Handycup néon bleue	813014	16 ²⁰ €
Tasse Handycup néon verte	813086	
Tasse Handycup néon rouge	813013	

TASSE ECO 25 CL

Tasse ultra-résistante et durable garantie micro-ondes et lave-vaisselle. Contenance 25 cl. Diamètre 73 x haut. 100 mm. 2 coloris acidulés au choix. 2 couvercles au choix en fonction de l'ouverture (fine pour les boissons, large pour les aliments semi-liquides).




TASSE ECO	RÉF.	PRIX TTC
Tasse Eco orange	813094	3 ⁴⁰ €
Tasse Eco turquoise	813095	
COUVERCLE ECO	RÉF.	PRIX TTC
1 Couvercle ouverture fine	813085	3 ⁸⁰ €
2 Couvercle ouverture large	813087	
3 Couvercle pour paille	813188	
4 Couvercle ergonomique	813223	

PRIX ÉCO
PRIX ÉCO
PRIX ÉCO

VERRE À PIED TASTY P

> Un verre élégant avec un pied facile à saisir

Le verre Tasty dispose d'un pied à gros diamètre pour faciliter la prise en main. Très léger : seulement 75 g. Matériau plastique ultra-résistant. Contenance 30 cl. Garantie micro-ondes et lave-vaisselle.
RÉF. 813121



17⁵⁰ € TTC



LOT DE 6 TUBES DE MOUSSE ERGO P

Ces tubes de 30 cm de longueur s'adaptent sur vos ustensiles divers afin d'en grossir le manche tout en douceur grâce à leur conception en mousse souple.

Le lot de 6 est composé de :

- 2 pièces grises (diam. interne 6, externe 25 mm),
- 2 pièces vert pomme (diam. interne 9, externe 29 mm),
- 2 pièces vertes (diam. interne 19, externe 29 mm)

RÉF. 817029

14⁵⁰ €
TTC

LOT DE 12 ABILIGRIPS

Ce grip permet de tenir plus facilement crayons et pinceaux. Mousse mi-souple très agréable au toucher.

RÉF. 817003



23⁹⁰ €
TTC



SET DE 2 MANCHONS SOFT

> Matériau souple et antidérapant

Nos manchons soft permettent de grossir les manches de nombreux ustensiles variés. Ses ouvertures différentes à chaque extrémité sont adaptées à la plupart des formes de manches.. Sa forme ergonomique facilite la préhension. Idéal pour couverts, stylos, brosses à dents, etc... (diamètre max ustensile 2,54 cm).

Dimensions : Long. 9,20 x diam. 4,40 cm. Le lot de 2.

Garantie lave-vaisselle.

RÉF. 817295

13⁵⁰ €
TTC

POIGNÉE PORTE-COVERT

Adaptez vos ustensiles classiques avec cette poignée grossissante en mousse souple et confortable. La sangle se règle à toutes les tailles de main et permet de tenir le couvert ou tout autre ustensile (peigne, brosse à dents...)

sans le moindre effort.

Ustensile non fourni.

RÉF. 813118



21⁹⁰ €
TTC



1 LOT DE 3 GRIPOBALLS

> Idéal en voyage

Les Grippoballs offrent une meilleure prise et permettent de maintenir de petits outils mince (couvert, brosse à dent, stylo...) dans le creux de la paume sans avoir à trop plier les doigts. Il convient aussi bien pour les droitiers que pour les gauchers. Il s'ajuste très facilement par une simple pression entre les extrémités de ses encoches, celles-ci s'écartant telles deux mâchoires.

2 LOT DE 5 GRIPOGRAMS

Ils vous permettent de lester vos grippoballs, simplement en les plaçant à l'intérieur de la sphère. L'adjonction de poids permet de limiter les tremblements. Chaque bille pèse 10 gr. Acier inoxydable.

3 GRIPOFIX

Bracelet métacarpien permettant de fixer l'ustensile à la main. Accompagné d'un Grippoball, il permet un confort d'utilisation optimal.

4 GRIPOKIDS

Une version enfant plus réduite et ludique du Grippofix.



MODÈLE	RÉF.	PRIX TTC
Lot de 3 grippoballs	813239	15 ⁹⁰ €
Lot de 5 grippograms	813254	9 ⁵⁰ €
Grippofix	813255	19 ⁸⁰ €
Gripokids	813256	16 ⁹⁰ €
KIT GRIPOBALLS + GRIPOGRAMS + GRIPOFIX	813258	41 €



VIDÉO
d'explication

disponible sur notre chaîne
YouTube : tapez 'Identités' et la
référence article.

GAMME CAOUTCHOUC GOODGRIP

COUVERTS STANDARDS 75 GR P

> Caoutchouc antidérapant

> Garantie lave-vaisselle

Les larges manches sont recouverts d'une gomme caoutchoutée confortable et antidérapante qui facilite la préhension même lorsque le couvert est mouillé.

Vous pouvez les tordre afin de trouver l'angle adapté à vos besoins. Ne pas cependant tordre un même couvert plus de 20 fois. Ustensile en acier inoxydable. Sans latex.

Long. 18 cm, diam. 3,5 cm.

COUVERTS STANDARDS	RÉF.	L'UNITÉ	A PARTIR DE 12
Couteau	813019	16 ⁵⁰ € TTC	15 ²⁰ € TTC
Fourchette	813020		
Petite cuillère	813021		
Cuillère moyenne	813022		
Cuillère à soupe	813023		

à partir de
15²⁰ € TTC
12⁶⁷ € HT

Possibilité d'incurver les ustensiles à 90°



ASSORTIMENT DES 5 COUVERTS GOODGRIP

Composé d'un couteau, d'une fourchette, d'une petite cuillère, d'une cuillère moyenne et d'une cuillère à soupe.

RÉF. 813049

77⁵⁰ €
TTC

COUVERTS LESTÉS	RÉF.	L'UNITÉ	A PARTIR DE 12
Couteau lesté	813105	20 ⁵⁰ € TTC	19 € TTC
Fourchette lestée	813106		
Petite cuillère lestée	813107		
Cuillère à soupe lestée	813108		

COUVERTS LESTÉS 170 GR P

Mêmes caractéristiques que la gamme standard mais avec un manche lesté ayant pour effet de limiter l'effet du tremblement des utilisateurs.

ASSORTIMENT DES 4 COUVERTS GOODGRIP LESTÉS

Composé d'1 couteau, d'1 fourchette, d'1 petite cuillère et d'1 cuillère à soupe lestés.

RÉF. 813053

78 €
TTC



CUILLÈRE CREUSE GOODGRIP P

> Forme originale et utile

Cet ustensile, plus creux qu'une cuillère standard, vous permet de collecter des aliments liquides et surtout semi-liquides en limitant le risque de renversement.

Elle dispose d'un rebord droit de 3 mm. Vous pouvez, comme tous les ustensiles Goodgrip, courber l'ustensile à droite ou à gauche en fonction des besoins. Longueur 18 cm.

Existe en couvert classique ou en couvert lesté.



MODÈLE	RÉF.	PRIX TTC
Cuillère creuse standard	813110	17 ⁵⁰ €
Cuillère creuse lestée	813111	21 ⁵⁰ €

COUTEAU À DENTS GOODGRIP P

Lame à dents pour une découpe plus facile. Même conception que les couverts standards.

RÉF. 813134

18²⁰ €
TTC



7⁹⁰ €
TTC



SANGLE ÉLASTIQUE ADULTE GOODGRIP P

> Limite le besoin de préhension

Cette sangle élastique, munie de 2 boucles, s'attache autour des manches de nos couverts Goodgrip ou tout autre couvert avec un manche sur-dimensionné. Elle sera utile aux patients pour lesquels la préhension est plus difficile. Lavable en machine.

RÉF. 813114

CUILLÈRES CAOUTCHOUTÉES GOODGRIP P

Ces cuillères ont les mêmes caractéristiques que les couverts Goodgrip classiques mais avec une pellicule plastifiée antidérapante sur l'inox pour limiter le risque de blessure en cas de spasmes.



TAILLE	RÉF.	PRIX TTC
Petite cuillère	813115	17 ⁵⁰ €
Cuillère à soupe	813116	



Couverts droits



Gaucher

Droitier

COUVERTS AMEFA P

> Une prise en main ergonomique

> Ustensile de grande qualité

Les couverts Ameffa permettent de privilégier une prise en main facilitée avec des couverts ressemblant aux standards. Les manches courbés anatomiquement permettent de manger en limitant les torsions du poignet.

Ensemble de 3 couverts gaucher ou droitier composé d'une fourchette, d'une cuillère et d'un couteau cochoir pour découper d'une main.

ENSEMBLE 3 COUVERTS	RÉF.	PRIX TTC
Droitier	813079	46 ⁹⁰ €
Gaucher	813080	
Droits	813189	

GAMME KURACARE ADULTE

> Couverts très légers : seulement 52 g !

Notre gamme KuraCare reprend des formes discrètes mais avec des manches étudiés pour favoriser la préhension. Le manche du couteau et de la fourchette est muni d'un support pour le doigt pour faciliter la manipulation.

4 ustensiles disponibles à l'unité ou en lot de 3 (fourchette, couteau et cuillère standard).

Longueur du manche droit 178 mm, 128 mm pour le manche courbé.

Garantie lave-vaisselle.



MODÈLE ADULTE	RÉF.	PRIX TTC
Fourchette	813200	13 ⁵⁰ €
Couteau	813201	
Cuillère	813202	
Cuillère pour main droite	813203	32 ⁵⁰ €
LOT DE 3 COUVERTS	813204	

**GAMME KURACARE ENFANT**

> Encore plus léger : seulement 24 g !

La gamme KuraCare enfant dispose de manches plus petits adaptés à leurs mains. La forme des manches a également été étudiée pour leur usage.

3 ustensiles disponibles à l'unité ou en lot de 3.

Longueur du manche 126 mm.

Garantie lave-vaisselle.

MODÈLE ENFANT	RÉF.	PRIX TTC
Fourchette	813205	11 ⁵⁰ €
Couteau	813206	
Cuillère	813207	
LOT DE 3 COUVERTS	813208	24 ⁹⁰ €

COUVERTS CLIP ON

Ces couverts sont munis d'une pince facile à saisir recouverte de vinyle antidérapant. Cette pince est déformable pour les plus petites mains. Garantie lave-vaisselle.

Longueur 23,5 cm.



MODÈLE	RÉF.	PRIX TTC
Cuillère	813054	33 ⁹⁰ €
Fourchette	813055	

LOT DE 12 CUILLÈRES PLASTIQUES

> Matériau durable et ultra-résistant

Nos couverts sont réalisés en polycarbonate, qui leur garantit une résistance exceptionnelle.

2 modèles disponibles : petite cuillère et cuillère à soupe. Coloris jaune attractif. Longueur 15 ou 17,5 cm.

Garantie lave-vaisselle.



MODÈLE	RÉF.	LE LOT TTC
Cuillères à café	813132	11 ⁹⁰ €
Cuillères à soupe	813133	13 ⁹⁰ €

GAMME ENFANT/ADO PLASTI-GRIP **P**

- > Manches incurvés en matériau antidérapant
- > Ustensiles en matière plastique durable
- > Matériau ultra-léger

Les couverts de la gamme Plasti-Grip ont été conçus pour les mains plutôt petites, enfants, adolescents mais aussi adultes. Leur manche antidérapant permet un maintien facile et sécurisant. Le couvert en plastique est très sécurisant au quotidien. Garantie lave-vaisselle jusqu'à 70°. 2 coloris disponibles avec courbures droitier ou gaucher au choix. Longueur 17,5 cm. Diamètre de 17 à 26 mm. Longueur de la lame du couteau 9 cm. Poids 35 gr.



MODÈLE		RÉF. COLORIS GRIS	RÉF. COLORIS ROUGE	PRIX TTC
Droitier	Fourchette creuse	813224	813224.R	9 ⁵⁰ €
	Cuillère	813225	813225.R	
Gaucher	Fourchette creuse	813226	813226.R	
	Cuillère	813227	813227.R	
Couteau		813252	813252.R	

PLASTI-STRAP

Cette dragonne s'adapte parfaitement aux couverts Plasti-Grip pour tenir le couvert sans avoir à le serrer.

RÉF. 813260



3⁹⁵ €
TTC

COUVERTS TORSOGRIP

La gamme de couverts TorsoGrip permet de prendre un repas en tenant l'ustensile plus facilement. Chaque ustensile est composé d'un manche en caoutchouc moulé, naturellement antidérapant, et d'un couvert en inox épais, qui a la propension de pouvoir se tordre pour trouver l'angle souhaité. Ne pas tordre un ustensile plus de 4 fois. Section du manche 40 x 25 mm. Longueur de l'ustensile : 20,50 cm. Longueur du manche 11 cm. Poids 105 à 115 g.



VIDÉO
d'explication

disponible sur notre chaîne YouTube : tapez 'Identités' et la référence article.

MODÈLE	RÉF.	PRIX TTC
Petite cuillère	813246	9 ³⁰ €
Cuillère à soupe	813247	
Fourchette	813248	
Couteau	813249	



COUVERT GEORGETTE **P**

Le couvert Georgette est unique, il combine une cuillère, un couteau et une fourchette en un seul couvert. Il est beau, pratique et ergonomique. Acier inoxydable. Longueur 19 cm. Poids 70 gr.

MODÈLE	RÉF.	PRIX TTC
Unik	813034	15 ⁹⁰ €
Droitier	813238.D	21 ³⁰ €
Gaucher	813238.G	



COUVERT GEORGETTE UNIK **P**

Modèle ambidextre de conception plus économique, équipé d'une cuillère à l'autre extrémité.



NOUVEAU



CUILLÈRE ANTI-TREMBLEMENT ELISPOON

Cette cuillère révolutionnaire permet de manger plus facilement, en évitant de renverser son contenu. Son système de balancier unique garde la cuillère droite et stable. Idéale pour les personnes souffrant de problèmes articulaires, de faiblesses chroniques et de pathologies accompagnées de tremblements. Garantie lave-vaisselle. Acier inox et plastique hypoallergénique. 2 tailles disponibles : cuillère à soupe et petite cuillère. Dimensions : Long. 20 ou 16 x larg. 9,5 ou 8,5 cm. Poids 70 ou 60 gr.

MODÈLE	RÉF.	PRIX TTC
Cuillère à soupe	813077	79 €
Petite cuillère	813259	69 €



REBORDS ANTI-DÉBORDEMENT POUR CUILLÈRE

- > Limite les méfaits du tremblement
- > Accessoire très discret

Ce rebord s'enfile sur votre cuillère standard pour créer un rebord bien pratique. Il permet aux aliments d'être plus stables. Matériau souple, neutre et sans goût. Réutilisable et garantie lave-vaisselle. Le lot de 3.

RÉF. 813191


19⁹⁰ €
TTC



FOURCHETTE CREUSE HANDY

Notre fourchette creuse Handy s'utilise comme une fourchette normale mais, grâce à sa forme creuse et incurvée, les aliments sont intégralement conservés dans la fourchette lors du transport de l'assiette à la bouche. Inox haute qualité. Longueur 21 cm. Poids 52 g. Garantie lave-vaisselle.

RÉF. 813198



Fourchette classique

Fourchette Handy



Concours Lépine

FABRIQUÉ EN FRANCE



5⁹⁰ € TTC
4⁹² € HT



CUILLÈRE ANAFORM

Notre nouvelle cuillère AnaForm dispose d'un manche large et anatomique pour une prise en main confortable et d'un couvert pouvant être incliné jusqu'à 90° à droite ou à gauche (ne pas excéder 15 torsions). Elle est fournie avec une sangle permettant de l'utiliser sans la tenir.

Elle existe en version non lestée (122 gr) et en version lestée (jusqu'à 322 gr) livrée avec 10 poids de 20 gr en inox. Longueur 23,5 cm.

Garantie lave-vaisselle domicile.

MODÈLE	RÉF.	PRIX TTC
Cuillère non lestée	813236	17 ⁵⁰ €
Cuillère lestée	813237	37 ⁵⁰ €

MANCHE ERGONOMIQUE

Ce manche ergonomique a été spécialement dessiné et conçu pour les personnes ayant des difficultés de préhension. Il peut s'adapter sur un couteau, une fourchette, une brosse à dents, etc... Grâce à ses deux demi-coquilles vissées, il permet un excellent maintien en place de l'objet qui peut être inséré à l'horizontale comme à la verticale. Le système de vissage garantit le bon positionnement quelle que soit la taille du manche d'origine. Longueur 9,5 cm. Diamètre 35 mm.

Poids 35 g.

Garantie lave-vaisselle.

RÉF. 813149

13⁵⁰ €
TTC

FABRIQUÉ EN FRANCE



CUILLÈRES CAOUTCHOUTÉES PLASTISOL

Le revêtement en plastisol évite le contact avec les dents et les blessures éventuelles. 2 modèles disponibles : une cuillère ronde courte (Long. 15 cm, diamètre 45mm) et une cuillère longue (Long. 19,5 cm, larg. 35mm). Poids 23 ou 29 gr. Acier inox.



MODÈLE	RÉF.	PRIX TTC
1 Ronde courte	813171	19 ⁹⁵ €
2 Longue	813174	

COUTEAU À LAME BASCULANTE

> Manche plastique garantie lave-vaisselle

Le mouvement basculant permet de trancher les aliments les plus résistants sans effort superflu et d'une seule main. Manche plastique et lame aiguisable en acier inoxydable. Haut. 8,7 cm. Longueur manche 10,2 cm.

RÉF. 813250



19⁹⁰ €
TTC

64⁵⁰ € TTC
61¹⁴ € HT

COUTEAU-FOURCHETTE PLIANT

Couteau-fourchette pliant idéal pour manger d'une seule main. Il est étudié pour pouvoir s'ouvrir et se refermer avec une seule main. Lame en inox équipé d'une extrémité type fourchette 4 piques. Manche en bois massif patiné de grande qualité. Inox 440 aiguisable. Livré avec un étui attachable à la ceinture pratique pour le transport.

Longueur ouvert 20,5 cm. Longueur plié 11,2 cm.

RÉF. 813002



COUTEAU-FOURCHETTE ALLÈGE NELSON

> Mangez facilement d'une seule main

> Ultra-léger : 40 gr !

Spécifiquement conçu pour manger avec une seule main, le couteau-fourchette Nelson dispose d'un manche agréable en mousse imperméable. Lame courbe facilitant la découpe par mouvement de balancier. Longueur 20 cm. Lavage à la main.

RÉF. 813009

Tranchez...



...et piquez.



28⁵⁰ €
TTC

18⁵⁰ €
TTC

COUTEAU COCHOIR AMEFA

Le couteau cochoir a été créé pour permettre aux personnes ayant des difficultés de préhension de couper leurs aliments avec un mouvement de balancier.

Couvert en acier inoxydable et manche en ABS. Garantie lave-vaisselle.

RÉF. 813052



16⁵⁰ €
TTC


COUTEAU CIRCULAIRE GOODGRIP

> Idéal pour l'utilisation d'une seule main

Il suffit de faire rouler ce couteau pour qu'il découpe doucement vos aliments. Le manche large en caoutchouc est facile à prendre et reste antidérapant même mouillé.

Long. 20 cm. Lame de diamètre 8 cm.

RÉF. 813001



FOURCHETTE-COUEAU KNORK

> Son système tranche les viandes les plus dures

Sa conception en inox haute qualité et sa forme très ergonomique permet de couper d'une seule main avec une position des doigts très confortable.

Garantie lave-vaisselle.

RÉF. 813041

17⁹⁰ €
TTC



MASTICATEUR INOX

Le masticateur est conçu pour assouplir la viande et les aliments afin de faciliter la mastication. Produit en inox massif, entièrement démontable pour un nettoyage complet avec un ressort comtois de très grande qualité. Lame courbe. Garantie lave-vaisselle. Longueur 18 cm. Poids 280 gr.

RÉF. 813170



79 € TTC
65⁹³ € HT

**LOT DE 2 PLATEAUX ANTIDÉRAPANTS**


> Antidérapants dessus et dessous

Grâce à leurs deux poignées, ils assurent une prise en main parfaite. Leur revêtement antidérapant est présent à l'intérieur des plateaux pour éviter que les verres, assiettes ou tasses ne glissent pendant le transport. Coloris rose et vert. Polypropylène et thermoplastique.

Dimensions : 40,5 x 29 x 5 cm.

RÉF. 817246

24⁵⁰ €
TTC



FABRIQUÉ EN FRANCE

REPOSE-BRAS UNIVERSEL JUMBOREST

> Idéal pour la correction de posture
> Repositionnable à loisir

Le Jumborest tient à la table par simple arc-boutement, son installation sans outil est rapide et stable. Le bras permet 3 positions de montage pour être compatible aux fauteuils munis d'accoudoirs. Il est idéal pour procurer un meilleur confort d'assise et un redressement postural. Le jumborest s'adapte sur tous les types de table d'épaisseur de 20 à 40 mm. Surfaces de contact avec la table antidérapantes.

Réalisé en polymère ultra-résistant. Dimensions tablette : prof. 28 x larg. 29/16 cm.

**VERROUILLEUR JUMBOREST**

Petit outil idéal pour sécuriser le jumborest.




JUMBOREST	RÉF.	PRIX TTC
Repose-bras universel blanc	833021	83 ⁹⁰ €
Repose-bras universel noir	833021.N	
Plateau Mini Access	833035	169 €
Plateau Access	833003	269 €
Verrouilleur	833027	13 ⁵⁰ €

PLATEAU MINI ACCESS JUMBOREST

Plateau nomade s'adaptant à un mobilier standard et facilitant l'approche et l'utilisation pour les personnes en fauteuil roulant manuel et électrique. De la même façon que le support Jumborest, il s'installe en quelques secondes par simple arc-boutement de la tablette sur le mobilier. Plateau en stratifié compact rigide. Coloris gris beige.

Dimensions : 40 x 42 cm. Epaisseur 6 mm. Poids 2 kg.



MAXI
40 kg.

PLATEAU JUMBOREST ACCESS



Plateau d'accueil amovible compact avec bras amovibles. Aménagement adapté et fonctionnel favorisant la réception d'une personne à mobilité réduite à un bureau standard. Compatible avec des épaisseurs de plateaux jusqu'à 40 mm. Conforme à la loi ERP. Bras démontables pour faciliter le transport / rangement. Facile à nettoyer.

Dimensions hors tout : 69 x 38 cm. Dimensions utiles : 60 x 30 cm. Poids 4 kg.



MAXI
70 kg.

FABRIQUÉ EN FRANCE



Pad rond 20 cm Néon orange +
Pad rectangulaire 40 x 28 cm Néon bleu



Pad rond 20 cm Néon vert +
Pad rectangulaire 29 x 19 cm Néon vert



Pad rond 20 cm Néon orange +
Pad 29 x 19 cm Transparent

ANTIDÉRAPANT ERGO

> Une accroche parfaite pour un prix éco

> Fabrication 100 % française

Nos pads antidérapants Ergo permettent de sécuriser tous les objets du quotidien sur leur support. Ils peuvent être utilisés principalement pour empêcher de faire glisser vos assiettes ou vos verres. Ils permettent également de solidariser des feuilles pour faciliter l'écriture ou des objets usuels tel un téléphone.

Le matériau utilisé permet une utilisation permanente avec une accroche parfaite sur tout support, même grainé. Leur épaisseur généreuse (2,5 mm) permet une durée de vie très longue.

4 coloris au choix : transparent, bleu translucide, vert translucide et orange translucide.

Garantie 3 ans. Lavage à la main.

3 tailles disponibles :

- Le pad rond diamètre 20 cm est idéal pour sécuriser les verres ou gobelets
- Le pad rectangulaire 29 x 19 cm est idéal pour sécuriser une assiette et des couverts
- Le pad rectangulaire 40 x 28 cm est idéal pour mettre en même temps assiette et verre


MODÈLE	COULEUR	RÉF.	PRIX TTC
1 Rond 20 cm	Transparent	818043.TRANS	8 ⁹⁰ €
	Néon bleu	818043.BLEU	
	Néon vert	818043.VERT	
	Néon orange	818043.ORANGE	
2 Rectangulaire 29 x 19 cm	Transparent	818044.TRANS	11 ⁹⁰ €
	Néon bleu	818044.BLEU	
	Néon vert	818044.VERT	
	Néon orange	818044.ORANGE	
3 Rectangulaire 40 x 28 cm	Transparent	818045.TRANS	17 ⁹⁰ €
	Néon bleu	818045.BLEU	
	Néon vert	818045.VERT	
	Néon orange	818045.ORANGE	

ANTIDÉRAPANTS ERGO PLUS SPECIAL LAVE-VAISSELLE

> A conseiller en collectivité

Nos antidérapants Ergo évoluent avec une gamme garantie lave-vaisselle. Ils permettent de rendre antidérapant tout objet du quotidien, assiette, verre, couverts, etc... 3 dimensions disponibles en 3 coloris : bleu éclair, gris taupe et rouge oriental. Garantie 3 ans.

FABRIQUÉ EN FRANCE



2

1



3

MODÈLE	COULEUR	RÉF.	PRIX TTC
1 Rond 20 cm	Bleu	818054.BLEU	11 ⁹⁰ €
	Gris	818054.GRIS	
	Rouge	818054.ROUGE	
2 Rectangulaire 29 x 19 cm	Bleu	818055.BLEU	14 ⁹⁰ €
	Gris	818055.GRIS	
	Rouge	818055.ROUGE	
3 Rectangulaire 40 x 28 cm	Bleu	818056.BLEU	19 ⁹⁰ €
	Gris	818056.GRIS	
	Rouge	818056.ROUGE	

SETS DE TABLE ÉPAIS DYCEM® P



Le matériau Dycem est un incroyable matériau qui permet d'empêcher tout objet de glisser. Il s'entretient très facilement à l'eau savonneuse pour reprendre ses qualités originelles. Les sets sont épais, environ 3 mm, et permettent de rendre antidérapants assiettes, verres, jeux, plats de préparation... Différentes formes et coloris au choix.

Dycem®
non-slip®

Coloris :
argent = A

SETS DYCEM ROUNDS

Ils sont particulièrement indiqués pour sécuriser verres et gobelets. 2 diamètres au choix.

DIAMÈTRE	COLORIS	RÉF.	L'UNITE TTC	A PARTIR DE 10 TTC
14 cm.		818004	11 ²⁰ €	10 ⁴⁰ €
19 cm.		818005	14 ⁵⁰ €	13 ²⁰ €



à partir de
10⁴⁰ € TTC
8⁶⁷ € HT


Coloris jaune idéal
pour les malvoyants



SETS RECTANGULAIRES DYCEM

Ils sont particulièrement adaptés pour le repas, la préparation des aliments ou sécuriser divers objets (téléphones, puzzles...). 3 tailles au choix.

DIMENSIONS	COLORIS	RÉF.	L'UNITE TTC	A PARTIR DE 10 TTC
25 x 18 cm.		818006	19 ⁹⁰ €	18 ³⁰ €
35 x 25 cm.		818007	29 ⁶⁰ €	27 ⁵⁰ €

DIMENSIONS	COLORIS	RÉF.	L'UNITE TTC	A PARTIR DE 5 TTC
38 x 45 cm.		818008	47 €	43 €

à partir de
18³⁰ € TTC
15²⁵ € HT

VIDÉO
d'explication

disponible sur notre chaîne
YouTube : tapez 'Identités' et la
référence article.



ANTIDÉRAPANT ADHÉSIF DYCEM®

> Une face antidérapante de qualité Dycem® et une face adhésive pour sécuriser certains endroits de façon plus permanente. 2 références différentes.

MODÈLE	DIMENSIONS	RÉF.	PRIX TTC
Plaque adhésive à découper	90 x 40 cm	818023	52 €
Lot de 3 bandes adhésives P	40 x 3 cm	818009	9 ⁹⁵ €



ROULEAU D'ANTIDÉRAPANT DYCEM À DÉCOUPER

Le matériau antidérapant Dycem est très polyvalent : il permet d'empêcher les assiettes et verres de déraper sur la table, de sécuriser les appuis ou les différents ustensiles sur les meubles... Ce matériau très fin se présente en rouleau et se découpe à loisir, en fonction des utilisations. Lavable à l'aide de lingettes ou dans l'eau savonneuse. Épaisseur 0,7 mm environ.



LARGEUR DE COUPE 20 CM.

Idéal pour sécuriser les petits objets (tasses, téléphones...) ou pour sécuriser les prises (poignées de déambulateur...). 3 longueurs différentes à découper. L'antidérapant en dispenser de 15 mètres est présenté entre 2 feuilles plastifiées pour un stockage plus hygiénique.

LARGEUR	LONGUEUR À DÉCOUPER	RÉF.	COLORIS	L'UNITE TTC	A PARTIR DE 5 TTC
20 cm.	2 mètres P	818010		36 €	33 ⁸⁰ €
	9 mètres P	818011		127 €	120 €
	Dispenser 15 mètres	818029		199 €	

à partir de
33⁸⁰ € TTC
 28¹⁷ € HT



Dispenser 20 cm. x 15 m.
 Feuille antidérapante protégée par 2 feuilles plastifiées.



LARGEUR DE COUPE 40 CM. **P**

Idéal pour sécuriser les objets plus grands (assiettes, jeux de table...) ou pour écrire ou cuisiner. 3 longueurs différentes à découper.

ROULEAUX 15M **P**

Ces rouleaux de 15 m sont adaptés à une utilisation avec le dévidoir pour plus de facilité d'utilisation. La feuille antidérapante est protégée par 2 feuilles transparentes plastifiées pour le conserver plus hygiéniquement et le découper plus facilement.

Le rouleau de 15 mètres est adapté à une utilisation intensive en collectivités.
 Dimensions : larg. 40 cm x 15 mètres.

à partir de
57 € TTC
 47⁵⁰ € HT



VIDÉO
 d'explication

disponible sur notre chaîne YouTube : tapez 'Identités' et la référence article.

LARGEUR	LONGUEUR À DÉCOUPER	RÉF.	COLORIS	L'UNITE TTC	A PARTIR DE 5 TTC
40 cm.	2 mètres	818012		60 €	57 €
	9 mètres	818013		199 €	192 €
	15 mètres	818050		325 €	






OUVRE-BOITE EN SILICONE PLIABLE

> Solution parfaite et compacte contre les couvercles tenaces

Cet ouvre-boîte s'adapte à tous les couvercles courants sur le marché. Sa forme conique améliore la puissance et facilite l'ouverture, idéal pour les personnes avec des problèmes de préhension. Repliable. Dimensions : 10,5 x 8,5 x 8 cm. Se plie sur 1 cm.

RÉF. 817302

7⁵⁰ €
TTC



NOUVEAU

5⁹⁰ €
TTC

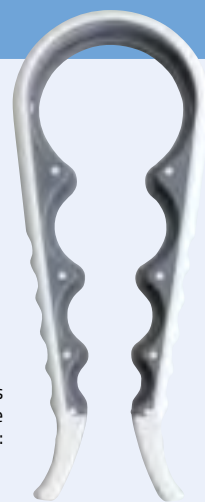


OUVRE-TOUT POWER GRIP

> Efficace sur bouteilles et bocaux

Le Power Grip s'adapte parfaitement sur tous les bouchons et couvercles. Dispose de mâchoires antidérapantes et de poignées anatomiques. Polypropylène et TPR. Dimensions : 23 x 9,5 x 2 cm. Poids 110 gr.

RÉF. 817076



OUVRE BOCAUX À POSER P

> Un seul ustensile pour tous vos bocaux

> Cônes antidérapants amovibles servant d'ouvre-bouteille

Cet ouvre-bocaux est composé de 3 cônes de dimensions différentes vous permettant d'insérer bouteilles et bocaux de différents diamètres. Ces cônes sont tapissés d'antidérapant les empêchant de tourner quand vous les ouvrez. A poser ou à fixer.

Dimensions : 20 x 14 x 8 cm.

RÉF. 817017

32⁹⁰ €
TTC



OUVRE-BOUTEILLE DYCEM P

> Ouvrez vos bouteilles sans effort

Ce petit ustensile très pratique se range facilement dans un tiroir. Il permet d'ouvrir sans effort les bouteilles d'eau minérale grâce à son matériau souple et antidérapant. Idéal pour les mains douloureuses.



Set Dycem 14 cm en p.86

7⁵⁰ € TTC
6²⁵ € HT



Matériau ultra-souple



COLORIS	RÉF.	PRIX TTC
Argent	817051	7 ⁵⁰ €
Jaune	818039	



VIDÉO d'explication

disponible sur notre chaîne YouTube : tapez 'Identités' et la référence article.

9⁵⁰ € TTC
7⁹³ € HT

Idéal pour ouvrir les pots de confiture

OUVRE-BOCAL DYCEM P

> Matériau ultra résistant

Sa conception conique vous permet d'ouvrir aussi bien les bouchons de bouteilles que les couvercles de bocaux. Son matériau unique 100% antidérapant vous permet de réduire considérablement l'effort à l'ouverture. Diam. 12 cm.

COLORIS	RÉF.	PRIX TTC
Argent	817006	9 ⁵⁰ €
Jaune	818040	



NOUVEAU



SUPPORT BOL MICRO-ONDES

Afin de ne pas se brûler et également d'avoir une bonne prise à la sortie du micro-ondes. Support interne à rebord sécurisant le bol. Matériau polypropylène. Dimensions : Long. 29,8 x larg. 27 x haut. 8 cm. Poids 180 gr.

RÉF. 817002

10⁹⁰ €
TTC



BALANCE DE CUISINE P


Notre balance de cuisine vous est livrée avec un bol de pesée 0,5 litre garanti lave-vaisselle. Petite, maniable et moderne. Graduation 1 g, maxi 3 kg. Taille des chiffres 18 mm. Dimensions : 16 x 21 x 1,8 cm.

Fonctionne avec 2 piles AAA fournies. Arrêt automatique. Garantie 5 ans.

RÉF. 817220

GARANTIE
5 ANS

33⁹⁰ € TTC
+ Eco-Part
0,07€





SHAKER À VINAIGRETTE P

Idéal pour doser, préparer, mélanger et servir vinaigrettes, sauces et marinades avec une seule main. Fermeture et ouverture également d'une seule main. Fabriqué en Tritan résistant aux chocs. Coloris noir. Capacité 350 ml. Garantie lave-vaisselle.

RÉF. 817127

21⁵⁰ €
TTC

OUVRE-BOCAL AUTOMATIQUE ONE TOUCH P

> Révolutionnaire : appuyez sur le bouton et laissez-le faire !

Entièrement automatique : il suffit de poser l'appareil sur le bocal et d'appuyer sur le bouton. Vous pouvez alors le lâcher et il ouvre le bocal tout seul. L'ouvre-bocal ouvre des bouchons de 2,5 à 10,1 cm de diamètre, ne pas ouvrir les bocaux maison. Utilise 2 piles LR6 AA non fournies.



OUVRE-BOUCHEON AUTOMATIQUE ONE TOUCH P

D'une simple pression, l'appareil débouche tous les bouchons en plastique. Ne revise pas. Nécessite 2 piles AA non fournies. Long. 14,2 cm.



TIRE-BOUCHEON ONE TOUCH P

Fonctionne sans aide ni effort, simplement en actionnant le bouton vert pour déboucher et retirer le bouchon. Coupe-capsule inclus. Fonctionne avec 4 piles AAA non fournies.



VIDÉO d'explication
disponible sur notre chaîne YouTube : tapez 'Identités' et la référence article.

MODÈLE	RÉF.	PRIX TTC
Ouvre-bocal	817098	34 ⁹⁰ € + Eco-Part. 0.05 €
Ouvre-bouteille	817125	32 ⁹⁰ € + Eco-Part. 0.01 €
Tire-bouchon	817102	29 ⁹⁰ € + Eco-Part. 0.07 €

MOULIN ÉLECTRIQUE BURFORD P

Moulin de précision avec déclenchement électrique grâce à un simple bouton, utilisable d'une main. Réglage de la mouture. Mécanisme garanti 10 ans. Coloris noir.

Dimensions : 19 cm. Fonctionne avec 4 piles AAA non fournies.

RÉF. 817126

33⁹⁰ €
TTC
+ Eco-Part 0.07€



OUVRE-BOITE SMART TOUCH P

> Partie lame détachable pour le lavage

Entièrement autonome : appuyez sur le bouton, et il ouvre votre boîte de conserve toute seule. Plus besoin de tirer sur un levier trop dur pour vous préparer vos plats. Système très hygiénique : la partie lame est amovible pour la mettre directement au lave-vaisselle. Dispose à son extrémité d'un décapsuleur. Nécessite 2 piles AA non fournies.

RÉF. 817292



VIDÉO d'explication
disponible sur notre chaîne YouTube : tapez 'Identités' et la référence article.

24⁹⁰ €
TTC
+ Eco-Part 0.05€



OUVRE-BOUCHEON CAPOFF P

Un outil simple pour ouvrir toutes les bouteilles avec un moindre effort. Cette pince antidérapante ressert fermement le bouchon à ouvrir. Conception ultra-résistante avec sa matière plastique POM. Garantie lave-vaisselle.

RÉF. 817243

12⁵⁰ €
TTC




MANDOLINE ONE TOUCH P

> Automatique et sans fil

Son utilisation est ultra-simple, un seul bouton à presser pour réaliser rapidement vos salades ou préparations. 2 coupes différentes : rondelles ou juliennes. Appareil compact avec bac à légumes. Pas besoin d'appuyer. Lames facilement interchangeables. Garantie lave-vaisselle.

RÉF. 817020

29⁹⁰ €
TTC
+ Eco-Part 0.05€



PLAN DE PRÉPARATION MAXI 

Préparez vos aliments plus facilement grâce à notre plan de préparation très complet. Il comprend un étai avec une poignée très facile à manoeuvrer permettant de sécuriser vos plats ou aliments, une partie éplucheur/éminceur livré avec 3 inserts de coupe différents, une brosse à aliments pour les nettoyer d'une main, de piques pour fixer les aliments afin de les découper ou les peler, et enfin de 2 rebords pour caler les tartines.

Equipé de 4 ventouses sur le dessous pour le maintenir fermement au plan de travail.

Dimensions : Long. 50 x larg. 30 x haut. 14,5 cm. Poids 1,7 kg. Lavage à la main.

RÉF. 817190



84⁹⁰ € TTC

70⁷⁵ € HT

PLANCHE À DÉCOUPER

15⁹⁰ € TTC

Planche de conception ultra-résistante avec dessous antidérapant permettant la préparation d'aliments. Grâce à ses 2 rebords dans un coin, il vous permet de tartiner plus facilement. Les piques permettent de bloquer un aliment pour le couper ou le peler. Les piques sont amovibles.


Polycarbonate alimentaire et inox. Dimensions 26 x 18 cm. Garantie lave-vaisselle.

RÉF. 817188



112 € TTC

93³³ € HT



Partie amovible et inversable

**PLAN DE PRÉPARATION CULINAIRE** 

> Il tient sur tout support grâce à 4 ventouses

> Réglage très facile d'une seule main

Ce plan de travail est idéal pour tout préparer avec une seule main ou en cas de faiblesse des 2 membres. Il combine un étai réglable avec une main et des piques pour fixer aliments ou récipients divers afin de les préparer facilement. Matériau plastique alimentaire et parties métalliques inoxydables. Base à ventouses. Dimensions : 31,5 x 29,5 cm. Garantie lave-vaisselle.

RÉF. 817075

PLANCHE À DÉCOUPER + MANDOLINE

29⁹⁰ € TTC

Ensemble réalisé avec la planche et un grattoir. Le grattoir permet de peler, découper en rondelles ou émincer grâce à ses 3 types de coupe. Dessous antidérapant pour une utilisation autonome sur votre plan de travail, ou fixé sur les rebords de la planche.

Polycarbonate alimentaire et inox. Dimensions du grattoir 20 x 10,5 x 5,5 cm. Garantie lave-vaisselle.

817189

PLANCHE À DÉCOUPER AVEC COUPEAU INTÉGRÉ

> Couteau et supports bien pratiques

Cette grande planche (46 x 30 cm) est équipée d'un couteau idéal pour trancher d'une main vos aliments, de piques pour sécuriser fruits et légumes afin de les éplucher plus facilement et enfin de butées pour tartiner pain et biscottes sans glisser. Elle tient fermement à votre table grâce à 4 ventouses. Couteau amovible pour le nettoyage.

RÉF. 817015



97 € TTC



POUBELLE INOX À CONTÔLE VOCAL

> Ouverture et fermeture sans contact

Notre poubelle s'ouvre quand l'utilisateur lui parle. Elle s'ouvre aussi lorsqu'on passe la main au-dessus du capteur. Cuve de grande qualité en inox avec réserve de sacs poubelle interne très pratique. Très silencieuse, seulement 52 db. Propre et fiable.

Contenance 58 L. adaptée à des sacs 50 L. Se branche sur secteur ou alimentation par 6 piles AA non fournies.

Dimensions : larg. 47 x prof. 33 x haut. 63 cm. Poids 6,72 kg. Garantie 5 ans.

RÉF. 819102

279 €
TTC



15⁹⁰ €
TTC

MAINTIEN DE CASSEROLE

> Idéal pour les déficients visuels

Ce petit ustensile se ventouse sur le plan de travail ou la plaque de cuisson afin de maintenir la poignée d'une casserole. Longueur 41 cm.

RÉF. 817168



BASCULE BOUILLLOIRE

Un ustensile très pratique pour ne pas porter votre bouilloire ou pichet. Il suffit de l'installer dans le support et le fixer grâce à la lanière velcro. Dimensions : larg. 21 x prof. 26,2 x haut. 19 cm. Poids 405 g.

RÉF. 817296



18⁹⁰ €
TTC



PRIX EN
BAISSE

19⁹⁵ € TTC
+ Eco-Part
0.07€

DISTRIBUTEUR INFRAROUGE AUTOMATIQUE P

> Utilisable pour savon liquide ou gel hydro-alcoolique

Ce distributeur permet de délivrer savon ou gel sans contact. Le capteur détecte la présence de la paume de la main. Rechargeable, il suffit de remplir directement le réservoir de 370 ml. Il dispose d'une fenêtre de visualisation pour contrôler le niveau du liquide.

Alimentation par 4 piles AAA LRO3 non fournies. Hauteur 20 cm.

RÉF. 817099

NOUVEAU

DISTRIBUTEUR DE SAVON À CAPTEUR RÉGLABLE

> Débit personnalisable et sans contact

Distributeur haut de gamme de grande contenance (480 ml). Permet d'être utilisé avec tous produits : savon, gel ou solution hydro-alcoolique. Corps translucide pour visualiser le contenu restant. Fonctionne avec 4 piles AA LRO6 non fournies.

Hauteur 22 cm, diamètre 10,5 cm. Poids 375 gr.

RÉF. 817055



35⁹⁰ € TTC
+ Eco-Part
0.07€



DISTRIBUTEUR DE SAVON INFRAROUGE P

> Fonctionne sans contact

Ce distributeur est idéal pour les personnes faibles ou hémiplegiques. La distribution de savon se déclenche automatiquement lorsque vous passez la main sous le capteur. Contenance 500 ml. Fonctionne grâce à 4 piles AA non fournies. Dimensions : 20 x 9 cm.

59⁹⁰ € TTC
+ Eco-Part
0.05€



MODÈLE	RÉF.
1 Inox	817143
2 Blanc	817143.BLANC

ÉCONOME GOODGRIP P

> Manche agréable et antidérapant

Cet ustensile de grande qualité vous permet d'éplucher vos légumes sans douleur grâce à sa conception ergonomique.

RÉF. 817024

14⁷⁰ €
TTC

**EPLUCHEUR GOODGRIP P**

> Manche adapté aux personnes arthritiques

Il permet d'éplucher vos fruits à peau fine plus facilement et sans douleur grâce à son manche caoutchouc ergonomique et antidérapant. Garantie lave-vaisselle.

RÉF. 817116

14⁷⁰ €
TTC

**EPLUCHEUR À JULIENNE GOODGRIP P**

Lamez crantée très tranchante pour créer des juliennes fines et régulières. Capuchon de sécurité rabattable. Manche ergonomique limitant les douleurs d'utilisation. Garantie lave-vaisselle.

RÉF. 817118

16⁷⁰ €
TTC

**EPLUCHE-TOUT ÉLECTRIQUE**

Cette machine pèle et épluche les fruits et légumes à votre place. Il suffit de fixer le fruit désiré sur le support à pointes, de descendre la pointe de maintien, et d'appuyer sur le bouton. Fonctionne avec 4 piles type AA non fournies.

Dimensions : 29 x 16 X 15 cm. Poids 500 g.

RÉF. 817045

29⁹⁰ € TTC
+ Eco-Part
0.11€

**ÉCONOME DE PAUME P**

Comme l'éplucheur, l'économe permet de peler les légumes plus facilement. Coloris variés. Garantie lave-vaisselle. Dans la limite des stocks disponibles.

RÉF. 817115

11⁹⁰ €
TTC


**EPLUCHEUR DE PAUME P**

Grâce à un ingénieux système, la lame de l'éplucheur est située sous la bague de l'éplucheur et permet une manipulation facilitée, plus rapide et en toute sécurité. Sa lame dentelée permet d'éplucher les fruits à peau fine très facilement.

Coloris variés. Garantie lave-vaisselle. Dans la limite des stocks disponibles.

RÉF. 817114

11²⁰ €
TTC

**BROSSE À VENTOUSES**

> Nettoyez plus facilement vos légumes

> Pour vous laver les mains efficacement

Fixation par 2 larges ventouses sur tout support. Dimensions : 9,5 x 5 cm.

RÉF. 817138



8⁵⁰ €
TTC

COUTEAU-FOURCHETTE EN L

> Moins d'effort pour découper ou cuisiner

La conception en L de ce couteau-fourchette permet de trancher ou cuisiner en limitant l'effort fourni. Manche anatomique en caoutchouc antidérapant.

RÉF. 817048


17⁹⁰ €
TTC

**VIDE-TRANCHE POMMES P**

En un seul geste, videz et tranchez vos pommes pour les déguster rapidement et sans découpage fastidieux. Grandes poignées antidérapantes.

RÉF. 817117

14⁹⁰ €
TTC





15⁵⁰ €
TTC

CISEAUX ERGONOMIQUES

Ciseaux de grande qualité équipés de larges poignées ergonomiques. Ils reviennent seuls en position ouverte. Longueur 19 cm.

RÉF. 819021

S'ouvre tout seul



PORTE-ÉPONGE AVEC POMPE

> Distribution automatique de produit vaisselle en appuyant

Ustensile 2 en 1 : porte-éponge et distribution de liquide d'une seule main, ultra-simple. Dosage optimal sans excès. Idéale pour les personnes avec des difficultés de préhension. Niveau de liquide vaisselle restant clairement visible. Matière plastique PP. Capacité 500 ml.

Dimensions : 14 x 11 x 9,3 cm. Poids 125 gr.

RÉF. 817058

10⁹⁰ €
TTC

NOUVEAU



BROSSES LAVÉ-VERRES

Cet ustensile se ventouse dans votre évier et vous permet de laver verres et bols avec facilité. Haut. des 2 brosses 15 cm. Garantie lave-vaisselle.

RÉF. 817082

36 €
TTC

PICHET MESUREUR P

Pichet équipée d'une large poignée ergonomique. Sans vous mettre à niveau et sans transvaser, mesurez facilement vos aliments. Contenance 500 ml. Garantie lave-vaisselle et micro-ondes.

RÉF. 817120

15⁵⁰ €
TTC



BALAI ET PELLE À RALLONGES


> Votre ménage quotidien sans effort

Cet ensemble est équipé d'un balai et d'une pelle à long manche. Il vous évite de vous baisser pour ramasser les poussières. Très compact à fixer au mur.

Longueur 90 cm. Poids 610 gr. Coloris gris.

RÉF. 817013

24⁵⁰ €
TTC



HACHOIR OXO EASY P

Le hachoir est simple d'utilisation, son gros bouton poussoir antidérapant vous permet en une pression de couper un aliment. Le système rotatif du bouton permet qu'en plusieurs pressions l'aliment soit haché. La lamelle intégrée permet de récupérer facilement les aliments sur la paroi. Réceptacle avec couvercle pour conserver les aliments. Lame inox.

Garantie lave-vaisselle.

Haut. 20 cm.

Capacité 200 grs.

RÉF. 817119

34⁵⁰ €
TTC



ESSOREUSE À SALADE OXO P

Grâce à une simple pression de la paume de la main, vous essorez efficacement votre salade coupée. En appuyant sur l'autre bouton, la rotation s'arrête instantanément. Livrée avec couvercle pour conserver votre salade.

RÉF. 817123

51⁵⁰ €
TTC

grand diamètre 26 cm



SÉCURITÉ DES SOLS

SOUS-TAPIS ANTIGLISSIS P

> Vos tapis ne risquent plus de glisser

Idéal pour sécuriser tapis au sol ou éviter d'autres objets de glisser sur les tables. Récoupable suivant les utilisations.

Dimensions : 150 x 30 cm.

RÉF. 818017



COINS DE TAPIS ANTIDÉRAPANTS

> Lavables et réutilisables

Placez ces coins sous vos tapis pour éviter de glisser. Ils tiennent seuls grâce à leur matière ventouse. Ils se détachent sans laisser de trace, ils sont lavables à l'eau et repositionnables.

Le lot de 8 dimensions 7 x 7 cm.

RÉF. 818015

11⁵⁰ €

TTC



RUBAN ADHÉSIF ANTIDÉRAPANT POUR TAPIS

Les tapis d'escaliers glissants peuvent provoquer des chutes intempestives. Ce ruban à la fois adhésif et antidérapant assure un maintien ferme de vos tapis. Fixez le ruban simplement au dos du tapis. Ruban découpable. Dimensions : Long. 200 x 4 cm.

RÉF. 817282

5²⁰ €

TTC



MARCHEPIED ANTIDÉRAPANT

Ce marche-pied est idéal pour atteindre le haut d'un placard par exemple. La partie supérieure est munie de bandes antidérapantes et les pieds sont parfaitement stables. La hauteur de 25 cm permet d'éviter l'utilisation d'un escabeau encombrant ou d'une chaise instable. Se plie en un instant pour un rangement optimisé. Dimensions : larg. 35 x prof. 27 x haut. 22 cm. Matériau PP et TPR. Poids 1 kg.

RÉF. 817086



22⁹⁰ €

TTC

MAXI
350kg.

ESCABEAU 3 MARCHES SECURE PLUS

Cet escabeau dispose de larges marches antidérapantes et surtout de garde-corps latéraux vous garantissant une sécurité d'utilisation optimale. Marches profondes 26 x 38 cm. Structure en acier. Hauteur entre 2 marches 21 cm. Dimensions : larg. 49 x prof. 66 x haut. 130,5 cm. Plié : 49 x 8 x 142 cm. Poids 7,6 kg.

RÉF. 817281



MAXI
150kg.

99⁹⁰ €

TTC




ESSUIE-VITRES MAXI

Grâce à l'essuie-vitres maxi, nettoyez sans problème même les fenêtres placées à grande hauteur, jusqu'à 5 m. Tête orientable équipée d'un racloir et d'une éponge. Nettoyage soigneux grâce au revêtement en microfibres, avec de l'eau et sans produit chimique. Lavable à 30°C.

RÉF. 817283

31⁵⁰ €

TTC



NOUVEAU

TAMPONS DE CHAISE ANTIDÉRAPANTS

Evitent les rayures sur vos sols et permettent de sécuriser les glissades intempestives. Adaptés aux pieds ronds ou carrés. Diamètre 3,5 cm. Le lot de 4 pièces.

RÉF. 818064

6⁵⁰ €

TTC





PETITE CHAISE D'APPOINT

Siège très pratique pour repasser, cuisiner et pour les autres activités nécessitant une station debout prolongée. Piètement en acier, siège et dossier rembourrés. Produit à réserver aux personnes ayant de l'équilibre. Se range en la pliant à plat. Muni d'un dispositif de blocage. Hauteur d'assise réglable de 58 à 66 cm. Poids 4,6 kg.

RÉF. 821123



72⁹⁰ €
TTC



CHAISE DE CUISINE HAUTE CONFORT

> Assise souple, confortable et facile à entretenir

> Idéale pour préparer sans fatigue

Cette chaise très confortable vous permet d'avoir une assise légèrement inclinée vers l'avant, très pratique pour se relever plus facilement. Elle est fabriquée à base de mousse très facile à nettoyer. Structure acier epoxy renforcée.

Dimensions hors-tout : larg. 60/65 x prof. 41/45 x haut. 84/99 cm. Dimensions assise : larg. 36 x prof. 32,5 x haut. 52/67 cm. Largeur entre accoudoirs 55 cm.

Poids 5,3 kg.

Utilisable aussi pour la douche.

2 coloris disponibles : bleu lagon ou gris clair.



COLORIS	RÉF.
Bleu	812057
Gris	812057.GRIS

109 €
TTC



DESSERTE DE TABLE AVEC FREINS

> Poignées réglables en hauteur

Cette desserte de table robuste et stable est équipée de 2 plateaux clipsés sur la structure métallique. Elle est équipée de poignées à freins pour plus de sécurité pendant les déplacements, et un verrouillage en position statique. Résistance maxi des plateaux 15 kg. Dimensions : larg. 57 x prof. 53 x haut. poignées 81/91 cm. Hauteur plateaux 43 et 68 cm. Plateaux 46 x 32 cm.

RÉF. 817254



145 €
TTC



DESSERTE DE TABLE ROULANTE

> Servez facilement sans avoir à porter

Cette desserte métallique est munie de larges plateaux en matière plastique à rebords pour servir et desservir plats et boissons en toute sécurité. Les dimensions sont étudiées pour franchir tous les seuils de portes.

Dimensions : larg. 48 x prof. 56 x haut. réglable de 85 à 100 cm. Poids 5 kg. Hauteur plateaux : 45 et 75 cm. 2 coloris : blanc ou chocolat/crème.



COLORIS	RÉF.	PRIX TTC
Blanc	817106	122 €
Chocolat / crème	817066	112 €

ENFILE-BAS SLIDE P

> Un enfile-chaussette enfin efficace !

Notre enfile-chaussette/bas est composé d'une âme rigide avec une face glissante sur le dessus pour faire glisser le talon plus facilement et une face en coton bouclette antidérapante pour retenir le bas ou la chaussette. Les 2 lanières en coton sont munies de boucles pour faire l'opération sans vous pencher.

Dimensions : 23 x 20 cm.

RÉF. 819048



12⁵⁰ €
TTC

Lanières douces
en coton peigné

**ENFILE-BAS À POIGNÉES P**

Cet enfile-bas plastifié permet de mettre vos chaussettes et bas plus facilement en les ayant déjà enfilés sur la partie plastique. Les poignées permettent de soulever l'ensemble. Longueur des poignées télescopiques 45 cm.

RÉF. 819084



14⁹⁰ €
TTC



1



2

ENFILE-BAS ET ENFILE-COLLANTS PLASTIFIÉS

> Matériau léger et flexible

Il est très facile à utiliser : vous placez le haut de la chaussette ou du bas dans ses 2 encoches. Il vous suffit alors de glisser le pied à l'intérieur et de le remonter grâce à ses lanières en coton. Il est ensuite facile à retirer quand la chaussette ou le bas est positionné.

Matériau polyéthylène.


MODÈLE	RÉF.	PRIX TTC
1 Enfile-bas	819050	7 ⁵⁰ €
2 Enfile collants pour les 2 pieds en même temps	819051	11 ²⁰ €

ENFILE-SLIP PLIABLE

> Poignées repliables facilitant le transport

Cet enfile-slip est destiné à tous ceux qui, pour une raison ou une autre, ne peuvent pas atteindre leurs pieds (personnes présentant des problèmes de hanche ou de dos, d'obésité, d'arthrose, etc...). Il suffit d'enfiler préalablement slips ou culottes et de le remonter grâce à ses poignées. 2 modèles disponibles : standard (ouverture 38 x 20 cm) ou XXL (ouverture 46 x 22 cm).

MODÈLE	RÉF.	PRIX TTC
Standard	819045	54 ⁵⁰ €
XXL	819046	65 ⁵⁰ €



15⁵⁰ €
TTC

ENFILE-BAS ET CHUSSE-PIED EXTENSIBLE P

> Extensible jusqu'à 58 cm

Cet ustensile a 2 utilisations. C'est un enfile-bas ou enfile-chaussette grâce à son support anatomique avec un côté antidérapant pour y placer le bas. Retournez-le et il devient un chausse-pied à long manche bien pratique. Longueur 34 / 45 / 58 cm. Largeur 11 cm. Poids 170 gr.

RÉF. 819091

ENFILE-BAS DE CONTENTION CLASSIC

> Poignées mousse confortable

Notre enfile-bas Classic permet d'enfiler avec moins d'effort et de contorsions vos chaussettes ou bas de contention. Il suffit de l'enfiler d'abord sur le cadre métallique jusqu'au bout, d'insérer votre bout de pied et de tirer sur les poignées pour remonter l'ensemble le long de votre jambe. Cadre métallique peint époxy blanc. Diamètre utile 10 cm.

Dimensions : larg. 20,5 x prof. 17,5 x haut. 34,5 cm. Poids 800 g

RÉF. 819175



28⁵⁰ € TTC
23⁷⁵ € HT



VIDÉO
d'explication

disponible sur notre chaîne YouTube : tapez 'Identités' et la référence article.



Nouvelle conception

CADRE ENFILE-BAS DE CONTENTION

> Enfilez et désenfilez sans effort

> Garantie jusqu'à la classe 4

Il suffit de positionner le bas sur le cadre, d'abaisser une ou plusieurs fois la partie jaune afin d'écarter le bas en fonction de la taille et d'enfiler sans aucun effort le bas à vos patients. Une fois enfilé, le cadre se désengage tout seul. Livré avec 2 poignées pour une utilisation personnelle.

RÉF. 817010



FABRIQUÉ EN FRANCE

Idéal aussi pour désenfiler

93 € TTC
77⁵⁰ € HT

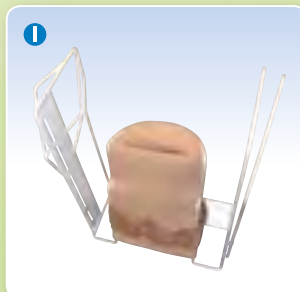


ENFILE-BAS DE CONTENTION EASY P

Notre nouvel enfile-bas en métal peint permet d'enfiler vos bas de contention sans effort. Il suffit de l'enfiler préalablement sur le cadre en métal et tirer sur les poignées coulissantes pour faire remonter le bas. Les poignées sont rétractables pour faciliter le rangement. Le passage de jambe a été étudié avec un angle anatomique très agréable à l'utilisation et un diamètre assez grand pour s'adapter à toutes les morphologies.

Dimensions : larg. 23,5 x prof. 12 x haut. 31/54 cm.

RÉF. 819132



39⁹⁰ € TTC
33²⁵ € HT




VIDÉO
d'explication

disponible sur notre chaîne YouTube : tapez 'Identités' et la référence article.

2 poignées coulissantes

Passage de jambe avec inclinaison anatomique

Renfort utile pour les bas de haute densité



8⁹⁵ € TTC



ENFILE-BAS DE CONTENTION RIGIDE

> Adapté aux classe 1 et 2

> Structure très légère : seulement 170 gr !

Cet enfile-bas dispose d'une taille généreuse pour pouvoir enfiler votre bas ou votre chaussette de contention. Sa conception en escalier permet de retenir facilement le bas pendant la pose. Il est équipé d'un cordon bien pratique pour vous aider à l'enfiler.

Polypropylène. Dimensions : haut. 25,5 x larg. 15,5 cm.

RÉF. 819011

NOUVEAU



LOT 2 PAIRES DE LACETS ELASTIQUES P

> Lacez vos chaussures une fois pour toutes

Grâce à ces lacets, vous pouvez retirer et remettre vos chaussures sans les délayer. Le système élastique resserre le chaussant sur le pied automatiquement. Longueur d'un lacet 69 cm pour toute chaussure à 4 passants maximum.

COLORIS	RÉF.	PRIX TTC
Noir	819064	5 ⁶⁰ €
Blanc	819065	
Marron	819066	

LACETS ÉLASTIQUES QUICK P

> Attachables à une seule main

Ces lacets permettent un maintien exceptionnel du pied dans la chaussure sans aucun nœud. Après avoir préalablement vissé les 2 supports dans les passants les plus hauts, il suffit, avec une seule main, d'attacher la boucle sur le support. Longueur d'un lacet 120 cm, recoupable si besoin. 3 coloris disponibles : noir, blanc et gris.

COLORIS	RÉF.	PRIX TTC
Noir	819204.NOIR	14 ⁹⁰ €
Blanc	819204.BLANC	
Gris	819204.GRIS	



VIDÉO
d'explication

disponible sur notre chaîne
YouTube : tapez 'Identités' et la
référence article.





ENFILE SOUTIEN-GORGE EASY P

Un outil très utile pour les femmes avec une mobilité réduite des bras. Il permet d'accrocher une extrémité du soutien-gorge puis de venir l'attacher avec l'autre. Idéal pour les personnes hémiplegiques ou très faibles qui souhaitent être autonome pour s'habiller.

RÉF. 819060

28⁵⁰ €
TTC



ENFILE-BOUTON GOODGRIP P

Il vous permet d'accrocher boutons de chemise et de pantalon plus facilement. Il suffit d'enfiler l'ustensile dans le vêtement, d'accrocher le bouton et le faire glisser doucement. Manche caoutchouc antidérapant et surdimensionné. Long. 16 cm.

RÉF. 819023


11⁹⁰ €
TTC



LOT DE 6 ZIP-GRIP P

Clipsez un zip-grip sur chacune de vos fermetures à glissières existantes afin d'avoir une meilleure prise en main. Diamètre de l'anneau 2,5 cm.

RÉF. 819042



9⁹⁰ €
TTC

DÉSENFILEUR - CHAUSSE PIED

> Un outil polyvalent

L'embout très pratique permet de désenfiler chaussette et bas sans se pencher. Il permet également de vous chausser sans effort en maintenant correctement le pied.

Démontage en 2 parties idéales pour le transport.

Longueur 59 cm.

Coloris suivant arrivage.

RÉF. 817001



16⁹⁰ €
TTC





PINCE DE PRÉHENSION CHAUSSE-PIED P

Cette pince de préhension sert aussi de chausse-pied pour enfiler les chaussures sans se baisser. La pince permet même de tenir plus fermement la chaussure pour faciliter le geste. ABS et aluminium. Longueur 66 cm.

RÉF. 819082

24⁹⁰ €
TTC



CHAUSSE-PIED PLASTIQUE LONG P

Il permet de se chausser assis sans se pencher davantage. Matière plastique durable. Longueur 61 cm.

RÉF. 819047

6⁶⁰ €
TTC

Modèle plus long :
61 cm



CHAUSSE-PIED FLAMINGO

> 2 en 1 : idéal pour mettre et aussi enlever ses chaussures

> 1 côté chausse-pied et 1 côté déchausseur

Equippé d'une poignée très longue de 76 cm. Ce chausse-pied se pose au sol et reste stable, idéal pour le saisir facilement en restant debout. Base 12,4 x 14,8 cm. Simple, élégant et rigide.

Flamingo (polypropylène + aluminium, coloris selon arrivages) ou Flamingo bois (bois massif + nylon) en blanc ou noir.

CHAUSSE-PIED LONG EN METAL P

Chausse-pied très rigide et glissant grâce à sa structure en métal anthracite martelé. Sa poignée en mousse est très confortable et visible.

Longueur 60 cm.

RÉF. 819144

12⁹⁰ €
TTC



	MODÈLE	RÉF.	PRIX TTC
1	Standard	819224	24 ⁹⁰ €
2	Bois blanc	819225.B	27 ⁹⁰ €
3	Bois noir	819225.N	



VIDÉO
d'explication

disponible sur notre chaîne
YouTube : tapez 'Identités' et la
référence article.



CHAUSSE-PIED TÉLÉSCOPIQUE P

> Avec guide pour fixer la chaussure

Ce chausse-pied pratique permet de vous chausser sans vous baisser. Vous choisissez la longueur en fonction de vos besoins. Acier chromé et polypropylène. Longueur de 54 à 75 cm.

RÉF. 819086

9⁹⁰ €
TTC



BOITE À DENTIER ÉCONOMIQUE

Boite refermable en polypropylène avec bac égouttoir intérieur amovible. Garantie lave-vaisselle. Dimensions : Long, 9,5 x larg, 8,5 x haut, 6 cm. Coloris blanc.

RÉF. 819001

NOUVEAU3⁶⁰ €
TTC**BOITE À DENTIER P**

Conçu pour l'hygiène dentaire, notre boîte à dentier est équipée d'un large panier ajouré et amovible pour disposer et enlever le dentier sans se mouiller les doigts. Grande capacité. Dimensions : 9 x 7 x 7,5 cm.

RÉF. 819162

6⁹⁰ €
TTC**BAC NETTOYANT POUR DENTIER P****> Un nettoyage quotidien**

Les micro-vibrations émises accroissent l'efficacité du trempage. Il accueille votre dentier pour un nettoyage quotidien. Il permet de nettoyer également les bijoux. Alimentation par 2 piles LR6 non fournies. Séance de 15 mns chaque soir.

Dimensions : 10 x 9 x 9 cm.

RÉF. 819093

9⁷⁰ €
TTC**COUPE-ONGLES EASY P**

Un ustensile de très grande qualité avec une prise ergonomique pour plusieurs doigts. L'angle des ciseaux est également très pratique pour les pieds. Long, 22 cm. Poids 52 gr.

RÉF. 819049

7³⁰ €
TTC

Wellys

**COUPE-ONGLES DE TABLE****> Utilisation sans effort et sans douleur**

Ce coupe-ongles, monté sur base plastique, dispose d'une surface de pression large et confortable pour l'utiliser avec la main entière. Ustensile inox de très haute qualité.

RÉF. 819022

13⁹⁰ €
TTC**COUPE-ONGLES SECURIT P**

Coupe-ongles très pratique et confortable grâce à ses larges anses de maintien. Longueur 9 cm. Poids 31 g.

RÉF. 819149

5²⁰ €
TTC

Wellys

**COUPE POILS DU NEZ P**

Un ustensile très pratique et facile à utiliser, au design novateur. Lame rotative idéale pour le nez et les oreilles. Petite taille adaptée aux déplacements. Fonctionne avec une pile AA non fournie. Dimensions : 15 x 10 x 4 cm. Poids 90 gr.

RÉF. 861150

8⁹⁰ € TTC
+ Eco-Part
0,01€

Wellys

**ENFILE-BRACELET**

Un ustensile simple pour vous aider à enfiler vos montres et bracelets d'une seule main, grâce à sa petite pince. Longueur 19 cm.

RÉF. 819217

3⁹⁰ €
TTC**PINCE À ÉPILER ERGONOMIQUE P**

Cette pince à épiler dispose d'une prise large et confortable pour les doigts. Longueur 10 cm.

RÉF. 819148

5⁵⁰ €
TTC

Wellys

**CROCHET D'HABILLEMENT P**

Grâce à son crochet, vous enfilerez plus facilement vos manteaux et vestes. Il est équipé d'un embout antidérapant, ce qui lui confère une accroche plus importante sur le vêtement. De l'autre côté, il est muni d'un chausse-pieds pratique. Longueur 61 cm.

RÉF. 819085

10⁹⁰ €
TTC

ASPIR'OREILLE P

L'aspir'oreille est un appareil qui remplace le coton tige ou la poire à oreille. Particulièrement recommandé pour les personnes ayant les oreilles sensibles, il aspire doucement grâce à ses manchons souples à surface rugueuse. Livré avec 4 manchons et une brosse de nettoyage.

Fonctionne avec 2 piles AA non fournies. Dimensions : 14 x 10 x 6 cm. Poids 135 g.
RÉF. 819150



Wellys.

9⁵⁰ € TTC
+ Eco-Part
0,01€




FABRIQUÉ EN FRANCE

CHAUSSETTES ANTIDÉRAPANTES**> Confortables et sécurisantes**

Chaussettes confortables avec enduction antidérapante sur le dessous. L'enduction permet d'adhérer au sol et ne pas glisser. Composition : 98% polyester / 2 % élasthanne.

Lavage à 30°C.

2 tailles disponibles : 36-39 en bleu ciel et 40-45 en gris.



TAILLE	RÉF.	PRIX TTC
1 36-39	115072.T1	6 ⁹⁰ €
2 40-45	115072.T2	8 ⁸⁰ €

CHAUSSETTES D'ORTEILS P

Évite la sudation et limite la formation d'infections diverses. Sert à aussi en protection de traitement en pommades. 90% coton et 10% élasthanne. Lavable en machine 30°C. La paire.

RÉF. 819206



5⁵⁰ €
TTC

MINI-EXTENSEURS POUR CHAUSSURES P

Ces mini-extenseurs de chaussures agrandissent la largeur de la chaussure afin d'éviter les frottements douloureux et assouplir le cuir. En acier et PVC. La paire.

RÉF. 819205

5⁹⁵ €
TTC

**EXTENSEUR POUR CHAUSSURE P**

Idéal pour rendre plus souple et plus large une chaussure. Livré avec 5 oignons en plastique pour customiser l'agrandissement de la chaussure. Structure bois massif et acier.

RÉF. 819215

10⁹⁰ €
TTC

**USTENSILES ERGONOMIQUES P****> Long manche avec poignée souple**

Ce peigne ou cette brosse à cheveux à long manche permettent de vous coiffer sans faire de grands gestes. Manche ergonomique souple sans latex. Ensemble lavable. Longueur 40 cm environ.



MODÈLE	RÉF.	PRIX TTC
Peigne	819087	12 ⁹⁰ €
Brosse à cheveux	819088	14 ⁵⁰ €

COUSSINETS CONFORT POUR SOUTIEN-GORGE P

Pour les peaux sensibles, ces doublures 100% coton limite l'inconfort des armatures de soutien-gorges. Limite l'humidité. Lavable en machine 30°. Set de 3 pièces.

RÉF. 819207

8⁹⁰ €
TTC





Wellys.



ROULEAU D'ANTIDÉRAPANT ADHÉSIF P

Adhérant sur toutes les surfaces intérieures et extérieures propres, il évite les passages glissants ou dangereux. Très résistant à l'usure et aux variations de température. Toile émeri. Dimensions du rouleau : Long. 9 m x larg. 5 cm. Coloris noir.

RÉF. 817205

16²⁰ €
TTC

PROLONGATEUR DE POIGNÉE DE PORTE

Ce prolongateur permet de manipuler plus facilement les poignées de porte en apportant une prise dégagée, antidérapante et plus basse, idéal pour les personnes en fauteuil roulant. Il peut être utilisé également pour certaines fenêtres.

Aluminium peint. Longueur 35 cm.

RÉF. 837145


27⁵⁰ €
TTC

LOT DE 20 PINCES À LINGE EASY

> Utilisation d'une seule main

Poussez simplement pour pincer fermement votre linge et tirez pour les enlever facilement. Tenue ferme avec un matériau durable. Long. 10 cm.

RÉF. 817011

13⁹⁰ €
TTC8⁵⁰ €
TTC

TOURNE-CLÉS P

> 3 clés montées sur une large poignée

> Clés repliables

Tourner une clé dans la serrure peut être une source de difficulté. Cette large poignée vous permet de faire le mouvement avec la main complète.

Longueur 12 cm.

RÉF. 817059

27⁹⁰ €
TTC

COFFRE À CLÉS EXTERIEUR

Coffre à fixer au mur à l'extérieur, avec code 3 chiffres à enregistrer. 10 codes enregistrables pour donner l'accès aux personnes de confiance comme le personnel médical. Dimensions : 10,5 x 6,5 x 6 cm. Alliage de zinc et aluminium.

RÉF. 817161



FABRIQUÉ EN FRANCE

VIDÉO d'explication

disponible sur notre chaîne YouTube : tapez 'Identités' et la référence article.

IZIDOOR P

> Actionneur de porte sans contact

Outil très pratique à coller sur la porte. Le mécanisme coulissant permet d'ouvrir les portes avec le bras. Une mesure barrière efficace et économique. Matériau ABS.

RÉF. 837191

25⁹⁰ €
TTC

TÉLESTICK

> Très léger : seulement 65 gr !

Le Téléstick permet d'atteindre les endroits les plus exigus et d'attraper les objets pesant jusqu'à 450 g. Sa poignée antidérapante se prolonge de 2 tiges télescopiques étirables de 18 cm jusqu'à 86 cm. L'une des deux tiges se termine par un aimant. L'autre tige se termine par une surface adhésive et lavable (à base de silicone) avec couvercle amovible pour environ 2000 utilisations.

RÉF. 819165

33⁹⁰ €
TTC

AIDE AUX FUMEURS

> Un outil très utile pour ne pas avoir à tenir la cigarette.

Tube porte-cigarette adapté sur un cendrier pour davantage de sécurité.

RÉF. 817042


49⁹⁰ €
TTC

PINCE ERGO REACHER P

- > Ne vous levez plus pour attraper vos objets
- > Mâchoire verticale ou horizontale au choix

Un outil léger et indispensable pour attraper vos livres et magazines, les boîtes rangées trop haut ou vos petits objets métalliques tombés par terre.

Cette pince est équipée d'une mâchoire antidérapante à ouverture large et d'un aimant à son extrémité. Son maniement est simple et sans douleur car la poignée s'actionne avec la main entière. La mâchoire se positionne à l'horizontale ou à la verticale, en fonction des objets à attraper. 2 longueurs disponibles.



LONG.	POIDS	RÉF.	PRIX TTC
67 cm.	180 g.	817067	13 ⁹⁵ €
76 cm.	200 g.	817068	14 ⁹⁵ €



PINCE DE PRÉHENSION PRÉCISION P

- > Mâchoires souples et antidérapantes

Notre pince de préhension permet de prendre facilement tous les objets même très petits et très fins. Le matériau utilisé et la souplesse des extrémités favorise la prise de précision. Sa tête est pivotante en fonction des objets à prendre.

Dimensions : Long. 81 cm. Poids 215 g.

RÉF. 817294

17⁵⁰ €
TTC



PINCE DE PRÉHENSION PLIANTE CLASSIC P

- > Garantie à vie

Notre pince de préhension Classic se plie en 2 pour faciliter son rangement dans votre sac. Elle permet d'attraper les objets d'un fauteuil roulant. Réalisée à partir d'un alliage ultra-léger avec un mécanisme garantie à vie. Longueur de rallonge 65 cm, longueur pliée 40 cm. Poids 290 gr seulement.

RÉF. 817213



22 €
TTC

GARANTIE
À VIE



Autobloquante : plus besoin de tenir la gachette

PINCE DE PRÉHENSION BLOC-SOFT P

- > Garantie à vie
- > Blocage en position fermée

Cette pince de préhension vous offre toute la précision et le confort qu'il vous faut pour attraper les objets lointains de votre fauteuil. Elle dispose d'une poignée en gel ultra confortable, d'une pince en caoutchouc très précise, même pour attraper les petites pièces, et d'une légèreté extrême. Son système de blocage en position fermée vous permet de ne plus serrer la poignée une fois que vous avez pincé l'objet. Pince réglable en position horizontale ou verticale. 2 longueurs au choix. Poids 307 et 330 gr.

LONG.	POIDS	RÉF.	PRIX TTC
65 cm.	307 g.	817214	33 ⁹⁰ €
82 cm.	330 g.	817215	35 ⁹⁰ €


VIDÉO d'explication

disponible sur notre chaîne YouTube : tapez 'Identités' et la référence article.



GARANTIE
À VIE

Poignée gel ultra souple



PINCE HANDY GRABBER 2 MAINS P

Une pince qui vous permet de manoeuvrer avec les 2 mains. Grâce au levier dépassant de la poignée, la seconde main peut vous aider. Double mâchoire antidérapante. Longueur 80 cm.

RÉF. 817164



17⁹⁰ €
TTC

JEUX DE CARTES

JEU DE 54
CARTES GÉANTES

Dimensions : 13 x 9 cm.
RÉF. 851004

9⁹⁰ €
TTC

JEU DE 54 CARTES
OPTIC

Taille standard.
RÉF. 851021

8²⁰ €
TTC


LOT DE 2
SUPPORTS
DE CARTES
P

> A tenir ou à poser

Ce support vous permet de glisser vos cartes à jouer et les maintenir fermement sans aucun effort. Il se pose également sur la table pour une utilisation encore plus facile.

Dimensions : 20 x 10 cm.

RÉF. 851020



16⁹⁰ €
TTC

9²⁰ €
TTC

SUPPORT DE
CARTES INCURVÉ

Idéal pour disposer les cartes facilement. Légèrement incurvé. Longueur 30 cm. Hauteur 4 cm.

RÉF. 851013

LOT DE 4 SUPPORTS DE CARTES
TRIANGULO

Support idéal pour maintenir plus facilement vos cartes à jouer. Coloris variés.

RÉF. 851001

7²⁰ €
TTC

PAIRE DE CISEAUX

> Ils se remettent seuls en position ouverte

Cette paire de ciseaux de qualité vous permettra de réaliser vos travaux quotidiens. Après chaque pression, vous n'avez pas à rouvrir les lames, elles reviennent toutes seules. Longueur 23 cm.

MODÈLE	RÉF.	PRIX TTC
Droitier	819007	14 ⁵⁰ €
Gaucher	819012	



CISEAUX DE TABLE

Munis de larges palettes antidérapantes pour une utilisation à une main. Ils reviennent seuls en position ouverte. Longueur 11 cm. Livrés avec sacoche zippée.

RÉF. 819008



18⁹⁰ €
TTC



STARPLUG P

Starplug est un rehausseur de prise électrique très pratique pour ne pas avoir à se pencher. Il est aussi équipé d'un bouton poussoir pour débrancher votre appareil sans effort.

S'installe sur toutes les prises et surélève de 90 à 130 cm. Se fixe au mur avec les fixations fournies.

RÉF. 819004



31⁹⁰ €
TTC

FABRIQUÉ EN FRANCE



AIGUILLES MAGIQUES P

Aiguilles à coudre équipées d'un chas ouvert permettant de passer beaucoup plus facilement le fil. Elles le retiennent ensuite comme une aiguille classique. Chas doré pour faciliter la glisse. Le jeu de 12 comprend 3 aiguilles de 35 mm, 4 de 38 mm et 4 de 42 mm.

RÉF. 819092

2⁵⁰ €
TTC

Wellys.



LE JARDINAGE PLUS FACILE

Outils équipés d'une poignée ergonomique en L facilitant les mouvements. Grâce à cette forme, les mouvements sont plus fermes, tout en limitant l'effort.

ABS, TPR et acier inoxydable.

1 GRATTOIR À MANCHE SOUPLE

La surface de cette poignée est en matériau souple. Dimensions : Long. 22 x larg. 10 x haut. 14 cm. Poids 264 gr. Garantie 2 ans.

2 BINETTE À MANCHE SOUPLE

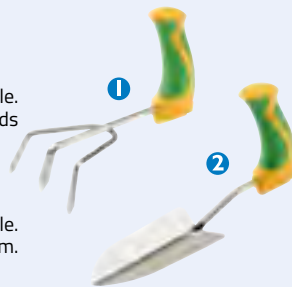
La surface de cette poignée est en matériau souple. Dimensions : Long. 27,5 x larg. 7,5 x haut. 14 cm. Poids 259 gr. Garantie 2 ans.

3 GRATTOIR À TRÈS LONG MANCHE

Grattoir de jardin équipé d'un long manche en acier inoxydable. Cette longueur vous permet de jardiner tout en restant debout. Dimensions : Long. 83 x larg. 10 x haut. 15,5 cm. Poids 543 gr.

4 BINETTE À TRÈS LONG MANCHE

Binette de jardin équipée d'un long manche en acier inoxydable. Cette longueur vous permet de jardiner tout en restant debout. Dimensions : Long. 86,5 x larg. 8 x haut. 15,5 cm. Poids 566 gr.



	RÉF.	PRIX TTC
1	814001	12 ⁹⁰ €
2	814002	
3	814004	37 ⁹⁰ €
4	814005	



TÉLÉCOMMANDE UNIVERSELLE SIMPLIFIÉE P

- > Remplace les anciennes télécommandes
- > Pré-équipée d'une dragonne

Cette télécommande vous simplifie la vie pour les commandes les plus simples. Touches à fort contraste. Design ergonomique permettant de la poser droite ou la prendre plus facilement lorsqu'elle est couchée. Matériau ABS. Dimensions : 5 x 2,8 x 15 cm. Poids 70 gr. Fonctionne avec 2 piles LR3 non fournies. Garantie 3 ans.

RÉF. 817104



11⁵⁰ € TTC
+ Eco-Part
0,02 €



NOUVEAU

SIÈGE DE JARDIN SUR ROUES

Grâce à son siège équipé de roues, vous pourrez effectuer vos travaux de jardinage confortablement assis, au lieu de travailler agenouillé. Le bac situé sous le siège permet de déplacer du matériel. Tube acier et roues en plastique. Dimensions : Long. 52 x prof. 41 x haut. 40 cm. Poids 3,6 kg.

RÉF. 817285

89 € TTC

MAXI
130 kg.



TABOURET ET PROTÈGE-GENOUX DE JARDIN P

Un outil très pratique pour vos différents travaux de jardinage. Il vous sert de tabouret stable pour tailler vos arbustes. En l'inversant, il devient un protège-genoux pour travailler la terre sans douleur. Double galette de mousse souple imputrescible. Structure acier epoxy. Pliage à plat très pratique pour le rangement.

RÉF. 817236

35⁹⁰ € TTC

PROTÈGE-GENOUX MOUSSE VISCO P

Protège-genoux très confortables grâce à son capitonnage en mousse visco-élastique à mémoire de forme. Parfait pour jardiner ou pour toute autre activité qui nécessite d'être à genoux. Ajustables par scratch et lavables. Dimensions : 3,5 x 21,5 x 18 cm. La paire.

RÉF. 817284

19⁵⁰ € TTC





PETITE LOUPE ÉCLAIRANTE ECO

Elle diffuse une lumière blanche d'appoint pour lire confortablement. Diamètre de la loupe 5 cm. Grossissement x2. Livrée avec piles bouton. Long. 15 cm.
RÉF. 819032

9⁹⁰ € TTC
+ Eco-Part
0,01€

PRIX ÉCO
PRIX ÉCO
PRIX ÉCO
PRIX ÉCO



LOUPE FORT GROSSISSEMENT

> Grossissement 3,25 fois

Cette loupe de grande qualité à poignée permet de lire de très petits caractères avec un grossissement important. Une lentille additionnelle est placée dans la poignée pour les travaux difficiles.

Diamètre lentille 4 cm. Transparent. Long. 11 cm.

RÉF. 819076

14⁹⁰ €
TTC

PETITE LOUPE ÉCLAIRANTE DE POCHE P

Une loupe très pratique à garder dans la poche toujours à portée de main. Partie loupe rétractable dans le manche pour la protéger et la ranger plus facilement. Grand confort de lecture grâce à sa Led 3,5 lumens. Partie loupe 5,1 x 5,1 cm avec grossissement x2 + bifocale x6. Fonctionne avec 2 piles AAA fournies.

RÉF. 819113



13⁹⁰ € TTC
+ Eco-Part
0,01€



LOT DE 2 LOUPES GRAND FORMAT

Feuilles légères (85g) de dimensions 25,5 x 18,2 cm offrant un grossissement x2.

RÉF. 817035

6⁹⁰ €
TTC



PAGE LOUPE RIGIDE P

Loupe de la taille d'une page en acrylique rigide, idéale pour lire le journal ou faire des mots croisés. Taille A4 environ. Grossissement x 2.

RÉF. 819112

13⁹⁰ €
TTC

NOUVEAU



LOUPE UNIVERSELLE ÉCLAIRANTE

> Lentille grand format avec 6 leds

> Grossissement x 2,5

Loupe de forme généreuse pour une lecture confortable. Maniable et légère. Champ de visibilité éclairé 17 lumen.

Diamètre utile : 8,5 cm. Diamètre total 10,9 x Long. 23,5 cm. Poids 188 gr avec piles.

Fonctionne avec 2 piles AA non fournies.

RÉF. 819002

10⁹⁰ €
TTC



LOUPE DE LECTURE LUMINEUSE

> Grossissement x4

> Lumière confortable 3 leds


Cette loupe vous accompagnera partout grâce à sa housse protectrice très pratique. D'une simple pression sur le contour du verre, la loupe s'allume et dispose d'un rétro-éclairage très confortable pour lire. Fonctionne avec 2 piles CR2016 fournies.

Diamètre 9,2 cm. Hauteur 5 cm.

Poids 268 g.

RÉF. 819105

19⁹⁰ € TTC
16⁵⁸ € HT
+ Eco-Part
0,02€



RÈGLE LOUPE P

Faites glisser cette règle sur votre feuille et vous lirez directement avec un grossissement x2. Poignée confortable. Longueur 20 cm. Gradués en cm et en pouces.

RÉF. 819114



10⁹⁰ €
TTC

LOUPE ÉCLAIRANTE SUR PIED P

Loupe sur pied flexible et orientable, idéale pour lire ou pour vos travaux. Le pied auto-stable lesté vous évite de tenir la loupe. Elle est équipée d'un éclairage confortable pour les yeux grâce à 12 leds (28 lumens) et d'une poignée pour la positionner facilement. Loupe optique de grande qualité. Fonctionne sur secteur avec adaptateur fourni.

Hauteur maxi 114 cm.

Hauteur du pied seul : 62 cm.

Loupe de diamètre 12,7 cm grossissement x2 avec bifocale 25 mm x5.

RÉF. 819116

129 € TTC
107⁵⁰ € HT
+ Eco-Part
0.01€



LOUPE ÉCLAIRANTE SUPRA P

> Très grand diamètre pour un grand confort de lecture

Loupe de grande qualité avec poignée ergonomique munie d'un éclairage par Led très confortable pour le lecteur (3,5 lumens). Très grand diamètre : 12,7 cm. Lentille grossissement x2 avec bifocale x6. Fonctionne avec 1 pile AAA fournie.

RÉF. 819009

34⁹⁰ € TTC
29⁰⁸ € HT
+ Eco-Part
0.01€

LOUPE PLEINE PAGE P

Cette large loupe dispose de pieds repliables d'une hauteur de 10 cm pour pouvoir lire facilement sur une table. Elle peut également se suspendre autour du cou grâce au cordon fourni, pour travailler en gardant les mains libres. PVC noir. Dimensions : 23 x 16 cm. Poids 240 gr. Grossissement x2.

RÉF. 819152

Wellys



124⁰ €
TTC

LOUPE ÉLECTRONIQUE PC ET TV P

Pratique et fonctionnelle, notre loupe électronique permet de lire sur un écran d'ordinateur ou de télévision en branchant son câble USB ou AV au choix. Prête à l'emploi sur TV ou en téléchargeant un logiciel fourni sur un PC. Equipée de LED blanches pour apporter de la lumière sur le support. Puissance de grossissement x6 (écran 17") ou x13,5 (écran 32"). Capteur CMOS. Résolution 640 x 480 pixels. Mode couleurs réelles. Effectue des captures d'écran. Alimentation par câble USB ou 3 piles AAA non fournies.

Dimensions : 10 x 7 x 12,5 cm. Poids 330 gr.

RÉF. 819202

VIDÉO
d'explication

disponible sur notre chaîne
YouTube : tapez 'Identités' et la
référence article.




149 € TTC
+ Eco-Part
0.07€

LOUPE ÉCLAIRANTE 3 EN 1


> Toucher soft touch antidérapant
> Dimensions généreuses

Cette loupe éclairante dispose de 3 focales différentes : x2 pour la plus grande, puis x9 et x16 pour les petites. Equipée de 4 leds + 1 lumière ultra-violette. Manche ergonomique. Verre optique. Matériau ABS. Dimensions : 19,5 x 7,5 x 2,5 cm. Fonctionne avec 4 piles LR1130 fournies.

RÉF. 817083



13⁹⁰ € TTC
+ Eco-Part
0.02€



LOUPE ÉLECTRONIQUE PORTABLE MEMORIES P

> Grossissement jusqu'à 14 fois et couleurs adaptables

> Fonction prise de photo

Loupe électronique compacte et légère dotée d'un large écran de 11 cm avec 7 modes d'affichage couleur pour adapter à chaque besoin. 4 LED blanches au dos et un grossissement de x3 à x14 permettent une meilleure lisibilité du support.


Vous avez la possibilité de prendre des photos et de les stocker sur une carte SD (jusqu'à 32 Go non fournie) ou de lire votre support sur votre TV en la connectant via un câble.

Batterie rechargeable, jusqu'à 2 heures d'autonomie.

Fourni avec son câble de charge, le câble TV, sa pochette de rangement et une lingette de nettoyage.

Dimensions : 12,5 x 8,5 x 3,5 cm. Garantie 3 ans.

RÉF. 819185



289 € TTC
+ Eco-Part
0.02€



VIDÉO
d'explication

disponible sur notre chaîne
YouTube : tapez 'Identités' et la
référence article.

LOUPE GRAND ÉCRAN LUMINEUSE P

Son large champ de vision de 92 x 50 mm et son grossissement x3 vous permettent de discerner facilement images et textes. Ses 4 LED s'allument et s'éteignent d'une simple pression sur le contour du verre. Son inclinaison permet d'adopter une position confortable pour la lecture. Livré avec étui de protection zippé.

Aluminium et verre polymère. Alimentation par 2 piles CR2016 fournies. Dimensions 11,5 x 7 x 7,5 cm.

RÉF. 819057

36⁹⁰ € TTC
+ Eco-Part
0.02€





SUPPORT D'ÉCRITURE STA-PEN

Ce support triangulaire permet de ne porter le stylo et de le stabiliser pour écrire sans aucun effort de tenue. Livré avec stylo rechargeable.

STA-PEN	RÉF.	PRIX TTC
Le support P	819043	14 ⁵⁰ €
Le lot de 3 recharges	819044	8 ⁵⁰ €



LOT DE 4 GRIPS CONFORT **P**

Grips souples à enfiler sur la plupart des stylos de taille standard afin d'adapter une prise ergonomique.

RÉF. 819038

6⁸⁰ €
TTC



STYLO ERGONOMIQUE

> Stylo ultra-léger rechargeable

Grâce à son faible poids et sa forme ergonomique, il permet d'écrire sans effort avec un bon positionnement des doigts. Livré avec capuchon.

RÉF. 819039

7⁵⁰ €
TTC

NOUVEAU



LAMPE TOUR DE COU

Cette lampe flexible vous permettra de garder les mains libres lors de travaux manuels ou lorsque vous lisez. Très stable. Fonctionne avec 2 piles AAA non fournies.

Longueur 57 cm.

RÉF. 819071

14⁹⁰ € TTC
+ Eco-Part 0.024€



ECLAIRAGE D'APPOINT POUR LA LECTURE **P**

Un petit éclairage à clipser sur votre livre avec tête orientable. Lumière très confortable à 6 leds réglable à 2 niveaux de brillance. 28 lux. Fonctionne avec 3 piles AAA fournies.

RÉF. 819109



22⁵⁰ € TTC
+ Eco-Part 0.01€



BLOQUE PAGES

> Lisez sans utiliser vos mains

Ce bloque-pages pliant permet de garder votre livre ouvert pour le lire sans le tenir. Sert de marque-pages une fois plié.

RÉF. 817034

13⁹⁰ €
TTC




MAXI-LOUPE ÉCLAIRANTE SUR PIED

> Base alourdie pour le confort d'utilisation

Cette maxi-loupe vous permettra de lire confortablement votre journal ou votre livre avec vos 2 mains, sans avoir à tenir la lampe. Sa hauteur est adaptée à la lecture assis. Equipée d'une tige flexible et orientable, de 12 leds (50 Lumens) et d'une large surface de lecture : 25,5 x 19 cm. Hauteur 148 cm. Alimentation secteur. Poids 5 kg.

RÉF. 817084

92 € TTC
+ Eco-Part 0.50€



TOURNE PAGES

> Idéal pour les touches d'un clavier également

Cet appareil permet de tourner les pages de votre livre ou magazine sans avoir à pincer. Structure aluminium ultra-légère.

RÉF. 817033

32⁹⁰ €
TTC



SUPPORT DE LIVRE MAINS LIBRES P

Notre support de livre sur pied roulant permet de positionner votre livre à la hauteur souhaitée et à l'inclinaison souhaitée. Il permet de positionner un livre, même lourd (jusqu'à 4 kg), et le laisser ouvert à la page souhaitée. Les 2 ressorts maintiennent les pages ouvertes mais laissent la possibilité de les tourner pour la lecture. Très facile à manipuler grâce à son pied 5 roulettes. Pied télescopique lesté jusqu'à une hauteur de 140 cm. Encombrement au sol 45 x 45 cm. Piètement en aluminium et acier. Poids 21 kg.

RÉF. 819163

399 €
TTC



PUPÎTRE DE LECTURE CLASSIC P

> Une position de lecture confortable

Ce support accueille la majorité de vos magazines et livres pour vous permettre de lire sans effort. Les 2 ergots sur le devant permettent de retenir les pages. Son inclinaison est réglable en fonction de vos désirs. Rangement à plat très pratique pour le transport. Dimensions : 30 x 24 cm.

RÉF. 817041

31⁹⁰ €
TTC

Rangement à plat




SUPPORT DE LECTURE P

Il porte votre livre ou votre revue à votre place. L'élastique sur la tablette permet de tenir le livre ouvert. Piètement métallique et tablette inclinable en PVC. Idéal dans un fauteuil ou dans votre lit. Dimensions tablette 36 x 22 cm. Largeur entre les pieds 48 cm.

3 hauteurs : 40/45/50 cm.

Poids 630 g.

RÉF. 819056



21⁹⁰ €
TTC



TAPIS DE SOURIS AVEC REPOSE-BRAS

> Soutien optimal du poignet et du bras


> Montage sans outil à la table ou sur la chaise

Ce tapis de souris est équipé d'un support pour l'avant-bras très confortable. Le point de contact pour le poignet est souple. Montage sur un plateau de table maxi 43 mm grâce à la pince à vis ou montage sur le repose-bras du fauteuil grâce aux 3 bandes velcro. Avec le montage sur table, le tapis de souris peut pivoter pour plus de confort. Dimensions : 48 x 21,5 x 3,5 cm. Poids 820 gr.

RÉF. 819055

39⁹⁰ €
TTC

NOUVEAU



SUPPORT DE LIVRE ECO

Un petit support de livre très stable et pliant pour le rangement. Muni de 2 pattes réglables retenant les pages. Idéal pour lire vos magazines et vos livres sans les tenir.

Dimensions : larg. 17,5 x haut. 26,5 cm.

Poids 180 g.

RÉF. 819110

PRIX ÉCO
PRIX ÉCO
PRIX ÉCO
PRIX ÉCO

12⁵⁰ €
TTC



RÉVEILS POUR MALENTENDANTS

RÉVEIL VIBRANT P

> A glisser sous l'oreiller

> Très pratique et discret

Notre réveil vibrant vous permettra de vous réveiller simplement grâce à une vibration de l'appareil. Idéalement placé sous votre oreiller, il vous permet de vous réveiller pour ne pas déranger votre conjoint ou en cas de surdit . Affichage digital de l'heure avec r tro- clairage. Alarme   r p tition. Fonction sonnerie/vibreur. Fonction timer.

Diam tre 8 cm.
Fonctionne avec 2 piles AAA non fournies.

R F. 819013



7⁹⁰ € TTC
+ Eco-Part
0.02€

R VEIL VIBRANT BLANCO P

> Vibreur sans fil compact

> Alarmes puissantes

R veil con u pour personnes malvoyantes ou malentendants. Affichage grandes LED blanches sur fond noir pour un parfait contraste et une grande lisibilit .

Vibreur sans fil,   3 niveaux d'intensit , pouvant  tre plac  pr s du lit ou gliss  facilement dans une poche. Sonnerie r glable (85 et 102 dB). Mode vibreur/sonnerie. Boutons et molette ergonomiques.

Le r veil fonctionne sur secteur ou par pile CR2032 fournie en cas de coupure de courant, le vibreur n cessite 3 piles AAA non fournies.

Dimensions r veil : 15,5 x 6,5 x 10 cm - Vibreur : 7,5 x 9 cm. Coloris noir. Garantie 3 ans.

R F. 819186



59⁹⁰ € TTC
+ Eco-Part
0.07€

NOUVEAU

R VEIL WAKE'SHAKE VOYAGER P

> R veil vibrant autonome

R veil avec alarme puissante (2 niveaux jusqu' 75dB) et vibreur puissant   2 niveaux. A emmener partout avec vous en d placement et en voyage.

Fonctionne avec 2 piles AA et 1 pile AAA.

Indicateur du niveau de batterie.

Dimensions : 95 x 95 x 35 mm.

Poids 158 gr.

R F. 819027



54⁹⁰ € TTC
+ Eco-Part
0.10€

R VEILS POUR MALVOYANTS

R VEIL GROS CHIFFRES PARLANT P

Ce r veil est tr s facile   utiliser : en appuyant sur une seule touche, il annonce l'heure exacte et la temp rature. Vous r glez l'heure sans erreur gr ce   l'annonce des heures et des minutes.

Fonction alarme. Mouvement quartz.

Dimensions : 12 x 6,2 x 11 cm. Coloris aluminium/noir. Poids 180 gr. Fonctionne par piles.

R F. 817109



23⁹⁰ € TTC
+ Eco-Part
0.02€



R VEIL PARLANT CLARITYS P

Enonce clairement l'heure et la temp rature ambiante. R veil   gros chiffres (haut. 3,5 cm). Volume r glable de 68   95 dB par une large molette. Alarme programmable. Dimensions : 14,5 x 5 x 5,5 cm. Fonctionne avec 2 piles AA non fournies.

R F. 817286

25⁹⁰ € TTC
+ Eco-Part
0.02€

MONTRE PARLANTE TWIN SPORT P

> Allie fonctionnalit  et esth tisme

> Double-affichage digital et analogique

Montre parlante avec large  cran 20 x 25 mm. Annonce claire et forte (80 dB) de l'heure et des minutes. Guide vocal lors des r glages. Fonction alarme. R sistante   l'eau. Bracelet souple. Alimentation par 1 pile CR2025 + 1 pile LR54 fournies.

R F. 817062



22⁹⁰ € TTC
+ Eco-Part
0.02€



NOUVEAU

MONTRE PARLANTE AMPLIFI E

Bracelet imitation cuir et cadran verre. Fonction vocale de qualit  avec voix f minine claire et distincte 84 dB. Fonction calendrier et alarme. Poids 80 g.

R F. 817077

62⁹⁰ € TTC
+ Eco-Part
0.02€



MONTRE PARLANTE ANALOGIQUE P

Une montre classique avec boitier m tal et bracelet cuir. Elle  nonce clairement l'heure et le jour par simple pression du bouton correspondant. Fonction alarme et calendrier.

R F. 817196

72⁵⁰ € TTC
+ Eco-Part
0.02€



AIDE AUDITIVE CLASSIC ECO P

Amplifie les sons de votre entourage. Appareil confortable et discret à positionner simplement derrière l'oreille. Amplification max 40 dB avec contrôle de volume de 1 à 4, fréquence 200 à 5000 Hz. Livré avec 3 embouts + 3 piles de rechange. Utilisation ponctuelle.

RÉF. 819158

Wellys

21 € TTC
+ Eco-Part
0,01€

PRIX ÉCO
PRIX ÉCO
PRIX ÉCO
PRIX ÉCO

69 € TTC
+ Eco-Part
0,07€**SÉCHEUR ET ASSAINISSEUR D'AMPLIFICATEURS P****> Fonction testeur de piles**

Pour entretenir et prendre soin de tous les modèles d'appareils auditifs. Ce boîtier permet d'assainir en éliminant la majorité des bactéries grâce à ses 2 lampes UV et de sécher à température uniforme de 45°. Alimentation secteur. Durée de séchage au choix.

Dimensions : 14,5 x 9 x 5 cm.
Poids 370 gr.

RÉF. 819208

GARANTIE
3 ANS46⁹⁰ € TTC
+ Eco-Part
0,02€**AIDE AUDITIVE DISCRÈTE PREMIUM P**

Forme ergonomique derrière l'oreille, à peine visible. Amplifie le volume de tous les sons intérieurs et extérieurs. Volume réglable en continu. Livrée avec 3 embouts différents. Pile + pile de rechange fournies. Volume des aigus : 128 dB max, fréquence 100-6000 Hz. Livrée avec étui. Garantie 3 ans.

RÉF. 819138


CASQUE AMPLIFICATEUR SANS FIL P

Ecoutez vos musiques préférées ou la télévision, sans déranger votre entourage avec ce casque sans fil. Il délivre un son de qualité et vous permettra également d'écouter la radio. Possibilité de changer de fréquence grâce à ses 2 boutons latéraux. Volume ajustable. Portée 8 m. Fonctionne avec 4 piles AAA non fournies.

RÉF. 819072



NOUVEAU

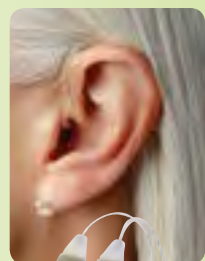
29⁹⁰ € TTC
+ Eco-Part
0,07€

VIDÉO
d'explication
disponible sur notre chaîne
YouTube : tapez 'Identités' et la
référence article.

**AIDE AUDITIVE INTRA-AURICULAIRE P****> Ne gêne pas le port de lunettes**

Cet amplificateur est un modèle très discret car entièrement inséré dans la cavité auriculaire. Réglage précis du volume jusqu'à un gain de +50 dB. Alimentation par pile A10 fournie. Livré dans une boîte de rangement avec 3 embouts de tailles différentes pour s'adapter aux différents utilisateurs et 2 piles.

RÉF. 819196

29⁵⁰ € TTC
+ Eco-Part
0,02€**SET DE 2 AIDES AUDITIVES RECHARGEABLES P****> Entourage d'oreille très discret**
> Plus de changement de piles

Un set de 2 amplificateurs qui se recharge sur un double socle avec sortie USB. Avec le chargeur secteur fourni, vous pouvez les recharger au domicile, mais aussi en voiture, sur un ordinateur, etc... Réglage précis du volume jusqu'à un gain de +40 dB. Livré dans une boîte de rangement avec 3 embouts de tailles différentes pour s'adapter aux différents utilisateurs.

RÉF. 819197

75⁹⁰ € TTC
+ Eco-Part
0,02€**CASQUE AMPLIFICATEUR DE SONS****> Une conduction de sons exceptionnelle et confortable**

Ce petit casque vous permettra à l'intérieur de mieux entendre les conversations de vos proches ou la télévision. Il ne vous isole pas de votre environnement, bien au contraire. Casque rechargeable par câble USB. Casque connectable à la majorité des appareils audio (jack).

Dimensions : 14 x 15 x 3,5 cm. Seulement 60 gr.

RÉF. 819103

79⁹⁰ € TTC
+ Eco-Part
0,02€

TÉLÉPHONE SAFY 3 THOMSON P**> Téléphone filaire à grosses touches**

Muni de 2 raccourcis d'appel avec photo et d'un bouton SOS. Touche de rappel. Larges touches. Augmentation volume sonore sur le combiné. Témoin lumineux d'appel. Compatible box ADSL.

RÉF. 817089

34 € TTC
+ Eco-Part
0,12€

**TÉLÉPHONE BIG TEL 40 PLUS P**

Téléphone combinant un clavier à larges touches et 6 touches mémo à accès direct programmables. Le volume d'écoute est amplifié jusqu'à 40 dB et la sonnerie est amplifiée jusqu'à 90 dB. Compatibilité avec les appareils auditifs. Flash visuel à la réception d'appel. 10 mémoires. Dimensions : 175 x 205 x 80 mm. Poids 585 gr. 2 coloris au choix : noir ou silver.



COLORIS	RÉF.	PRIX TTC
Silver	817263	54 ⁹⁰ €
Noir	817263.NOIR	+ Eco-Part 0,10€

AMPLIDECT 295 COMBI GEEMARC P**> Avec répondeur intégré**

Ensemble composé d'un appareil filaire avec 3 touches d'accès direct avec photo, muni d'un répondeur et d'un écran LCD. Il est associé à un appareil sans fil DECT. Volume d'écoute amplifié, compatible avec les appareils auditifs. Larges touches. Présentation du nom sur les 2 combinés. Répertoire 50 numéros.

RÉF. 817053

119 € TTC
+ Eco-Part
0,10€

**TÉLÉPHONES AMPLIFIÉS****NOUVEAU****TÉLÉPHONE SWISSVOICE XTRA 1110 P****> Téléphone amplifié****> 6 photos avec accès direct**

Téléphone à grosses touches très simple et pratique. Dispose de mémoires directes. Fonction mains libres. Fonction égaliseur de voix sur le combiné + Audio boost +30dB. Amplification jusqu'à 85 dB compatible prothèses auditives. Témoin lumineux de sonnerie.

RÉF. 817088

49⁹⁰ € TTC
+ Eco-Part
0,10€

**AMPLIDECT 295 PHOTO GEEMARC P**

Téléphone amplifié numérique sans fil avec 10 touches mémo-photos à accès direct programmables et répondeur intégré. Volume d'écoute amplifié jusqu'à 30 dB compatible avec les appareils auditifs, et sonnerie réglable 5 niveaux + flash sonnerie.

50 mémoires. Fonction mains libres. Répondeur avec 14 minutes d'enregistrement et interrogation à distance. Possibilité d'ajout de combinés compatibles. Portée 50 m. Dimensions combiné 172 x 55 x 25 mm et base 136 x 91 x 105 mm.

	GEEMARC	RÉF.	PRIX TTC
1	Amplidect 295	817264	93 ⁹⁰ € + Eco-Part 0,10€
2	Combiné supplémentaire	817271	50 ⁹⁰ € + Eco-Part 0,10€
3	Combiné supplémentaire photo	817273	63 ⁹⁰ € + Eco-Part 0,10€

**NOUVEAU****ENSEMBLE BIG TEL COMBO 1580 P**

Pack incluant un combiné DECT sans fil et un téléphone de bureau avec répondeur intégré. Volume d'écoute amplifié jusqu'à 35 dB compatible avec les appareils auditifs, et sonnerie réglable en 5 niveaux jusqu'à 90 dB + alarme visuelle. Présentation du numéro. Nombreuses caractéristiques techniques supplémentaires. Répertoire partagé 100 numéros. Fonction mains libres.

Le téléphone fixe dispose de 3 touches de numérotation abrégées, d'un répondeur intégré à larges touches (jusqu'à 60 minutes d'enregistrement). Fonction blocage d'appels.

RÉF. 817105

115 € TTC
+ Eco-Part
0,10€



TÉLÉPHONES MOBILES



TÉLÉPHONE MOBILE SEREA 51 THOMSON P

> 2 touches raccourcis d'appel direct

Téléphone larges touches 1,8 pouces avec appareil photo. Bouton SOS au dos. Menu simplifié. Fonction Bluetooth, tuner radio et lecteur MP3, torche. Mains libres. Autonomie 220 h en veille, 5 h en appel. Dimensions : 111 x 50,5 x 13,9 mm. Poids 73 gr.

RÉF. 817026

49⁹⁵ € TTC
+ Eco-Part
0.62€

SMARTPHONE SEREA 500 THOMSON P

Un vrai Smartphone à usage simplifié, grâce à des menus simples et intuitifs. Appareil photo + caméra frontale. Réseau Wifi et 2/3/4G. Android 8.1 Go avec interface simplifiée Thomson Serea. Google Play. Bluetooth, navigation, lecteur multimédia. Fonction Audio-boost (amplification du niveau sonore +35dB). Volume sonnerie max 90 dB. Dimensions : 147,3 x 71,8 x 8,9 mm. Poids 150 gr. Coloris noir.

RÉF. 817287

199 € TTC
+ Eco-Part
4.82€



CONECTO MOBILE THOMSON P

> Fonction localisation ET téléphone mobile

C'est le téléphone mobile le plus simple du marché. Ce téléphone mobile n'a ni clavier ni écran, il dispose de deux touches directes pour appeler deux proches et une touche SOS pour déclencher un appel d'urgence et pour décrocher tout appel entrant.

Avec le Conecto Mobile, vous pouvez choisir entre 2 services différents : soit vous insérez votre carte SIM et l'utilisez avec votre forfait, ou soit vous optez pour un service de téléassistance 24h/24h.

Décrochage automatique lorsque vous appelez le Conecto. Paramétrages à distance. Résistant à l'eau IP65. Batterie lithium autonomie 3 jours en veille, 4h en communication. Réseau 3G WCDMA 900/2100.

Livré avec clip ceinture, tour de cou, base de charge et adaptateur secteur.

Dimensions : 73 x 59,5 x 27,5 mm. Poids 45 gr.

RÉF. 817269

199 € TTC
+ Eco-Part
0.02€



TÉLÉPHONES AVEC APPELS D'URGENCE

NOUVEAU

TÉLÉPHONE AMPLIDECT 295 SOS PRO P

Ensemble composé de 2 récepteurs :

- Un téléphone DECT avec répondeur intégré 15 mn interrogeable à distance. Volume sonnerie jusqu'à + 75 dB sur le combiné et 80dB sur la base. Volume de réception jusqu'à + 30dB compatible appareils auditifs. Fonction localisation du combiné.
- Un bouton SOS pouvant prendre des appels entrants et pouvant composer 2 mémoires directes. Le bouton SOS envoie un appel jusqu'à 4 numéros d'urgence. Réglage volume haut-parleur. Autonomie en veille 60h, utilisation 5 h. Portée 30 m en intérieur.

RÉF. 817090

189 € TTC
+ Eco-Part
0.10€



TÉLÉPHONE THOMSON CONECTO 300 P

Le Conecto 300 est un téléphone d'intérieur sans fil équipé d'un bouton SOS d'urgence (sur 8 numéros prédéfinis) et d'un médaillon nomade résistant à l'eau (IP65). Il permet de prévenir vos proches lors d'une urgence de type chute ou malaise.

Batterie Li-ion pour le combiné, piles AAA de secours pour la base. Autonomie 168h en veille, 4h en appel.

Portée 300m sans obstacle, 50m avec obstacle. Répertoire téléphonique 150 noms. Grandes touches. Compatible appareils auditifs. Volume sonore réglable (5 niveaux). Fonction d'augmentation du volume sonore sur le combiné.

RÉF. 817268

VIDÉO
d'explication

disponible sur notre chaîne
YouTube : tapez 'Identités' et la
référence article.

189 € TTC
+ Eco-Part
0.11€



BALISE GPS WEENECT SILVER

> La solution idéale pour sécuriser vos proches

> Adaptée en collectivité également

La balise GPS Weenect Silver reste connectée en temps réel à d'autres utilisateurs via une application de smartphone. Vous pouvez connecter plusieurs balises différentes (plusieurs personnes à sécuriser) à un seul smartphone et aussi plusieurs smartphones à une seule balise. A tout moment, vous pouvez savoir où se trouve l'utilisateur grâce à l'application, vous pouvez même prédéfinir une zone autour de la maison, vous alertant lorsqu'elle est dépassée. La balise est équipée d'un bouton SOS qui permet à l'utilisateur d'appeler les personnes prédéfinies.

Balise très légère (55g) et waterproof qui se glisse dans la poche, s'attache sur une ceinture ou par mousqueton grâce à sa pochette. Précision 3 mètres. Autonomie 4 jours.

Pas de limite de distance, fonctionne dans 68 pays.

Abonnement après achat 30 € pour 6 mois et 50 € pour 1 an.

RÉF. 817223

89 € TTC
+ Eco-Part 0,01€

 **VIDÉO**
d'explication

disponible sur notre chaine
YouTube : tapez 'Identités' et la
référence article.




HORLOGE SILENCIEUSE CONTRASTE P

Horloge offrant une excellente lisibilité, grâce à ses chiffres jaunes sur fond noir. Mouvement très silencieux idéal pour une chambre. Mouvement quartz, boîtier ABS et verre minéral.

Existe en diamètre 30 ou en 40 cm ultra-lisible. Epaisseur 3 cm.

DIAMÈTRE	RÉF.	PRIX TTC
1 30 cm	817249	18 ⁵⁰ € + Eco-Part 0,13€
2 40 cm	817288	31 ⁹⁰ € + Eco-Part 0,13€



89⁹⁰ € TTC
+ Eco-Part 0,07€

PETITE HORLOGE CALENDRIER RÉFÉRENCE P

> Repère temporel et affichage complet de la date et l'heure

Spécialisée pour les personnes avec des déficiences cognitives, elle permet de se repérer dans le temps d'un simple coup d'œil. Affichage du calendrier et de l'heure en toutes lettres, elle est aussi dotée de pictogrammes représentant le moment de la journée.

Vous pouvez régler jusqu'à 4 alarmes quotidiennes pour les prises de repas ou de médicaments. Format compact. Fonctionne sur alimentation ou par 3 piles AAA (non fournies). Dimensions : 21,2 x 2,9 x 13,9 cm. Garantie 3 ans.

RÉF. 817310

HORLOGE PHOSPHORESCENTE

> Mouvement radio-piloté

Cette grande horloge se met à l'heure toute seule. Phosphorescente, ses aiguilles et ses chiffres sont très visibles dans l'obscurité. Structure en aluminium brossé. Fonctionne avec 1 pile AA non fournie.

Diamètre 29,5 cm. Epaisseur 5 cm.

RÉF. 817237

41⁹⁰ € TTC
+ Eco-Part 0,13€



NOUVEAU



TABLETTE FACILOTAB L RUBIS 4G

La force de Facilotab est d'offrir un environnement ultra-intuitif où aucune fausse manipulation n'est possible. De nombreuses spécificités assure son succès auprès des néophytes et séniors : clavier alphabétique, puissants zooms, reconnaissance vocale, système anti-tremblement, police spéciale DMLA, classement automatique des photos). 100% compatible avec applis Android. Idéal pour visioconférences en famille, jeux, démarches administratives, livraisons à domicile, ou encore télé-médecine.

La gamme Facilotab accueille une tablette Android 11 sur base couplant design épuré et hautes performances audiovisuelles. La Facilotab L Rubis 4G repose sur un processeur Spreadtrum 1,6Ghz, 4 Go de mémoire vive, 64 Go de stockage. Elle se démarque également par son bel écran de 10,1 pouces en 1200 x 1920p et ses caméras (13 MP avec flash et 5 MP). Bluetooth 5.0.

Vous bénéficiez aussi de l'assistance téléphonique gratuite.

RÉF. 819174


FABRIQUÉ EN FRANCE

299 € TTC
+ Eco-Part 14,70€

 **VIDÉO**
d'explication

disponible sur notre chaine
YouTube : tapez 'Identités' et la
référence article.

HORLOGE JOURS DE LA SEMAINE EASY P

Horloge indiquant l'heure précise, mais aussi le jour grâce à une aiguille différente. Permet de se repérer plus facilement dans le temps. Lecture facile grâce aux gros chiffres. Cadre aluminium et autres parties en plastique. Diamètre 30 cm. Fonctionne avec 1 pile AA non fournie.

RÉF. 817028

28⁹⁰ € TTC
+ Eco-Part 0,13€



HORLOGE 24 HEURES

> Visualisation précise des différents moments de la journée

Notre horloge a été étudiée pour les personnes désorientées et leur permet de se repérer plus facilement dans le temps. Ils peuvent visualiser, grâce à des dessins simples, des coloris étudiés et une seule grande aiguille à quel moment ils sont dans la journée.

Alimentation par 1 pile LR6 non fournie.

Contour coloris argent.

Diamètre 30 cm.

Poids 600 g.

RÉF. 817171

27⁹⁰ € TTC
+ Eco-Part 0,04€



HORLOGE CALENDRIER CLASSIC P

> Un outil idéal pour les personnes désorientées

Notre grande horloge calendrier (32 x 32 cm) permet de se repérer plus facilement dans le temps grâce à son affichage clair du jour, de la date et de l'année. Elle dispose d'une large partie horloge avec mouvement quartz. Elle indique aussi le matin ou l'après-midi. L'année se change manuellement grâce à une collection de chiffres fournis. Fonctionne avec 1 pile AA et 2 piles C non fournies.

Autostable sur un meuble ou fixable au mur.

Dimensions : larg. 32 x haut. 32 x prof. 10,5 cm.

Poids 1,7 kg.

RÉF. 817224

119 € TTC
+ Eco-Part 0,16€



HORLOGE CALENDRIER EPHEMERIS P

> Grande taille 28 x 28 cm

> Ecriture jaune idéale pour les malvoyants

Horloge digitale affichant le calendrier complet et l'heure, utile pour les personnes désorientées. L'affichage contrasté en jaune rend l'horloge très lisible, même pour les malvoyants. A poser grâce à ses pieds amovibles ou à accrocher au mur.

Alimentation secteur. Equipée d'une batterie interne permettant de sauvegarder les affichages en cas de coupure de courant. Réglage facile par 3 touches. Epaisseur 4,2 cm.

RÉF. 817094

145 € TTC
+ Eco-Part 0,25€



HORLOGE CALENDRIER STIMLED

> Larges chiffres 25 et 38 mm

Cette horloge permet de visualiser toutes les informations en un seul coup d'oeil. Elle affiche le calendrier avec la date, le mois et l'année, l'heure précise (heure, minutes et secondes), la température ambiante, le jour et le taux d'humidité. Affichage Led très visible même dans une pièce lumineuse, à fond noir. Contour en inox brossé. Produit autostable sur un meuble. Fonctionne sur secteur.

Dimensions généreuses : larg. 37,5 x haut. 22,5 x épais. 3 cm. Poids 1,1 kg.

RÉF. 817202

79 € TTC
+ Eco-Part 0,16€



HORLOGE CALENDRIER RADIO-PILOTÉE TIMEO P

> Plus de remise à l'heure grâce au radio-pilotage

> Large affichage très complet

> Fonctionne avec des piles : pas de fil disgracieux

Notre nouvelle horloge calendrier Timeo allie design sobre et réussi avec un affichage très complet, avec des mots non abrégés. Timeo est radio-pilotée, c'est à dire qu'elle se met à l'heure automatiquement. Vous pouvez la fixer au mur ou la poser sur un meuble.

Fonction réveil. Réglage de l'affichage en 8 langues.

Fonctionne avec 2 piles AA non fournies. Matière plastique laquée blanc. Hauteur de l'affichage de la date 28,2 mm.

Dimensions : larg. 26 x haut. 23,5 x épais. 2,4 cm.

Poids 650 gr.

RÉF. 817261

49⁹⁰ € TTC
+ Eco-Part 0,02€




DOUILLE À DÉTECTION DE MOUVEMENT

Transformez n'importe quelle ampoule en lumière à détection de mouvement avec notre douille. L'allumage automatique permet de sécuriser davantage les couloirs ou pièces sombres. Très économique, plus besoin d'appuyer sur un interrupteur et plus d'oubli de lumière allumée. Détection 5 m à 360°. Ampoule à vis E27 non fournie.

RÉF. 819119

18⁵⁰ € TTC
+ Eco-Part
0.02€

**DOUILLE À DÉTECTION MICRO-ONDES P**

> Le faisceau traverse les abat-jours

Cette nouvelle douille permet d'allumer vos luminaires classiques en détectant votre présence. Grâce à sa technologie micro-ondes, elle vous détecte même lorsqu'il y a des abat-jours ou couvre-ampoules. Se visse sur votre lampe et l'ampoule se visse elle-même sur cette douille.

RÉF. 819180

27⁵⁰ € TTC
+ Eco-Part
0.02€

**BLOC MULTIPRISES COULEUR**

> Livré avec stickers autocollants

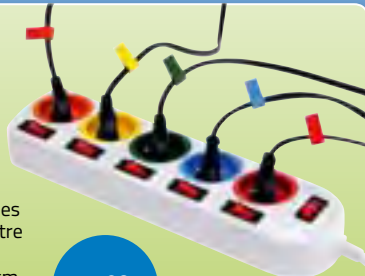
> Interrupteurs lumineux individuels

Afin de repérer plus facilement les branchements des différents appareils pour pouvoir les débrancher quand vous le souhaitez. Les interrupteurs sont disponibles pour chaque prise pour gérer facilement votre consommation.

Dimensions : Long. 29 x prof. 7,5 x haut. 4 cm.
Câble 1,50 m.

RÉF. 819170

21⁹⁰ €
TTC

**LAMPE DOMOTIQUE 16 LEDS**

> Détection infrarouge

Notre lampe se pose sur un meuble ou se fixe au mur facilement. Elle dispose de 2 panneaux orientables à 90° avec 16 leds pour un éclairage 50 lumens. 3 modes : détection auto de jour, détection auto de nuit et allumage manuel.

Double-face fourni. Fonctionne avec 3 piles AA non fournies.

Dimensions : Long. 24 x prof. 7,6 x épais. 2,65 cm.

RÉF. 819169

19⁹⁰ € TTC
+ Eco-Part
0.07€

**LAMPE CUVETTE WC**

Cette lampe pleine d'intelligence éclaire la cuvette de votre siège de toilettes automatiquement grâce à son détecteur de présence. Spécialement conçue, elle s'installe très facilement sur le rebord. La LED à 8 changements de couleur émet une lumière douce n'agressant pas vos yeux la nuit. Alimentation par 3 piles AAA non fournies. Dimensions : 7 x 6,5 x 6,5 cm.

RÉF. 819195

14⁹⁰ € TTC
+ Eco-Part
0.02€

**VEILLEUSE-TORCHE À DÉTECTION MINI P**

A brancher sur une prise électrique. Sur son support, elle s'allume lorsqu'elle détecte un passage. Vous pouvez la prendre en main pour vous en servir comme torche. Technologie Led et recharge par induction.

Veilleuse 20 lumens et torche 40 lumens. Haut. 17 cm.

RÉF. 819182

24³⁰ € TTC
+ Eco-Part
0.06€

**LAMPE LED AUTOMATIQUE**

> Garantit votre sécurité quand vous levez la nuit

Placée sous ou à côté de votre lit et grâce au capteur de mouvement intégré, la lumière s'allume automatiquement et éclaire vos pas. Idéal comme éclairage au sol sans déranger votre conjoint, comme éclairage d'orientation pour les escaliers ou comme veilleuse dans une chambre d'enfant.

Fonctionne avec 3 piles AAA non fournies. Hauteur 12,5 cm.

RÉF. 819219

15⁹⁰ €
TTC

**LUMIÈRE À DÉTECTION ORIENTABLE P**

> 2 flux de lumière orientables

Idéale pour allumer extérieur ou intérieur en dirigeant le flux vers les parties importantes, sol, serrure, etc...

A disposer où vous le souhaitez car elle fonctionne en autonomie, pas besoin de prise secteur. 3 réglages : degré d'obscurité pour le déclenchement, diamètre de détection (30 cm à 9 m) et temps d'allumage.

Fonctionne avec 3 piles LR14 non fournies. 400 lumens.

RÉF. 819179

42⁵⁰ € TTC
+ Eco-Part
0.06€

**TÉLÉCOMMANDE AVEC 2 DOUILLES**

> La domotique à la portée de tous

Ce kit de 2 douilles pour ampoules à vis E27 est pilotable par la télécommande fournie afin que vous n'ayez plus à chercher les interrupteurs pour allumer et éteindre certaines lampes. Aucune installation particulière n'est requise.

RÉF. 817208

29⁹⁰ € TTC
+ Eco-Part
0.07€



ROULEAU ADHÉSIF LUMINESCENT P

> A positionner partout

Une solution simple pour sécuriser les passages dangereux ou mal éclairés. Collez une bande lumineuse sur coin de meuble, appui de marche, commutateurs d'appareils... pour les distinguer plus nettement.

Rouleau de 2 mètres, largeur de la bande : 2 cm.

RÉF. 819053



760 €
TTC




ROULEAU ANTIDÉRAPANT ET FLUORESCENT

Grâce à son revêtement rugueux, il assure un pas ferme sur toutes les surfaces lisses. La bande fluorescente assure la sécurité dans l'obscurité. Idéal pour vos escaliers à l'intérieur comme à l'extérieur. Haute résistance aux intempéries et aux UV. Rouleau de 3 m x 5 cm facilement coupable.

RÉF. 817245



1490 €
TTC



BANDE LUMINESCENTE AUTOCOLLANTE P

Large bande haute qualité adhésive pour sécuriser les endroits les plus sombres. Haute qualité de luminescence. Dimensions : 215 x 30 mm.

RÉF. 819184

2590 €
TTC




LOT DE 3 AUTOCOLLANTS LUMINESCENTS P

Placez ces adhésifs avec une haute qualité de luminescence (8 à 12 heures de lumière) où vous désirez, afin de distinguer plus facilement certains endroits ou objets dans l'obscurité ou le noir.

Ensemble composé de 3 autocollants pleins en forme de clé et 3 contours de serrure.

RÉF. 819178

1190 €
TTC



VEILLEUSE ÉCONOMIQUE À LED P

Pratique et économique : elle est équipée d'un capteur de luminosité, ainsi elle s'allume automatiquement dès que la luminosité de la pièce est inférieure à 10 Lux. Dès que la luminosité est supérieure à 10 lux, elle s'éteint automatiquement. Veilleuse à LED blanche. Puissance 0,6 W. Utilisation intérieure.

RÉF. 819134

950 € TTC
+ Eco-Part
0.02€



VEILLEUSE LED À VARIATEUR


> Technologie LedCob très lumineuse

Notre veilleuse est équipée d'un variateur pour éclairer différemment les différentes pièces. Veilleuse déplaçable facilement car autonome. Choix de fixation : magnétique, adhésifs ou visserie. Finition bois.

Fonctionne par 3 piles AAA non fournies. Dimensions 7,6 x 3,8 x 11,4 cm.

RÉF. 819194

890 € TTC
+ Eco-Part
0.02€



ECLAIRAGE PRÉSENCE CONNECTABLE

Avec 2 capteurs automatiques autonomes

Cet ensemble est composé de 2 tubes de 30 cm de 6 Led et de 2 capteurs de mouvement. Le capteur se déclenche seulement lorsque la pièce est obscure. Idéal pour équiper couloirs, escalier, cave, tour de lit, etc... Alimentation par 4 piles AAA non fournies ou par USB (câble fourni).

RÉF. 819095

NOUVEAU



2190 € TTC
+ Eco-Part
0.02€


VEILLEUSE À LED MULTI-SUPPORTS P

Economique, esthétique et sans fil, elle s'installe partout. Elle s'allume automatiquement lorsqu'elle détecte un mouvement. Fonctionne avec 3 piles LR3 non fournies.

Dimensions : 11,2 x 11,2 x 3,6 cm.

RÉF. 819191

2290 € TTC
+ Eco-Part
0.02€



VENTILATEUR EXTENSO

> Rangement très compact

> Sur batterie : à transporter partout

Ventilateur léger avec bras extensible de 36 à 100 cm. Orientable à 180°. Il fonctionne sur batterie rechargeable de 7200mAh d'une autonomie de 5 à 10 heures. 4 débits d'air disponibles. Idéal pour les chambres de résidents pendant l'été.

Dimensions : 20 x 20 x 97 cm. Poids 1,25 kg.

RÉF. 817074

59€ TTC
+ Eco-Part
0,25€

**MESUREUR DE QUALITÉ DE L'AIR INTÉRIEUR**

> Idéal pour savoir quand aérer les chambres des résidents

Permet de surveiller la qualité de l'air selon 2 sources de polluants : le CO2 et les composés organiques volatiles COV. Affichage également de l'heure, l'hygrométrie et de la température. Alimentation sur secteur (câble USB fourni) ou avec 2 piles AAA non fournies.

Ecran LCD couleur à fort contraste.

Dimensions : 8 x 2,5 x 8 cm. Poids 100 gr. Garantie 2 ans.

RÉF. 817061



68⁵⁰€ TTC
+ Eco-Part
0,02€

MESUREUR DE CO2 P

> Surveillance en continu de la qualité de l'air

Afin de surveiller en permanence, la mesure et l'affichage se font en continu sur notre appareil, par capteur NDIR. Conforme au décret sur la qualité de l'air des ERP. Ecran LCD avec grands chiffres couleurs. Enregistrement et sauvegarde des données sur PC. Affiche également la température et le taux d'humidité. Alarme sonore réglable. Modèle discret à poser 11 x 11 x 6 cm. Poids 210 gr. Fonctionne sur batterie lithium rechargeable (câble USB et adaptateur fournis).

RÉF. 817063

275€ TTC
+ Eco-Part
0,02€

**THERMOMÈTRE HYGROMÈTRE P**

Il vous permet de connaître le taux d'humidité et la température de vos pièces de vie. Il vous permet de savoir quand utiliser un humidificateur ou un déshumidificateur. Lecture facile avec interprétation avec une icône visage. Dimensions : 16 x 11,5 x 4 cm. Alimentation avec 1 pile LR44 incluse.

RÉF. 863162

23⁹⁰€ TTC
+ Eco-Part
0,02€



NOUVEAU

HORLOGE CO2 QUAELIS 18

> Grand affichage idéal pour les chambres en Ehpad
Affichage simultané de l'heure, la concentration en CO2 dans la pièce, la température et l'hygrométrie. Pour la mise en conformité au décret 2015-1000 du 17 août 2015. Grand affichage des chiffres (Heure 7,6 cm et CO2 5,8 cm). Codes couleurs en fonction des concentrations de CO2. Alimentation secteur.

Dimensions : 40 x 36 x 4 cm.

Poids 1,5 kg.

RÉF. 817121



289€ TTC
+ Eco-Part
0,25€

**PURIFICATEUR D'AIR P**

> Idéal pour les personnes allergiques

Cet appareil permet de renouveler l'air en le purifiant, grâce à ses 3 filtres. Il lutte contre la poussière, les pollens, les odeurs, les poils d'animaux et diverses bactéries. Nettoyage de l'air performant grâce à la fonction ionique. Mode silencieux pour la nuit. 3 niveaux de ventilation pour les pièces jusqu'à 15m². Durée de vie des filtres non lavables 4320 heures d'utilisation.

Dimensions : 17,5 x 27,3

x 30 cm. Poids 3,2 kg.

Garantie 3 ans.

RÉF. 861182

199€ TTC
+ Eco-Part
0,50€

**PURIFICATEUR HUMIDIFICATEUR D'AIR P**

Purificateur d'ion avec filtre HEPA1 et générateur de plasma. CE dispositif permet de purifier l'air de vos pièces, jusqu'à 30 m2 telles que salles d'attente, box de soins, chambre, etc...

Alimentation secteur. Puissance 40W. Débit d'air max 42 m3/h. Dimensions : 33,2 x 25 x 12,5 cm. Poids 1,4 kg. Garantie 2 ans.

Filtre de remplacement pour environ 2000 heures, facile à insérer.

GARANTIE
2 ANS

MODÈLE	RÉF.	PRIX TTC
Purificateur humidificateur	863163	57 ⁹⁰ €
Filtre de remplacement	863164	13 ⁹⁰ €



NOUVEAU

VEILLEUSE-TORCHE À DÉTECTION AUTOMATIQUE

Cette lampe torche est dotée d'un capteur qui déclenche automatiquement un allumage puissant (15 leds ultra-blanches) lorsqu'un mouvement est détecté à 2/3 mètres. Elle sert également de lampe de poche à son extrémité (5 leds puissantes). Batterie Lithium-ion rechargeable sur socle fourni.

Dimensions : 15 x 5 x 3,5 cm. Poids 176 g.

RÉF. 819120

29⁵⁰ € TTC
+ Eco-Part 0,02€



SYSTÈME D'ALARME SOS PORTABLE

> Portée 50 m sans obstacle

> Fonction vibration sur le récepteur

Ce système d'alarme permet de sécuriser l'aidant et la personne alitée. En cas de besoin, la personne peut déclencher une alarme avec le bouton SOS. Emetteur possible en pendentif. Le récepteur peut sonner ou vibrer pour alerter l'aidant. Volume réglable 4 niveaux jusqu'à 110 dB. Garantie 3 ans. Fonctionne avec 2 piles LRO3 non fournies et 1 pile 23A fournie.

RÉF. 819097

49⁵⁰ € TTC
+ Eco-Part 0,02€



SURVEILLANCE SONORE P

Basé sur le concept du baby-phone, nous vous conseillons d'installer notre surveillance sonore dans la chambre des personnes dépendantes dans votre logement. Le volume est réglable en 5 positions et le signal ne fonctionne que d'un seul sens. Portée maximum entre récepteur et émetteur : 300 m. Transmission digitale. Garantie 3 ans.

RÉF. 819146

67⁵⁰ € TTC
+ Eco-Part 0,02€

GARANTIE 3 ANS



SYSTÈME D'ALERTE SANS FIL MULTI-RÉSIDENTS

> 2 pendentifs d'alerte fournis, d'autres sont jumelables

Ce système d'alerte est constitué d'un socle avec base de réception légère et transportable et de 2 pendentifs d'alerte. Lorsqu'un pendentif est déclenché, la base reçoit le signal, qu'elle soit sur le socle de recharge ou avec le soignant en mobilité. Les pendentifs additionnels sont jumelables avec la même base pour être multipatients (jusqu'à 45 résidents). Idéal pour les petites structures.

Dimensions base : 5 x 2 x 8,5 cm rechargeable par câble USB fourni.

Dimensions pendentif : 3,5 x 1,5 x 6 cm alimentation par 1 pile CR2032 fournie. Distance de fonctionnement 100m sans obstacle.

COLORIS	RÉF.	PRIX TTC
Système d'alerte P	819200	109 € + Eco Part 0,07€
Pendentif additionnel	819201	21 ⁹⁰ € + Eco Part 0,02€

SURVEILLANCE VIDÉO P

> Large écran LCD de 2,8"

Cet appareil vous offre la tranquillité d'esprit avec son moniteur vidéo. Vous pouvez surveiller une pièce avec une qualité d'image exceptionnelle. Alarme sonore et de mouvement. Alarme de température. Fonction interphone. Mode veille avec arrêt automatique de l'affichage.

Portée max 300 m. Fonctionne sur secteur ou piles rechargeables.

Dimensions : 13 x 7,2 x 1,6 cm (récepteur), 10 x 7,4 x 7 cm (moniteur).

Garantie 3 ans.

RÉF. 819223

199 € TTC
+ Eco-Part 0,07€

GARANTIE 3 ANS



SONNETTE ET APPEL D'URGENCE SANS FIL NI PILE

> Bouton d'appel à positionner où vous le souhaitez

> Sans risque de manquer de pile

Ce système d'appel d'urgence permet, sans aucune pile, de déclencher une alarme et un témoin lumineux sur le récepteur, qui, lui est branché à une prise électrique. Le bouton d'appel est toujours à portée de main. Choix de 38 mélodies avec volume réglable. Portée 100 mètres en champ libre. Dimension bouton d'appel (récepteur) : 7,9 x 4,4 x 3,2 cm.

RÉF. 819069

29⁹⁰ € TTC
+ Eco-Part 0,02€



PILULIERS DOSETT

La gamme Dosett a été étudiée pour le transport et le classement des médicaments pour le domicile. Elle se décline en 4 produits de grandeur différente en fonction des besoins de chaque utilisateur.

La qualité de fabrication suédoise est très importante dans la manipulation des différents éléments et compartiments.

PILULIER DOSETT MEDI P

Ce modèle permet de suivre des traitements complexes. En semainier, il permet d'avoir 4 prises de médicaments quotidiennes sur une semaine. Ce semainier permet d'être rechargé en sortant le plateau complet de 28 compartiments. La grandeur des compartiments permet de mettre de nombreuses gélules ou comprimés (Long. 21 x larg. 18 x prof. 15 mm). Livré avec fiches d'ordonnance. Il dispose d'une sécurité enfant que vous pouvez installer ou pas. Version 100 % française. Coloris turquoise.

Dimensions totale : Long. 155 x larg. 103 x haut. 28 mm.

RÉF. 817183

15⁵⁰ € TTC
12⁹² € HT

**PILULIER DOSETT MAXI P**

> Avec inscriptions en braille

Le modèle Maxi est réservé aux patients qui ont un traitement avec de nombreuses pilules et comprimés, grâce à ses compartiments de taille importante (Long. 23 x larg. 23 x haut. 22 mm). Idéal pour 4 prises quotidiennes sur 7 jours. Ce semainier permet d'être rechargé en sortant le plateau complet de 28 compartiments. Livré avec fiche d'ordonnance. Il dispose d'une sécurité enfant que vous pouvez installer ou pas. Version 100 % française. Coloris rouge.

Dimensions totale : Long. 208 x larg. 133 x haut. 40 mm.

RÉF. 817184

24⁵⁰ € TTC
20⁴² € HT

PILULIER QUOTIDIEN 5 ALARMES P

> Très simple d'utilisation

> 4 compartiments-pilules au verso

Ce pilulier permet de programmer 5 alarmes quotidiennes aux heures que vous choisirez pour prendre vos médicaments. Il est équipé d'une fonction vibreur pour ne pas déranger votre entourage. Ecran rétro-éclairé pour une excellente visibilité. Les compartiments à l'arrière sont numérotés de 1 à 5 pour correspondre à l'alarme. Tient dans la poche. Répétition de l'alarme en cas de non prise.

Dimensions : 6,5 x 6,8 cm.

Poids 80 gr.

RÉF. 817112

23⁹⁰ € TTC
+ Eco-Part
0,02€

**PILULIER HOSPITALIER MEDIUM**

Un pilulier adapté aux médicaments volumineux.

Il se compose d'un plateau dans lequel sont insérées 7 boîtes journalières. Chaque boîte dispose d'un couvercle amovible pour remplir facilement les contenus, de 4 compartiments ajustables et d'un pot à couvercle. Matériau ABS.

Dimensions plateau : Long. 35,5 x larg. 23 x haut. 5,8 cm. Poids 1 kg

Dimensions boîte journalière : Long. 22 x larg. 4,7 x haut. 4,4 cm.

Dimensions utiles : Long. 21 x larg. 4 x haut. 3,6 cm.

RÉF. 817072



74⁹⁰ € TTC
62⁴² € HT

MEDELERT

> Nouveau : horloge radio-pilotée

Le Medelert est un outil complet permettant une prise de médicament séquencée en toute sécurité. Il est particulièrement recommandé pour les personnes ayant des problèmes de mémoire.

Il est complètement automatique, et ne s'ouvre que lorsque l'heure de la prise de médicament est venue. Il ne délivre que le contenu du compartiment programmé, l'utilisateur n'ayant pas accès aux autres.

Il dispose de 6 alarmes auditives et une visuelle sur le couvercle (jusqu'à 30 mins en continu). Il est facile à programmer et permet de programmer en une seule fois 1 semaine avec 4 prises par jour ou 2 semaines avec 2 prises par jour ou encore 28 jours pour 1 seule prise quotidienne. Grand diamètre 19 cm.

Fonctionne avec 4 piles AA fournies.

Garantie 1 an.

RÉF. 817135

VIDÉO
d'explication

disponible sur notre chaîne
Youtube : tapez 'Identités' et la
référence article.



14,9 € TTC
+ Eco-Part
0,04€

PILULIER PIVOTANT 7 JOURS P

Ce petit pilulier tient dans la poche grâce à sa petite taille (diamètre 9 cm). Lorsque vous appuyez sur le bouton central, le plateau 7 cases pivote automatiquement et vous pouvez sortir les médicaments de la case correspondante grâce au clapet latéral. 7 cases pour 7 jours. Coloris variés. Diamètre 9,3 cm.

RÉF. 817206

6⁹⁵ €
TTC

**AIDE-VERSEUR DE GOUTTE P**

Un ustensile très pratique permettant de s'administrer des gouttes avec plus de confort. Longueur 11 cm.

RÉF. 817167

7⁹⁰ €
TTC



PILBOX CARDIO

Pilulier semainier spécifique avec espaces pour 1 sachet par jour. 7 modules de 4 compartiments dans une pochette élégante avec rabat aimanté. Coloris gris.

Dimensions : 15 x 12 x 3,5 cm.

RÉF. 817304

FABRIQUÉ EN FRANCE

26⁹⁰ €
TTC



Ouverture encore plus facile avec l'ongle

POCHETTE PILULIER SEMAINIER ERGO P

> Très pratique pour ne plus se tromper de pilules

> Nouveau : compartiments très faciles à ouvrir

Ce pilulier est un organisateur semainier contenant une boîte transparente pour chaque jour de la semaine contenant elle-même 4 compartiments pour la journée complète. Idéal pour préparer à l'avance les traitements.

Dimensions : 19 x 12 cm.

RÉF. 817014

9⁹⁵ €
TTC

PILBOX MINI

Pilulier semainier très compact, chic et pratique. 7 modules de 3 compartiments dans une pochette avec rabat aimanté. Coloris taupe.

Dimensions : 12,2 x 7,9 x 3,3 cm.

RÉF. 817305

FABRIQUÉ EN FRANCE

23⁵⁰ €
TTC



PILULIER SEMAINIER EVOLUTION P

Notre pilulier semainier Evolution dispose d'une pochette cousue de grande qualité, fermée par une pression très pratique au quotidien. Il est composé de 7 larges compartiments de coloris différents et identifiés par le nom du jour, eux-mêmes séparés en 4 espaces pour différencier les repas de la journée. Partie transparente coulissante pour la prise de médicament. Se glisse dans votre sac et vous suit partout. Dimensions totales : 13 x 11 x 5 cm. Dimensions d'un compartiment : 11 x 3,6 x 1,9 cm.

RÉF. 817274

14⁹⁰ €
TTC



PILBOX HOMÉO

Pilulier spécifique pour stocker 2 types de contenants d'homéopathie. Etui rigide pour la protection de vos ampoules. Languette intérieure pour y glisser l'ordonnance.

Dimensions : 25 x 16 x 3 cm.

RÉF. 817306

FABRIQUÉ EN FRANCE

16⁵⁰ €
TTC



PILULIER SEMAINIER POP P

Notre pilulier Pop permet d'avoir accès très facilement à chaque compartiment grâce à son système de ressorts. La boîte transparente est composée de 7 compartiments colorés pour chacun des jours de la semaine. Chacun des compartiments est séparé en 4 espaces pour différencier les repas de la journée. Dimensions totales : 20 x 11 x 4 cm. Dimensions d'un compartiment : 9 x 2,7 x 2,7 cm.

RÉF. 817275

9⁹⁰ €
TTC



PILBOX JOURNALIER DAILY

Pilulier journalier adapté aux malvoyants pour la prise quotidienne de médicaments.

Dimensions : 11 x 6 x 2,6 cm. Case du haut 2,7 x 4,3 x 1 cm, du dessous : 10,8 x 5,4 x 1 cm.

RÉF. 817258

5⁸⁰ €
TTC

FABRIQUÉ EN FRANCE



**BROYEUR / COUPE
COMPRIMÉ ECO P**

> Ne redoutez plus les comprimés trop gros

Grâce à cet ustensile, vous pouvez broyer vos comprimés pour les incorporer à un liquide, les couper pour respecter vos prescriptions et les ranger dans un petit compartiment prévu à cet effet. Se glisse facilement dans la poche, seulement 7,5 cm. Coloris bleu.

RÉF. 817060

5⁵⁰ €
TTC



PRIX ÉCO
PRIX ÉCO
PRIX ÉCO
PRIX ÉCO

BROYEUR COUPE-COMPRIMÉ EVO P

Un outil de très grande qualité pour votre prise de médicament. Il coupe net les pilules en 2 et en 4. Il broie très facilement et finement les comprimés grâce à sa conception nid d'abeille.

Un compartiment très pratique vous permet de conserver vos médicaments.

RÉF. 817129


8⁹⁵ €
TTC

**PILULIER QUOTIDIEN**

Petit pilulier 4 cases facile à ouvrir avec indication du moment de la journée. Coloris bleu. Dimensions : 85 x 30 x 25 mm.

RÉF. 817198


2 €
TTC

**PILULIER SEMAINE**

Petit pilulier pour un traitement pour la semaine complète, 7 cases. Coloris vert. Dimensions : 150 x 32 x 26 mm.

RÉF. 817199

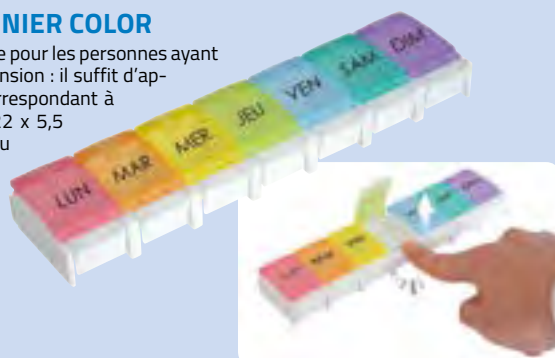
2¹⁰ €
TTC

**PILULIER SEMAINIER COLOR**

Pilulier à ouverture facile pour les personnes ayant des difficultés de préhension : il suffit d'appuyer sur le bouton correspondant à la case. Dimensions : 22 x 5,5 x 2,5 cm. Dimensions du compartiment : 3 x 3,5 cm.

RÉF. 817027

9⁹⁰ €
TTC

**GOURDE AVEC PILULIER P**

> Très complet : pour stocker, broyer, couper et boire

Cet ustensile très complet vous permet d'emmener dans vos voyages et transport tous vos médicaments. Il dispose de 4 compartiments de stockage dans le couvercle. Il permet, grâce à sa base, de broyer ou de couper vos médicaments trop gros à avaler. Le tout dans une gourde hermétique et munie d'une sangle de transport. Garantie lave-vaisselle jusqu'à 70°C. Pas de micro-ondes. Coloris blanc. Dimensions : 75 x 75 x 215 mm. Poids 257 g. Contenance 34 cl.

RÉF. 817297

39⁹⁰ €
TTC



4³⁰ €
TTC


COUPE-COMPRIMÉ P

Notre coupe-comprimé coupe sans risque et parfaitement toutes les tailles et formes de comprimés. Grâce à son système unique, les comprimés sont centrés automatiquement. Equipé d'un compartiment pour conserver vos comprimés. Dimensions : 9 x 4,2 x 2,3 cm. Poids 25 gr.

RÉF. 817140

PILBOX TEMPO

Ce pilulier permet de gérer une semaine entière avec 1 prise par jour. Compartiment très pratique à ouvrir, par simple pression. Fermeture sécurisée. Contrôle des prises facile grâce au dessous transparent. Dimensions totales : 13 x 5,5 x 2 cm. Dimensions d'un compartiment : 4,2 x 1,5 x 1,4 cm. Disponible en vert et en turquoise.



FABRIQUÉ EN FRANCE

COLORIS	RÉF.	PRIX TTC
Vert	817289.VERT	7 ²⁰ €
Turquoise	817289.TURQUOISE	


PILBOX GÉANT 7.4

> Le pilulier semainier de grande contenance

Coque rigide à clip idéale pour les personnes mobiles. Dispose d'un espace de rangement simple et clair, avec 7 modules de rangement de chacun 4 cases. Chaque case peut contenir jusqu'à 15 gélules de taille standard.

Dimensions de l'étui : 16 x 13 x 4,5 cm. Dimensions du module : 13 x 4 x 2 cm. Dimensions du compartiment : 3 x 4 x 2 cm.

MODÈLE	RÉF.	PRIX TTC
Nature	817239	11 ⁹⁰ €
Hexago	817260	



Modèle Nature



Modèle Hexago



FABRIQUÉ EN FRANCE

FABRIQUÉ EN FRANCE

PILBOX CLASSIC

> Votre traitement d'une simple pression

Grâce à son système unique de bouton poussoir, le Pilbox distribue vos comprimés d'une simple pression sur la case correspondante. Il se remplit facilement et vous permet de trier rapidement vos médicaments pour une semaine complète. Adapté aux malvoyants grâce aux repères sensoriels.

Pilulier 28 cases dimensions : Long. 21 x larg. 11,8 x haut. 1,6 cm. Dimensions du compartiment 1,7 x 1,9 x 1,6 cm. Livré avec fiche patient.

RÉF. 817238

31 €
TTC



PILBOX 7

> Le semainier dynamique

Robuste et de grande contenance, il peut s'emporter en voyage grâce à son système de fermeture spécial voyage. Il contient 7 modules ergonomiques de 4 cases, l'empilement permet de prendre la journée dans l'ordre de la semaine. Fixation murale possible.

RÉF. 817250

26⁹⁰ €
TTC



FABRIQUÉ EN FRANCE



Coloris chocolat dans la limite des stocks disponibles

PILBOX LIBERTY

> Compact et élégant

Pilulier semainier au design très discret équipé de 7 modules dans une pochette à rabat.

Dimensions : 15,3 x 11,3 x 3 cm.

RÉF. 817251

MODÈLE	RÉF.	PRIX TTC
Camel	817251.CAMEL	23 ³⁰ €
Chocolat	817251.CHOC	
Olive	817251.VERT	

FABRIQUÉ EN FRANCE



FABRIQUÉ EN FRANCE

PILBOX MAXI

> De l'espace pour votre traitement

Versión grand modèle du Liberty, mais toujours dans une pochette à rabat discrète.

Dimensions : 15,3 x 13,2 x 4,7 cm.

RÉF. 817252



MODÈLE	RÉF.	PRIX TTC
Marine	817252.MARINE	32 €
Fauve	817252.FAUVÉ	

FABRIQUÉ EN FRANCE

CUTTER PILBOX

Un coupe-comprimé équilibré et efficace. Sans aucun contact avec les doigts.

Dimensions : 10,7 x 2,5 x 2,1 cm.

RÉF. 817259



8¹⁰ €
TTC

CASQUE DE PROTECTION NEW ERGO 

- > Très léger : seulement 200 gr. !
- > Matériau souple facile à enfiler
- > Grande capacité de réglage

Notre nouveau casque de protection est capitonné de mousse absorbante Care Shock, idéale pour les personnes présentant des risques de chute. Il est constitué d'un revêtement intérieur confortable en jersey coton et d'un tissu enduit ultra-résistant à l'extérieur. L'arrière du casque est composé de 2 larges élastiques pour s'ajuster aux différentes grosseurs de tête. Equipé d'une mentonnière et d'une boucle à attache rapide.

2 tailles disponibles. Coloris bleu aqua.



Intérieur confort



Système de réglage par élastiques



Mentonnière confort et boucle rapide




FABRIQUÉ EN FRANCE

TOUR DE TÊTE	RÉF.	PRIX TTC
45-55 cm.	833009.T1	99 €
55-65 cm.	833009.T2	

PROTECTION DE TÊTE NÉOPRÈNE 

Protection englobante et réglable pour la tête. Réalisé à partir de néoprène matelassé et respirant. Lavage à 30°C. Fermeture sous le menton par sangle velcro. Coloris noir.

3 tailles disponibles en fonction du tour de tête.



TAILLE	RÉF.	PRIX TTC
44/50 cm	833048.T1	89 €
50/54 cm	833048.T2	
54/60 cm	833048.T3	


BONNET DE PROTECTION 

- > Une protection discrète et douillette

Un bonnet qui vous protège la tête avec style. La couche de néoprène interne amortit les chocs et la couche supérieure en laine paraît comme un bonnet normal. Taille universelle réglable. Muni d'une sangle de maintien réglable. Coloris noir. Lavage à la main.

RÉF. 833070

99⁹⁰ €
TTC

**PROTECTEURS DE HANCHE** 

- > Limite les traumatismes au col du fémur

Notre ceinture s'installe au-dessus de vos vêtements habituels au niveau des hanches, grâce à une large bande auto-agrippante. Très facile à positionner. Tissu extensible et respirant néoprène. Il atténue les impacts en absorbant et en distribuant la pression, grâce à ses 2 pads latéraux en mousse haute densité. Inserts latéraux en mousse ultra haute densité.

4 tailles disponibles en fonction du périmètre des hanches : S (90-105 cm), M (105-115 cm), L (115-125 cm) et XL (125-140 cm).

TAILLE	RÉF.	PRIX TTC
S	113009.S	132 €
M	113009.M	
L	113009.L	
XL	113009.XL	

**CASQUETTE DE PROTECTION** 

- > Protège avec un maximum de discrétion

Notre casquette permet un amortissement des chocs et vous protège la tête grâce à sa couche en mousse néoprène interne. Recouverte de matériau rembourré pour la grise et de mesh respirant pour la rouge et noire. Taille universelle réglable. Muni d'une sangle de maintien réglable. 2 coloris au choix. Lavage à la main.

COLORIS	RÉF.	PRIX TTC
Gris	833071.G	99 ⁹⁰ €
Mesh	833071.M	



PIED AUTO-STABLE POUR CANNE P

Ce support vous procure de la stabilité et votre canne tient seule debout. Il vous apporte un confort de marche supplémentaire en réduisant les impacts au niveau du bras et du poignet. S'adapte sur la majorité des cannes. Tous terrains. Diamètre interne 19 mm, diamètre 8 cm.

RÉF. 816072

Faites balancier pour relever votre canne



670 €
TTC



VIDÉO d'explication

disponible sur notre chaîne YouTube : tapez 'Identités' et la référence article.



EMBOUIT DE CANNE STABLE GECKO P

> Donne de la stabilité à votre canne

> Permet de la relever avec le pied

L'embout de canne Gecko se met à la place de votre embout standard existant et donne de la stabilité à votre canne. La sensation de marche est beaucoup plus dynamique et il maintient plus efficacement votre canne droite lors de vos pauses. Sa forme étoilée est très résistante. Il est muni de patins antidérapants sur le dessous. Diamètre 12 cm environ. S'adapte sur la majorité des cannes de diamètre 19 mm.

RÉF. 816080

1690 €
TTC

ACCROCHE-CANNE FLIP

> Très simple à utiliser

Il se clipse sur votre canne pour la faire tenir contre une table, chaise ou tout autre support. 2 modèles au choix. Le modèle 20 mm est adapté aux cannes de 17 à 20 mm, le modèle 22 mm est adapté aux cannes de 20 à 23 mm.



DIAMÈTRE	RÉF.	PRIX TTC
20 mm	816026	7 €
22 mm	816001	



VIDÉO d'explication

disponible sur notre chaîne YouTube : tapez 'Identités' et la référence article.

1990 €
TTC

SUPPORT DE CANNE JIVE

> Seulement 42 gr !

Ce tout nouveau support de canne s'adapte grâce à 2 bandes velcro sur tous les diamètres.

Son clip à ressort permet de poser fermement la canne sur les bords de table, et son crochet permet de la suspendre.

Dimensions : 14,8 x 4 x 2,8 cm.

RÉF. 816106



SUPPORT TOOLFLEX POUR TUBE

Le support ToolFlex adapté à votre tube de fauteuil roulant. Le support ToolFlex est idéal pour accrocher fermement votre canne d'un seul geste. Intérieur antidérapant. Bague à visser sur le tube acier de votre fauteuil.

Diamètre idéal du tube 24-26 mm.

RÉF. 816067



2590 €
TTC



890 €
TTC

EMBOUIT DE CANNE SPECIAL VERGLAS

Très pratique pour marcher en sécurité sur la neige ou le verglas. S'adapte sur toute canne de diamètre 19 à 22 mm. Repliable vers le haut.

RÉF. 816096



ACCESSOIRES	RÉF.	PRIX TTC
1 Embout de canne 19 mm	816079	1 ⁵⁰ €
1 Embout de canne 22 mm	816065	2 ³⁵ €
1 Embout de canne 25 mm	816055	2 ⁵⁰ €
3 Lot de 10 embouts de cannes articulés Ergo	816053	17 ⁵⁰ €



CANNES DE MARCHÉ EN CARBONE

> Extrême rigidité et ultra-légère

> Poignée anatomique confort

Nos cannes de marche en carbone permettent de marcher avec une aide très rigide et ferme. Grâce à sa structure en carbone, on oublie le poids de la canne. Munie d'une bague anti-bruit et d'une dragonne.

La canne fixe est réglable en hauteur de 80 à 97,5 cm en 8 positions. Poids 257 gr.

La canne pliante en 4 parties réglable en hauteur de 86,5 à 97 cm en 5 positions. Poids 286 gr.

2 coloris au choix : noir carbone ou carbone plaqué bois de rose.



MODÈLE	COLORIS	RÉF.	PRIX TTC
Fixe	Noir	816015	53 ⁵⁰ €
	Bois de rose	816016	55 ⁵⁰ €
Pliable	Noir	816017	64 ⁵⁰ €
	Bois de rose	816018	68 ⁵⁰ €

PRIX EN
BAISSE

CANNE DE SÉCURITÉ ECLAIRANTE

Canne pliante en 4 très pratique pour vos balades quotidiennes. Poignée anatomique confort soft. Equipée d'une lampe en LED orientable à l'avant et d'un système d'alarme sur le côté. Munie d'une dragonne. Fonctionne avec 2 piles AAA non fournies. Structure en aluminium. Hauteur poignée réglable de 83 à 95 cm en 5 positions. Poids 345 gr.

RÉF. 816091



19⁹⁰ €
TTC




FABRIQUÉ EN FRANCE

CANNE DE MARCHÉ SOFT STEP

> Poignée souple épaisse et ultra-confortable

La canne Soft Step vous apporte un vrai confort pendant la marche en absorbant les chocs. Equipée d'un clip anti-éjection et d'un embout articulé dynamique.

Structure en aluminium légère 350 gr. Hauteur réglable 14 positions de 73 à 103 cm. 3 coloris disponibles.

COLORIS	RÉF.	PRIX TTC
Blanc	816081.blanc	19 ⁵⁰ €
Bleu	816081.bleu	
Noir	816081.noir	



CANNE DE MARCHÉ HURRYCANE

> Une incroyable stabilité

> Un design unique pour une marche dynamique

La canne de marche Hurrycane dispose d'un embout stabilisateur révolutionnaire. Cet embout pivote à 360°, ce qui donne un effet très dynamique et sécurisant à la marche. Lorsque vous la posez, la canne tient debout seule, avec une extraordinaire stabilité. Elle est pliante. La poignée ergonomique en bi-matière souple est très confortable. Structure en aluminium léger et résistant. Hauteur réglable de 77 à 95 cm. Diamètre base 9 cm. Poids 460 gr. 4 coloris disponibles.

26⁹⁰ €
TTC

MAXI
150kg.

COLORIS	RÉF.
Noir	816099.NOIR
Bleu	816099.BLEU
Rouge	816099.ROUGE
Violet	816099.VIOLET



CANNE DESIGN FIXE RÉGLABLE EN ACIER

Canne fantaisie adaptée aux humeurs de chacun. Poignée résine imitation bois. Hauteur poignée 74 à 97 cm. Structure acier. Poids 380 gr.



MODÈLE CANNE	RÉF.	PRIX TTC
Fixe Réglable	816073.*	17 €
Pliante	816074.*	18 ²⁰ €

* couleur : ajouter la lettre correspondante :

- 1 B = black & white,
- 2 C = cashmere,
- 3 P = pastel,
- 4 I = indira,
- 5 F = flore



CANNE DESIGN PLIANTE EN ACIER

Des décors qui changent. Pliante pour la ranger dans un sac. Poignée résine imitation bois. Hauteur poignée 82 à 92 cm. Structure acier. Poids 380 gr.



CANNE PLIANTE ANATOMIQUE

> Un manche anatomique confortable

Notre canne pliante dispose d'un manche palmaire très équilibré et très confortable pour la main. Structure aluminium légère, seulement 335 gr. Hauteur poignée réglable de 83,5 à 93,5 cm. Livrée avec dragonne.

MODÈLE	RÉF.	PRIX TTC
Droitier	816077.D	13 ⁹⁰ €
Gaucher	816077.G	



Livrée avec dragonne

CANNE DESIGN PLIANTE EN ALUMINIUM

> Qualité renforcée

> Poignée confort en bois massif

Notre canne de marche pliante permet une marche sûre et confortable grâce à sa structure robuste en aluminium. La nouvelle poignée a été conçue pour toutes les tailles de main, en améliorant le confort.

Se plie en 4 parties et reste pliée grâce au lien plastique fourni, idéal pour la ranger facilement dans votre sac.

Equipée d'une dragonne textile, d'une housse plastique et d'une bague de maintien en position pliée.

Hauteur réglable de 83 à 93 cm.

6 coloris disponibles : noir, coffee ou 4 décors (écossais, ronce de noyer, flora ou orchid).

Structure en aluminium légère, seulement 300 gr.



Manche en bois massif

Livrée avec bague de maintien en position pliée

CANNE DESIGN FIXE RÉGLABLE EN ALUMINIUM

Notre canne de marche permet une marche sûre et confortable. Elle est réglable en hauteur de 75 à 98 cm. Equipée d'une dragonne très pratique. 6 coloris disponibles : noir, coffee ou 4 décors (écossais, ronce de noyer, flora ou orchid). Structure en aluminium légère, seulement 300 gr.



Livrée avec dragonne

CANNE FIXE	RÉF.	PRIX TTC
1 Noire	816070.N	13 ⁵⁰ €
2 Coffee	816070.C	
3 Ronce de noyer	816070.R	15 ⁴⁰ €
4 Écossais	816070.E	
5 Flora	816070.F	
6 Orchid	816070.O	



35⁹⁰ € TTC
29⁹² € HT

MAXI
110 kg.

SIÈGE EN TISSU PLIANT P

> Muni d'une lanière maintenant la position pliée

Petit siège facile à transporter avec une assise en tissu confortable. Muni d'une poignée pour le transporter pendant la marche en position pliée. Structure acier coloris noir.

Dimensions assise : larg. 36 x prof. 17 x haut. 49 cm. Hauteur repliée 86 cm. Poids 1,36 kg.

RÉF. 816010



SUR-POIGNÉE CONFORT POUR CANNE

> Ajoutez du confort à vos cannes standards

Ce petit coussin en néoprène se scratche autour de la poignée de votre canne. Il dispose d'un intérieur en mousse de confort. Idéal pour les marches prolongées. Coloris noir. La paire.

RÉF. 816110

17⁸⁰ €
TTC



FABRIQUÉ EN FRANCE



NOUVEAU

26⁵⁰ €
TTC

MAXI
80 kg.

CANNE SIÈGE PLIANTE

Idéale pour les promenades avec pauses confortables. Cette canne s'emmène facilement avec vous et se déploie pour former un siège facile à utiliser. Poignée anatomique souple.

Réglable en hauteur pour une hauteur d'assise de 47,5 à 56 cm en 5 positions. Coloris noir. Structure aluminium et siège en plastique.

RÉF. 816035



CANNE SIÈGE TA DA CHAIR

> Système de dépliage révolutionnaire d'une seule main

> Pliage facile et sans aucun effort

La canne siège Ta-Da Chair vous accompagnera au quotidien dans vos déplacements. Elle vous permettra de faire des pauses très facilement et souvent, grâce à ses manipulations simples et sans effort (une simple rotation de la bague supérieure suffit pour la transformer en siège). Avec son design unique, le siège peut s'ajuster en fonction de l'angle du corps de l'utilisateur pour un confort d'assise exceptionnel. En position canne, le centre de gravité est très haut, ce qui facilite le mouvement de marche.

Assise souple et ergonomique.

Ultra-légère : seulement 920 gr.

Hauteur totale 85 cm. Hauteur d'assise 51 cm. Assise 22 x 23,5 cm.

2 coloris au choix : noir ou marron.



VIDÉO
d'explication

disponible sur notre chaîne
YouTube : tapez 'Identités' et la
référence article.

MAXI
100 kg.



COLORIS	RÉF.	PRIX TTC
Marron	816107	179 €
Noir	816107.NOIR	

CANNE EVOLUTION

Canne anglaise disposant d'une poignée design très confortable. Tube intérieur avec bouchon anti-bruit. Hauteur de l'appui brachial 22 cm. Hauteur poignée réglable de 77 à 98 cm. Poids 510 gr. Polypropylène et duraluminium.

4 coloris disponibles (modèle fluorescent : utilisation d'une matière fluorescente permettant une diffusion lumineuse pendant plusieurs heures).

MAXI
130 kg.

GARANTIE
2 ANS

COLORIS	RÉF.	PRIX TTC
Noir	816009.10	12 ²⁰ €
Océan	816009.36	
Turquoise	816009.20	
Fluorescent	816019	15 ⁹⁰ €


PAIRE DE CANNES ANGLAISES ERGO

- > Fabrication française haute qualité
- > Embout intelligent dynamique et articulé
- > Structure ultra-légère : seulement 450 gr la canne !

Nos cannes disposent de nombreuses avancées techniques, d'abord leur tube d'aluminium high tech auto-portant, qui leur confère rigidité optimale et poids réduit.

Sa capacité de réglage unique permet de s'adapter à tous les utilisateurs : poignée réglable de 69,5 à 99,5 cm en 14 réglages. Elles sont équipées d'un système de réglage anti-éjection.

Aluminium finition martelée. Fonctionnement anti-bruit. Embase articulée avec dispositif anti-perforation et effet amortissant.



Embout articulé

Verrou anti-éjection



FABRIQUÉ EN FRANCE



MODÈLE OPTI CONFORT PREMIUM

> Nouveau modèle

Modèle disposant d'appuis de la main et de l'avant-bras ultra-confortables. Ce matériau unique est souple, doux, antidérapant et d'une épaisseur double. Poids d'une canne : 465 g. Vendues à la paire.

Disponibles en noires, bleues ou violettes.

RÉF. 816047

31 €
TTC



Vis invisible



Possibilité de poser la canne sur une table

MODÈLE SAFE WALK

Modèle standard disposant de toutes les innovations des cannes Ergo. Poids d'une canne : 450 g. Vendues à la paire.

Disponibles en noires, beiges, bleues, blanches et violettes.

RÉF. 816046

26³⁰ €
TTC



MODÈLE ERGO TECH

Modèle disposant de l'appui de la main comme l'Opti-Confort. Elle dispose d'un réglage en hauteur de l'appui antébrachial (4 positions de 215 à 263 mm). Elle est équipée d'un système de pliage de l'appui permettant de poser la canne plus facilement. Poids d'une canne : 465 g. Vendues à la paire.

Disponibles en noires, bleues ou violettes.

RÉF. 816048



32⁷⁰ €
TTC

MODÈLE ERGO DYNAMIC

Modèle unique breveté disposant d'un amortisseur intégré afin d'absorber les chocs. Elle est équipée des appuis de la paume et antébrachial comme l'Opti Confort. Poids d'une canne : 600 g. Vendues à la paire.

Coloris blanc/noir.

RÉF. 816049



VIDÉO
d'explication

disponible sur notre chaîne YouTube : tapez 'Identités' et la référence article.



MODÈLE	RÉF.	PRIX TTC
Paire de cannes Ergodynamic - de 60 kg	816049.S	44 ⁹⁰ €
Paire de cannes Ergodynamic 60/75 kg	816049	
Paire de cannes Ergodynamic + de 75 kg	816049.L	
Lot de 3 paires Ergodynamic (S, M et L)	816093	130 €



EMBOÛT STABLE TRIPOD

Un petit ustensile très pratique qui permet de remplacer l'embout existant. Son système de fonctionnement est simple. Vous le tirez vers le haut, il reste en hauteur et vous pouvez marcher normalement. Vous le tournez d'un quart de tour, il se repositionne à niveau du tampon et permet à la canne de tenir seule debout. Très facile à installer. Poids 110 gr. Compatible avec toute canne de diamètre 19 mm.

RÉF. 816050

9⁵⁰ €
TTC




PAIRE DE DRAGONNES ERGO

Facile à installer, elle permet de garder toujours votre canne à portée de main.

RÉF. 816051

6¹⁰ €
TTC



8⁶⁰ €
TTC

PAIRE DE POIGNÉES OPTI CONFORT

> Les plus confortables

Gel sur-épais pour adapter sur une Safe-Walk pour en faire une Opti-Confort

RÉF. 816062





CANNE PARAPLUIE

> Canne et parapluie tout en un

Cette canne parapluie s'utilise exactement comme une canne de marche classique, avec un tampon antidérapant, une tige rigide et une poignée ergonomique et confortable. Lorsqu'il se met à pleuvoir, vous désolidarisez la canne du parapluie et pouvez continuer à vous promener. L'embout est alors aussi antidérapant. Hauteur de la canne 84 cm (avec parapluie 86 cm). Largeur ouvert 106 cm. Longueur poignée 13 cm. Poids 660 gr.

RÉF. 816058




45⁹⁰ €
TTC

TURBAN ORQUIDÉE P

Un turban élégant et bien dessiné pour couvrir votre tête. Taille unique. 3 coloris au choix.

COLORIS	RÉF.	PRIX TTC
Grenat	114041.GR	34 ⁵⁰ €
Chocolat	114041.CH	
Beige	114041.BE	



PAIRE DE SEMELLES SPÉCIAL VERGLAS P

Ces semelles se fixent facilement par-dessus les chaussures et sont munies de 6 pointes pour ne pas glisser sur le verglas. Forte adhérence. Caoutchouc. Dimensions : 22 x 15 cm.

RÉF. 819156



7⁹⁰ €
TTC

Wellys.



145 €
TTC

CHARIOT DE COURSE BALADEO P

> Chariot polyvalent : chariot de course, siège et aide à la marche

> Ensemble pliable pour le rangement

Notre chariot de course Baladeo vous permet de faire vos courses très facilement à son large compartiment de rangement. Sa poignée réglable en hauteur est équipée d'un frein manoeuvrable sur toute la largeur et verrouillable en position parking. Il est équipé d'un dossier et d'accoudoirs pour davantage de confort et de sécurité. Les double-roues avant peuvent être réglées droites ou multi-directionnelles. Structure en acier. Dimensions : larg. 50 x prof. 55 x haut. 82 à 92 cm. Poids 6 kg. Coloris beige.

RÉF. 828009



CHARIOT DE LOISIR PLAYCARE P

> La nouvelle génération plus stable et mieux pensée pour les séniors

Le chariot Playcare possède une nouvelle poignée ergonomique réglable en hauteur qui offre une meilleure stabilité et un appui sûr. Par rapport au Go Up, le Playcare dispose d'un sac supérieur, facilement accessible, que vous pouvez charger et décharger sans avoir à vous pencher. Il dispose quand même d'un espace de rangement supplémentaire au niveau inférieur avec fermeture éclair. Sac entièrement amovible. Dimensions : larg. 48 x prof. 40 (plié 30) x haut. 100 cm. Poids 5 kg. Structure aluminium.

COLORIS	RÉF.	PRIX TTC
Gris	828010.GRIS	198 €
Navy	828010.NAVY	



CHARIOT DE LOISIR GO UP P

> Le premier cabas à pousser

> Outil très ergonomique facile à utiliser

Le chariot Go Up vous permet de faire vos courses ou transporter vos affaires sans les porter ou les traîner. Il s'utilise comme une poussette, ce qui limite totalement les efforts, même chargé. Les roues avant sont multi-directionnelles, permettant une maniabilité exceptionnelle. Sa poignée de poussée capitonnée se règle en hauteur pour votre confort de promenade.

Il est équipé d'un sac renforcé de 39,5 l + une pochette isotherme de 6 l sur l'avant. L'ensemble est amovible pour le nettoyage. Système de pliage rapide et compact avec système de sécurité.

Dimensions : larg. 48 x prof. 40 (plié 30) x haut. 100 cm. Poids 5 kg. Structure aluminium.



Complètement
repliable



Pochette avant
isotherme



Porte-
mains
réglable

COULEUR	RÉF.	PRIX TTC
Rouge	828002.rouge	161 €
Noir	828002.noir	
Jean's	828002.jeans	
Gris chiné	828002.gris	

**BÂTON DE RANDONNÉE ECLAIRANT**

Un appui pratique et sécurisant pour vos promenades. Muni d'un embout absorbeur de chocs. Equipé d'une lumière à Led orientable.

Réglable en hauteur de 69 à 135 cm.

Structure aluminium légère.

Poignée PVC.

Coloris bleu.

RÉF. 405064



24⁹⁰ € TTC
+ Eco-Part
0.07€



MAXI
140kg

**TROLLEY MONTE-OBSTACLES**

Ce trolley permet de transporter vos courses facilement. Son système 6 roues permet de monter trottoirs et escaliers sans effort. Il est équipé de poches à fermeture éclair et d'une poche latérale pour y glisser canne ou parapluie. Pliable pour faciliter le rangement. Tube acier et tissu nylon 100% imperméable.

Dimensions : haut. 100 x larg. 45,5 x prof. 40 cm (plié 30 cm). Poids 3 kg. Nouveau coloris bleu chiné.

RÉF. 817132

89 €
TTC

CHARIOT DE COURSE CAREONE P P

> Combine chariot de course et rollator

Le Care One permet de faire vos courses avec une sécurité optimale, grâce à sa stabilité et son frein central. En serrant son frein de parking, vous pouvez faire une pause et vous asseoir en toute sécurité. Son dossier et ses accoudoirs permettent de vous reposer confortablement. Les roues avant peuvent se bloquer droites, sur 90° ou 360°. Poignée confort réglable en hauteur. Sac détachable et lavable 30 litres. Pochette arrière avec fermeture éclair. Structure pliable et compact. Coloris noir. Dimensions : larg. 50 x prof. 50 x haut. 88 cm. Plié : 50 x 27 x 97 cm. Poids 6 kg.

RÉF. 828008



219 €
TTC

MAXI
120kg

CANNE QUADRIPODE CLASSIC**> Petite base idéale pour les escaliers**

Permet de marcher en toute sécurité, autostable et toujours à portée de main.

Hauteur réglable de 67 à 90,5 cm en 10 positions. Structure aluminium. Base de diamètre 14,5 cm. Poids 460 gr.

RÉF. 816038MAXI
113 kg.21⁵⁰ €
TTC**CANNE TRIPODE CLASSIC**

Canne légère en aluminium avec un embout tripode pratique et stable. Hauteur réglable de 72,5 à 95,3 cm. Base 22,4 x 24 cm avec renfort.

RÉF. 816011MAXI
113 kg.21⁵⁰ €
TTC**CANNE QUADRIPODE BARIATRIQUE**

Canne légère en aluminium avec base quadripode en acier renforcé. Poignée plastifiée ergonomique. Hauteur réglable de 75 à 97 cm. Poids 1 kg.


RÉF. 816002MAXI
222 kg.45 €
TTC**CANNE BLANCHE POUR NON-VOYANT****> Large poignée en caoutchouc confortable avec dragonne**

Canne en aluminium pliable en 5 parties pour se ranger facilement dans un sac. La large extrémité en ABS montée sur axe rotatif glisse facilement sur la chaussée. Extrémité équipée d'un réfléchissant rouge pour une meilleure visualisation des autres passants.

Longueur dépliée 130 cm, pliée 28 cm.

RÉF. 816097


Embout pivotant libre

Longue poignée
caoutchoutée
avec dragonne19⁹⁰ €
TTC**CANNE QUADRIPODE ANGLAISE**

Canne stable avec appui brachial type canne anglaise.

Coloris noir.

Diamètre tube 19 mm. Haut. poignée 65 à 88 cm. Haut. appui réglable de 17,5 à 22,5 cm. Poids : 1,2 kg.

RÉF. 81603253⁵⁰ €
TTCMAXI
100 kg.MAXI
136 kg.32⁵⁰ €
TTC**PAIRE DE BÉQUILLES AXILIAIRES ADULTE**

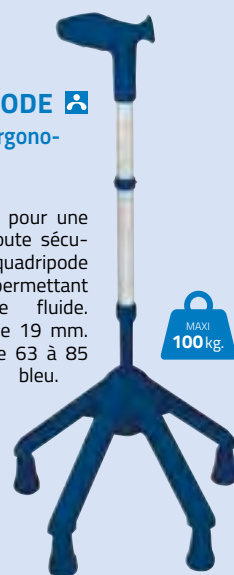
Béquilles avec double-appui, sous l'aisselle et porte-mains. Ce modèle dispose d'une grande capacité de réglage pour convenir à tout utilisateur. Parties en contact avec l'utilisateur souples. Hauteur sous-axillaire de 99 à 128,5 cm. Hauteur de la poignée de 61,5 à 88 cm. Poids d'une béquille 900 gr.

RÉF. 816037**POIGNÉES CONFORT MYSLEEVE****> Transformez vos cannes classiques en cannes confort > Munies d'aimants, idéal pour les faire tenir debout**

Les poignées MySleeve s'installent sur n'importe quelle canne pour les rendre plus confortables et fonctionnelles. Elles disposent de pads antidérapants en silicone pour améliorer le confort d'utilisation. L'extrémité aimantée permet de les solidariser, de ramasser une canne grâce à l'autre, de récupérer des objets métalliques tombés à terre, etc... Une fois solidarisées, les cannes tiennent debout seules contre un mur. Matériau très facile à nettoyer. Coloris noir.

RÉF. 81610239⁵⁰ €
TTC**VIDÉO**
d'explicationdisponible sur notre chaîne
YouTube : tapez 'Identités' et la
référence article.**CANNE QUADRIPODE****> Poignée ergonomique très confortable**

Canne stable pour une marche en toute sécurité. Pied quadripode dynamique permettant une marche fluide. Diamètre tube 19 mm. Haut. poignée 63 à 85 cm. Coloris bleu. Poids : 1 kg.

41²⁰ €
TTCMAXI
100 kg.

MODÈLE	RÉF.
Pour main gauche	816028
Pour main droite	816029

BÉQUILLE ANTE-BRACHIALE CONFORT

> De nombreux réglages permettent une utilisation universelle

Notre béquille ante-brachiale Confort a une conception qui répartit votre poids sur l'ensemble de l'avant-bras. Cette répartition vous permet de marcher sans ressentir la pression sur vos mains, dans le cas de cannes standards.

En plus de sa forme, tous les points de contact avec l'utilisateur sont capitonnés en mousse. Réglage en profondeur entre la main et l'avant-bras (20/34 cm par incrément de 1,5 cm), de la rotation de la main. Inclinaison de 30° idéale pour une bonne répartition.

Hauteur de la béquille 96 à 121 cm. Adaptée aux utilisateurs mesurant entre 1m50 m et 1m90. Poids 996 gr.

2 modèles au choix : pour bras droit ou bras gauche.



79⁹⁰ €
TTC



MODÈLE	RÉF.
Bras droit	816109.D
Bras gauche	816109.G

BÉQUILLE MAINS LIBRES I-WALK

> Ultra-stable et mains libres

Alors que les béquilles traditionnelles peuvent faire mal aux mains et aux aisselles, notre béquille nouvelle génération I-Walk permet de soulager la jambe lésée, tout en gardant les mains libres.

Il est donc plus facile de monter des escaliers ou descendre des pentes, utiliser ses 2 mains pour les gestes du quotidien, etc... Avec I-Walk, les cuisses ne sont pas davantage sollicitées. Les points de contact sont matelassés pour davantage de confort. Hauteur totale réglable de 65,5 à 96,5 cm. Larg. 17,5 x Long. 40,5 cm. Utilisable pour des personnes de 1,50 à 1,95 m.

Circonférence haut de cuisse min 37,5 / max 71 cm.

RÉF. 816008



169 €
TTC



NOUVEAU



CANNE YANO POIGNÉE STANDARD

Canne adaptée aux pathologies spécifiques ou pour marcheurs désirant avoir un centre de gravité plus centré. Elle est munie d'un support avant-bras réglable sous différents angles. Coque renforcée avec grand support.

Réglable en hauteur 10 positions de 92 à 114 cm. Diamètre 19 mm. Poids 820 gr. 3 types de support avant-bras : standard, ellipse et spade.

RÉF. 816083.S

155 €
TTC

FILET DE TRANSPORT POUR DÉAMBULATEUR

Ce filet s'adapte facilement sur tous les cadres de marche et les déambulateurs grâce à ses 6 attaches par boucle.

Dimensions : 30 x 38 x 15 cm.

RÉF. 826047

16⁹⁰ €
TTC



SAC DE TRANSPORT POUR DÉAMBULATEUR

Sac très pratique s'adaptant sur un cadre de marche par 3 boucles réglables. Il dispose de 3 grandes poches pour transporter tous les objets usuels.

PVC bleu marine. Dimensions : 104 x 26,5 cm.

RÉF. 826037

28⁹⁰ €
TTC



PANIER POUR CADRE DE MARCHÉ

Ce panier en fil métallique s'installe grâce à un rebord supérieur à positionner sur une des barres horizontales et grâce à 2 supports latéraux réglables à positionner sur les montants verticaux du cadre de marche.

Dimensions panier : larg. 41 x prof. 14 x haut. 18 cm. Poids 500 gr.

RÉF. 826090

29⁹⁰ €
TTC



CADRE DE MARCHÉ PLIANT **> Pliage à plat**

Notre cadre de marche pliant permet de marcher en toute sécurité en intérieur. Pliage rapide grâce au bouton rotatif situé au-milieu du cadre.

Structure en aluminium anodisé diamètre 25mm. Poignées PVC.

Dimensions au sol : larg. 60 x prof. 47 cm. Hauteur poignées réglable en 8 positions de 77 à 96,5 cm. Larg. entre les poignées 43 cm. Poids 2,55 kg.

RÉF. 826068



MAXI
135 kg.

53⁸¹ €
TTC

CADRE DE MARCHÉ PLIANT À ROUES **> Equipé de 2 roues 5"**

Notre cadre de marche pliant 2 roues permet de marcher en toute sécurité en intérieur. Pliage rapide grâce au bouton rotatif situé au-milieu du cadre. Il est équipé de 2 roulettes pour favoriser les déplacements.

Structure en aluminium anodisé diamètre 25mm. Poignées PVC.

Dimensions au sol : larg. 60 x prof. 49,5 cm. Hauteur poignées réglable en 8 positions de 77 à 96,5 cm. Larg. entre les poignées 43 cm. Poids 3,4 kg.

RÉF. 826076



MAXI
135 kg.

54⁸⁰ €
TTC

**CADRE DE MARCHÉ ARTICULÉ** **> S'articule en suivant vos pas**

Ce cadre de marche permet une déambulation plus fluide qu'avec un cadre de marche standard, car seul un côté de cadre est à soulever pour déambuler. Structure aluminium anodisé. Pliable à plat.

Dimensions : larg. 56 x prof. 47 x haut. poignées 78 à 96 cm en 8 positions. Poids 2,4 kg.

RÉF. 826268

MAXI
120 kg.

57⁵⁰ €
TTC



MAXI
100 kg.

63⁹⁰ €
TTC

CADRE DE MARCHÉ MINI **> Poignées de pliage rapide****> Très faible encombrement**

Notre cadre de marche mini vous permet de sécuriser vos déplacements à votre domicile sans trop prendre de place. Très bonne stabilité. Se range à plat. Coloris aluminium.

Dimensions hors-tout : larg. 52 x prof. 58 x haut. 81,5 / 91,5 cm. Largeur des poignées 38,5 cm. Poids 2,60 kg.

RÉF. 826207



*Pliage à plat
très pratique*

CADRE DE MARCHÉ RELEVEUR PLIANT **> Vous aide à vous relever**

Notre cadre de marche releveur dispose de 2 poignées basses vous permettant de prendre appui lorsque vous êtes assis et vous relever plus facilement. Pliage rapide grâce au bouton rotatif situé au-milieu du cadre.

Structure en aluminium anodisé diamètre 25mm. Poignées mousse.

Dimensions hors-tout : larg. 52 x prof. 49 x haut. 74 à 92 cm. Larg. Entre accoudoirs 44,5 cm. Hauteur poignée relevage 47 à 65 cm.. Poids 2,55 kg.

RÉF. 826058



MAXI
120 kg.

56⁹⁰ €
TTC



169 €
TTC

Hauteur de la poignée indexée

MAXI
130 kg.

ROLLATOR NEO DYNAMIC

- > Le nouveau rollator de la gamme Neo
- > Utilisation intérieur / extérieur
- > Un design dynamique et fonctionnalités uniques

Notre rollator Neo Dynamic permet de se déplacer en toute sécurité en intérieur comme en extérieur. Grâce à son faible encombrement, il permet de passer les portes facilement, son plateau permet au rollator de servir de desserte. Ses larges roues de 20 cm sont également idéales pour l'utilisation à l'extérieur. Livré avec plateau et panier amovible. Structure en aluminium pliable. Frein sur toute la longueur. Dimensions hors-tout : larg. 56,8 x prof. 75 x haut. 86 à 97 cm. Poids 6,6 kg. Largeur poignée 50 cm.

RÉF. 826003

Grand sac de rangement



ROLLATOR D'INTÉRIEUR NEO INDOOR

- > Barre de freinage large et ergonomique
- > Réglage de la hauteur des poignées sans outil

Notre rollator d'intérieur Neo Indoor vous offre un soutien sécurisant pendant vos déplacements. Il est spécialement étudié pour l'intérieur grâce à son encombrement réduit mais il peut également être utile à l'extérieur sur des surfaces planes. Il est fourni avec un large plateau pour servir de desserte de table. Le sac amovible permet de transporter objets ou effets personnels. Rangement compact une fois plié.

Dimensions hors-tout : larg. 54 x prof. 66 x haut. 83 / 94,5 cm. Poids 5,9 kg.

RÉF. 826208

Réglage en hauteur facile



Bouton de pliage rapide



Porte-main avec frein sur toute la largeur



MAXI
100 kg.

179 €
TTC



ROLLATOR REHASENSE PIXEL

- > Système de blocage unique en position plié
- > Fixation intelligente du sac amovible
- > Poids plume

Structure très résistante et rigide avec porte-canne de série. Roues en matériau souple et freins très efficaces, même sur des surfaces mouillées. Conception de la fourche permettant la non-accumulation de poussières et boues. Livré avec plateau pour une utilisation intérieure.

Dimensions : larg. 54 (plié 26 cm) x prof. 65 x haut. 86 à 98 cm. Haut. plateau 71 cm. Poids 4,5 kg.

RÉF. 826035

GARANTIE
8 ANS



239 €
TTC

MAXI
110 kg.



FABRIQUÉ EN FRANCE

PRIX EN
BAISSE


MODELITO WP HOME

- > Un déplacement facilité à l'intérieur

Le Modelito WP Home apporte une véritable réponse aux personnes ayant des difficultés à se déplacer, à cause d'un surpoids ou de faiblesse musculaire. Peu encombrant et très maniable, l'utilisateur s'assoit simplement sur la selle réglable en hauteur par vérin pneumatique. Muni de 4 roues dont 2 à freins à l'avant. Modèle adapté aux utilisateurs de 70 à 130 kg. Garantie 2 ans.

Dimensions hors-tout : larg. 43,5 x prof. 59 x haut. 90,5 cm. Poids 10,5 kg. Dimensions assise : larg. 12 x prof. 29 x haut. 63 / 88 cm.

RÉF. 826191



465 €
TTC

MAXI
130 kg.

ROLLATOR NEO CLASSIC 

> Très élégant grâce à son tube ovale

> Equipé d'un large siège

Le rollator Neo Classic permet de combiner sécurité et design. Il est équipé d'une large assise avec poignée de transport et d'un dossier capitonné relevable. Son sac en mesh sous l'assise est amovible. Equipé de roues avant 15 cm souples non marquantes. Système de pliage facile grâce à la barre sous l'assise.

Dimensions hors-tout : larg. 52 ou 57 cm (inversion des roues) x prof. 59 à 65 x haut. 80 à 97 cm en 6 positions (par rapport à l'assise 32 à 44 cm). Largeur de passage 42,5 cm. Dimensions assise : larg. 36 x prof. 24 x haut. 47 à 54 cm en 4 positions. Poids 5,9 kg.

MAXI
136 kg.



VIDÉO
d'explication

disponible sur notre chaîne
YouTube : tapez 'Identités' et la
référence article.

COLORIS	RÉF.	PRIX TTC
Blanc nacré	826019.BLANC	119 €
Orange	826019.ORANGE	



MAXI
136 kg.

97 €
TTC

Disponibilité avril

**ROLLATOR 2 ROUES EVOLUTION** 

> Avec siège et dossier confort

> Seulement 3,6 kg !

Une belle évolution du rollator 2 roues grâce à sa structure travaillée et son dossier rembourré. Il est équipé de patins à l'arrière permettant de pouvoir le faire glisser pour une déambulation plus fluide. Hauteur des poignées réglable. Structure robuste en aluminium ultra-léger.

Dimensions hors-tout : larg. 60 x prof. 60 x haut. 86/94 cm. Poids 3,6 kg.

Dimensions assise larg. 35 x prof. 28 x haut. 54 cm.

RÉF. 826026



MAXI
125 kg.

79⁹⁰ €
TTC

Seulement 80 cm

Ultra-compact

ROLLATOR NEO COMPACT

> Pliage hyper compact

> Structure ultra-légère

Le pliage type parapluie de ce rollator Neo Compact en fera votre produit d'appoint pour les voyages et balades sur terrains durs. Structure en aluminium anodisé bleue avec renfort sur le devant. Equipé de 2 petites roulettes 10 cm à l'avant et de patins à l'arrière.

Dimensions : larg. 55 x prof. 49 x haut. des poignées 73 / 90 cm en 8 positions. Poids 2,7 kg.

RÉF. 826012

Pliage simplifié
à une main

**ROLLATOR 2 ROUES CLASSIC ALUMINIUM** 

> Structure aluminium beaucoup plus légère

Idéal pour les déplacements à l'intérieur ou pour les extérieurs terrassés. Pliage à plat très pratique. Assise mousse confort. Coloris vert anglais nacré.

Dimensions hors-tout : larg. 54 x prof. 62 x haut. poignées 79 / 93 cm

Assise : 40 x 20 cm. Largeur entre les poignées 44,5 cm. Poids 3,2 kg.

RÉF. 826186

MAXI
120 kg.

53⁸¹ €
TTC



ROLLATOR DELTA EVOLUTION

> Equipé d'un siège avec dossier

Une évolution intéressante du rollator 3 roues Delta. Grâce à son siège et son dossier, vous pouvez vous reposer confortablement pendant vos sorties. Il dispose de 2 pochettes latérales pour transporter vos affaires personnelles. Larges roues de 19 cm pour gérer les obstacles. Structure acier rouge bordeaux. Dimensions hors-tout : larg. 63,5 x prof. 58 x haut. 82 à 99 cm. Poids 6 kg. Dimensions assise : larg. 44 x prof. 28 x haut. 53 cm.

RÉF. 826007

MAXI
114 kg

123 €
TTC



ROLLATOR 3 ROUES DELTA


> Livré avec sac de transport amovible

Rollator très maniable et facilement repliable à plat. Utilisation intérieur et extérieur grâce à ses grandes roues de diamètre 17,5 cm.

Modèle léger en aluminium. Coloris bleu.

Dimensions : larg. 65 x prof. 58 x haut. 80/91 cm. Poids 4,7 kg.

RÉF. 826172



97 €
TTC

MAXI
125 kg

PORTE-CANNES POUR ROLLATOR

Un petit outil très pratique pour fixer votre canne lorsque vous utilisez un rollator ou un cadre de marche. Il se fixe sur les tubes ronds de la structure. Il est composé d'une partie haute à clip et une partie basse pour supporter le bas de la canne.

Pour tube de diamètre maximum 25 mm.

RÉF. 816084

950 €
TTC



DÉAMBULATEUR REPOSE-GENOU

Notre déambulateur est le support idéal pour les utilisateurs ayant des soucis temporaires pour poser le pied. Il permet de marcher tout en gardant la jambe pliée confortablement. Ce déambulateur trottelette permet de vous déplacer à l'extérieur facilement et en toute sécurité. Il est muni d'un frein bloquant les 2 roues arrière simultanément.

Ensemble repliable pour un rangement facilité. Frein simple et frein de parking.

Structure aluminium et roues antidérapantes diamètre 20 cm.

Dimensions hors-tout : larg. 49,5 (avant) et 24 (arrière) x prof. 76 x haut. 91 à 106 cm. Poids 10,2 kg.

Coussin support : larg. 20 x prof. 36 x haut 48,5 à 59 cm.

RÉF. 826175

NOUVEAU

MAXI
136 kg

159 €
TTC



PORTE-CANNE POUR FAUTEUIL

Convient pour tous les fauteuils roulants ou déambulateurs, car il s'adapte à toutes les formes et diamètres de tube. Il est équipé de coussinets de protection pour éviter de marquer les tubes. Convient à tous les tubes de diamètre 16 à 28 mm. Poids 102 gr.

RÉF. 816039

1590 €
TTC



NOUVEAU



ROLLATOR AIR-ON

MAXI
110 kg.

> Très léger : 3,1 kg

Rollator 2 roues avec siège intégré et poignées anatomiques. Roues avant de diamètre 15 cm fixes. Structure pliable en acier et pièces en thermoplastique.

Dimensions : larg. 56 x prof. 56 x haut. 85/91 cm. Hauteur assise 53 cm. Largeur des poignées 40 cm. Poids 3,1 kg.

4 coloris disponibles : bleu, turquoise, vanille ou pistache.

COULEUR	RÉFÉRENCE	PRIX TTC
Bleu	826225.bleu	99 ⁹⁰ €
Turquoise	826225.turquoise	
Vanille	826225.vanille	
Pistache	826225.pistache	



ROLLATOR AIR-ON PLUS

MAXI
110 kg.

> Très léger : 3,5 kg

Ce rollator dispose d'un siège, d'un sac à provisions amovible, d'un dossier sécurisant et du kit de freinage par appui sur les roues arrière. Structure pliable en acier et pièces en thermoplastique.

Dimensions : larg. 56 x prof. 56 x haut. 85/91 cm. Hauteur assise 53 cm. Largeur des poignées 40 cm. Poids 3,5 kg.

4 coloris disponibles : bleu, turquoise, vanille ou pistache.

COULEUR	RÉFÉRENCE	PRIX TTC
Bleu	826224.bleu	135 €
Turquoise	826224.turquoise	
Vanille	826224.vanille	
Pistache	826224.pistache	



ROLLATOR 2 ROUES AIR

> Rollator ultra-léger : seulement 2,2 kg !

> Poignées anatomiques confort


Le rollator 2 roues Air est très maniable grâce à son poids mini, ses 4 larges roues et sa largeur très réduite aux poignées. La structure est pliable facilement et les poignées sont réglables en hauteur. 3 coloris disponibles : bleu, turquoise ou vanille.

Dimensions : larg. 56 x prof. 49,5 x haut. 85/91 cm.

Poids 2,21 kg.

Kit de freinage par appui en option à monter.

MAXI
100 kg.

	COULEUR	RÉFÉRENCE	PRIX TTC
 1	Bleu	826218.bleu	125 €
	Turquoise	826218.turquoise	
	Vanille	826218.vanille	
 2	Embout de rollator	826230	2 ⁹⁵ €
1	Panier de rollator	826229	16 ⁵⁰ €
2	Plateau pour rollator	826008	29 €

ROLLATOR 2 ROUES KAMALEON

> Rollator ultra-léger : seulement 2,95 kg !

> Muni d'un siège souple et confortable

Le rollator Kamaleon bénéficie d'une conception très légère et maniable. Il dispose de poignées anatomiques confortables et d'un siège pour se reposer. Muni de 4 roues 15 cm. La structure est pliable facilement et les poignées sont réglables en hauteur. 3 coloris disponibles : bleu, turquoise ou vanille.

Dimensions : larg. 58 x prof. 56 x haut. 85/94 cm. Hauteur d'assise 53 cm. Poids 2,95 kg.

Kit de freinage par appui en option à monter.

MAXI
150 kg.



COULEUR	RÉFÉRENCE	PRIX TTC
Bleu	826219.bleu	137 €
Turquoise	826219.turquoise	
Vanille	826219.vanille	
Corail	826219.corail	

OPTION KIT DE FREINAGE PAR APPUI

RÉF. 826220



29⁹⁰ €
TTC

1 ROLLATOR DRAKON 1

> Equipé de freins par appui à l'arrière

Le Drakon 1 est le dernier né de la gamme Forta, toujours ultra-léger et équipé de 4 double-roues de 15 cm. Il dispose d'un siège avec une sur-assise confort et d'un dossier ergonomique capitonné. Structure pliable en aluminium peint en rouge bordeaux. Poignées en caoutchouc très agréables.

Dimensions hors-tout : larg. 57 x prof. 64,5 x haut. des poignées 85 / 96 cm.

Dimensions assise : larg. 40 x prof. 26 x haut. 55 cm. Larg. entre les poignées 42,5 cm. Poids 4,7 kg.


2 ROLLATOR DRAKON 2

> Equipé de freins standards

Le Drakon 2 a les mêmes caractéristiques que le Drakon 1 mais il est équipé de freins classiques, avec freins de parking vers le bas. Mêmes dimensions. Coloris bleu nuit. Poids 5,2 kg.



MODÈLE	RÉF.	PRIX TTC
Drakon 1	826270	189 €
Drakon 2	826275	239 €



ASSISE AMOVIBLE

Afin de colorer vos rollators Drakon et Koala.



ASSISE AMOVIBLE		
COLORIS	RÉF.	PRIX TTC
Bleu	826255.B	11 ⁹⁰ €
Pistache	826255	
Orange	826255.O	
Gris	826255.G	

ROLLATOR 2 ROUES ARA-D

> Roues avant directionnelles

> Ultra-léger : 3,2 kg

Rollator très maniable et sécurisant grâce à ses patins arrières et ses double-roues avant multi-directionnelles. Structure pliable pour le transport et le rangement. Roues de diamètre 15 cm. Poignées anatomiques. Structure en aluminium et pièces en thermoplastique.

Dimensions : larg. 57 x prof. 66 x haut. 83/95 cm. Hauteur assise 53 cm. Poids 3,2 kg. 3 coloris disponibles : pistache, turquoise ou vanille.

COULEUR	RÉFÉRENCE	PRIX TTC
Pistache	826223.pistache	159 €
Turquoise	826223.turquoise	
Vanille	826223.vanille	



ACCESSOIRE : KIT DE FREINAGE PAR APPUI

RÉF. 826220

29⁹⁰ €
TTC

ROLLATOR KOALA GIRO

> Assise réglable en hauteur

> Equipé de freins par appuis à l'arrière

Le Koala Giro garde ses spécificités de légèreté, qui font le succès des rollators Forta, mais avec des caractéristiques de rollators d'extérieur. En effet, il est muni de roues de 15 cm confortables pour les terrains plus accidentés. Les double-roues avant sont multi-directionnelles. Muni d'un siège réglable en hauteur, d'un dossier, d'un sac de rangement amovible et de poignées anatomiques.

Dimensions hors-tout : larg. 57 x prof. 61 à 67 x haut. 79,5 à 96,5 cm. Poids 5 kg.

Dimensions assise : larg. 40 x prof. 26 x haut. 47 à 59 cm. Largeur entre les poignées 45 cm.

Structure aluminium coloris bordeaux.

Equipé de freins par appui sur les roues arrières.

RÉF. 826018



199 €
TTC

MAXI
110 kg.



Livré avec panier
métallique et plateau

97 €

TTC



ROLLATOR 4 ROUES PRIMO

Notre rollator Primo vous permet de sortir dans de bonnes conditions de sécurité. Equipé de 4 roues en PVC plein pivotantes à l'avant et fixes à l'arrière de diamètre 20 cm. Livré avec un porte-canne à disposer au choix à droite ou à gauche, un panier de course en acier (dimensions : larg. 40 x prof. 27 x haut. 16 cm) et un plateau de service en polyéthylène transparent dimensions 39 x 25,5 cm. Poignées de freins englobantes avec frein de parking vers le bas.

Structure pliable en acier robuste avec porte-bagages en plastique résistant à 7 kg.

Dimensions au sol : larg. 59 x prof. 72 cm. Poids 9 kg.

Hauteur des poignées réglables de 80 à 93 cm. Hauteur d'assise 59 cm.

RÉF. 826236

ROLLATOR 4 ROUES SILVER

Rollator stable et résistant grâce à sa structure en acier. Il est équipé de freins ergonomiques avec option parking, d'un siège imperméable souple et de grandes roues, idéal pour l'extérieur (diamètre 20 cm). Livré avec accroche-canne, plateau de service et panier en fil.

Dimensions : larg. 59 x prof. 61 x haut. 83/98 cm.

Dimensions assise : larg. 37 x prof. 22 cm.

Poids 9,6 kg.

RÉF. 826173



97 €

TTC



Nouveau berceau de
roues plus rigide



Nouveau système de
freinage plus sûr



ROLLATOR NEO FASHION

> Ultra-léger : seulement 6,4 kg !

> Petite largeur hors-tout

> Assise réglable en hauteur

Notre rollator Neo Fashion allie fonctionnalité et modernité grâce à sa peinture pailletée au coloris vif. Il dispose d'un dossier confortable relevable en hauteur pour le pliage. L'assise est recouverte d'une housse confort mousse + mesh. Livré avec sac de course amovible. Roues souples et non marquantes de 20 cm. Nouveau système de freinage plus sûr. Maintenant livré avec porte-canne.


Dimensions hors-tout : larg. 63 x prof. 70 à 77 x haut. 85 à 102 cm en 5 positions (par rapport à l'assise 31 à 40 cm).

Largeur de passage 45 cm.

Dimensions assise : larg. 37 x prof. 25 x haut. 53 à 61 cm. Poids 6,4 kg.

COLORIS	RÉF	PRIX TTC
Bleu électrique	826240.B	154 €
Vert tonique	826240.V	

Assise en PU souple



ROLLATOR 4 ROUES ALUMINIUM

> Nouveau : siège en PU souple, résistant et confortable

> Dossier relevable et amovible

> Structure très légère

Notre rollator 4 roues est fabriqué à partir d'une structure aluminium résistante et légère pour une meilleure maniabilité. Il vous permettra de vous promener à l'extérieur sur tous les terrains grâce à ses larges roues de 19 cm. Son siège en mousse souple vous donnera un confort exceptionnel pendant vos pauses. Dossier relevable pour faciliter le rangement et amovible. Serre-fil pratique pour que le fil du frein ne gêne pas. Sac imperméable amovible. Coloris bleu nuit.

Dimensions hors-tout : larg. 60 x prof. 74 x haut. 82 à 97,5 cm. Poids 6,5 kg.

Dimensions assise : larg. 35 x prof. 33 x haut. 58,5 cm. Larg. entre les poignées 47,4 cm.

RÉF. 826078



125 €

TTC





Muni d'un accroche-canne et de roues anti-dérapantes

ROLLATOR NEO STRONG

> Structure très robuste

Notre rollator Neo Strong dispose d'une assise textile confortable et d'un dossier souple. Sa structure très robuste lui permet de résister à un poids de 150 kg. Ses larges roues de 20 cm de diamètre et ses passes-trottoirs sont très pratiques pour un maniement facile. Livré avec un porte-canne et un sac filet amovible.

Dimensions hors-tout : larg. 60,5 x prof. 67 x haut. 81 / 96 cm. Poids 7,9 kg.
Dimensions assise : larg. 40 x prof. 22,5 x haut. 58 cm.

RÉF. 826244

189 €
TTC

MAXI
150 kg.



ROLLATOR NEO XL

> Un rollator sécurisant pour les personnes fortes

> Assise réglable en hauteur

Le rollator Neo XL offre des proportions très confortables pour les personnes à forte corpulence. Il dispose d'une large assise rembourrée et d'une largeur entre accoudoirs confortable. Ses larges roues de 20,5 cm sont en bandage souple très antidérapant, même sur les surfaces lisses. Dossier relevable pour faciliter le pliage. Poignées ergonomiques. Structure pliable en aluminium peint en rouge vif.

Dimensions hors-tout : larg. 73 x prof. 73 / 78 x haut. 83 / 98 cm en 5 positions.

Dimensions assise : larg. 42 x prof. 39,5 x haut. 53 / 57 cm en 3 positions.

Largeur entre accoudoirs 54 cm. Poids 8,8 kg.

RÉF. 826065

MAXI
181 kg.

195 €
TTC



MAXI
130 kg.

195 €
TTC



ROLLATOR TIGER LIGHT

> Maniable et très léger

> Dossier réglable en hauteur

> Pas besoin d'enlever le sac pour le plier

Notre rollator Tiger Light vous permet de vous balader, faire vos courses avec un maximum de maintien et de sécurité. Il dispose d'un porte-canne très pratique, de passe-trottoir utiles pour la ville et d'un dossier confort réglable en hauteur. Son assise est capitonnée pour davantage de confort d'assise. Ses roues avant sont amovibles pour un rangement plus compact. Roues avant 20 cm, roues arrières 17 cm.

Dimensions hors-tout : larg. 64 x prof. 73 x haut. 86 / 98,5 cm en 6 positions. Poids 8 kg.

Dimensions assise : larg. 45 x prof. 25 x haut. 54 cm.

RÉF. 826269



ROLLATOR REHASENSE LASER

> Structure robuste avec un poids plume

Le rollator Laser est le plus économique de la gamme Rehasense, et pourtant il garde des caractéristiques premium : larges roues en TPE antidérapantes, freins haute performance et poignées anatomiques souples. Son système de pliage simple permet de le plier, le replier, le ranger ou le porter.

Structure en acier allégé. Coloris blanc/noir.

Dimensions hors-tout : larg. 62,5 (plié 40,5) x prof. 66 x haut. 77 / 99 cm.

Poids 7,5 kg.

Dimensions assise : larg. 44,5 x prof. 17 x haut. 60 cm.

RÉF. 826049

MAXI
130 kg.



165 €
TTC

GARANTIE
7 ANS

ROLLATOR PLIANT NEO LIGHT 

> Très compact grâce à ses 2 pliages simultanés

Le rollator Neo Light dispose d'une structure stable et rigide. Sa conception unique permet, simplement en remontant l'assise, de le plier en largeur, mais aussi en profondeur, en rapprochant les roues arrière des roues avant, ce qui offre un gain de place important. Equipé d'un porte-canne rabattable et d'un réglage des poignées facile par indexation.

2 tailles disponibles : M ou L :

Dimensions hors-tout : larg. 60,5 x prof. 64 (M) ou 68 (L) x haut. 81,4/94,3 cm (M) ou 84/97 cm (L). Largeur entre les poignées 43 cm. Poids 7,6 kg (M) ou 7,7 kg (L).

Dimensions assise larg. 43 x prof. 20,5 x haut. 51 cm (M) ou 60 (L) cm.



MAXI
136 kg.

TAILLE	RÉF	PRIX TTC
M	826027.M	189 €
L	826027.L	
OPTION	RÉF	PRIX TTC
1 Sac pour rollator	826033	14 ⁵⁰ €

**ROLLATOR NEO FOLD EVOLUTION** 

> Pliage type poussette très compact et rapide

> Sac avec renforts latéraux, très accessible

> Petite largeur hors-tout

Notre rollator Neo Fold Evolution présente de nombreuses caractéristiques importantes, en plus de son design élégant. Il dispose d'un dossier confortable et capitonné, de poignées anatomiques souples et d'un porte-cannes pratique. Pour votre sécurité, il est équipé de freins haute friction et de nombreux catadioptres. Très larges roues de 25 cm à l'avant et 20 cm à l'arrière pour une meilleure maniabilité. Clapet de sécurité en position pliée.


Dimensions hors-tout : larg. 62 x prof. 68 x haut. 80 à 95 cm en 7 positions indexées. Largeur de passage 44 cm.

Dimensions assise : larg. 44 x prof. 23 x haut. 55 cm. Poids 7,9 kg.

3 coloris disponibles : gris mat, champagne pailleté ou blanc nacré.

MAXI
136 kg.

COLORIS	RÉF	PRIX TTC
1 Champagne	826024.CHAMPAGNE	199 €
2 Gris mat	826024.GRIS	
3 Blanc nacré	826024.blanc	





ROLLATOR REHASENSE SERVER

> Rollator haut de gamme très léger

> Pliage verrouillable breveté

Le Rehasense Server est un rollator ultra-léger en aluminium avec une structure unique en tube triangulaire lui garantissant rigidité et robustesse. Livré avec porte-canne, sac pliant et amovible et passe-trottoirs. Siège tissé confortable de forme ergonomique. Poignées souples confortables. Roues à gomme tendre TPE de diamètre 20 cm. Freins haute efficacité. Idéal pour des utilisateurs mesurant 1,50 m à 2 m.

Disponible en version standard coloris blanc ou champagne, en version XL coloris gris satellite.

Dimensions hors-tout : larg. 61 (XL 69) x prof. 68 (XL 68) x haut. M 66/86 cm - L et XL 74/102 cm.

Dimensions assise : larg. 46 (XL 55) x prof. 17 x haut. M 55 cm - L et XL 62 cm.

Poids : M 6,8 kg - L 7,0 kg - XL 7,9 kg.

Poids max utilisateur : M et L 150 kg - XL 200 kg.

Livré avec dossier

MODÈLE	COLORIS	RÉF.	PRIX TTC
Server M	Blanc	826247.M.BLANC	259 €
	Champagne	826247.M.CHAMP	
Server L	Blanc	826247.BLANC	259 €
	Champagne	826247.CHAMP	
Server XL	Gris satellite	826248	299 €



ROLLATOR REHASENSE SPACE

> Seulement 5,7 kg !

Le rollator Space dispose d'une structure unique en X qui permet de limiter son poids tout en gardant robustesse et rigidité. Il dispose de larges roues en TPE antidérapantes et de freins haute performance. Structure en aluminium. Coloris gris satellite.

Dimensions hors-tout : larg. 62 x prof. 66 x haut. 78 / 102 cm en 10 positions.

Poids 5,7 kg.

Dimensions assise : larg. 46 x prof. 17 x haut. 62 cm.

RÉF. 826276



265 €
TTC



ROLLATOR CARBONE ATHLON

> Structure carbone ultra-légère : seulement 5,2 kg !

> Maniabilité optimale



Le rollator Athlon est un rollator en carbone et aluminium lui garantissant rigidité, robustesse et légèreté. Livré avec porte-canne, sac pliant et amovible et passe-trottoirs. Siège tissé confortable de forme ergonomique. Poignées souples confortables. Roues à gomme tendre en TPE de diamètre 20 cm. Freins haute efficacité.

Disponible en 2 tailles : medium (taille utilisateur 135 à 170 cm) ou large (taille utilisateur 150 à 200 cm) en coloris anthracite.

Dimensions hors-tout : larg. 61 x prof. 68 x haut. 66 à 86 cm ou 74 à 102 cm. Poids 5,2 kg (M) ou 5,4 kg (L).

Dimensions assise : larg. 46 x prof. 17 x haut. 55 ou 62 cm.

MODÈLE	RÉF.	PRIX TTC
Medium	826246.M	490 €
Large	826246.L	

ROLLATOR TOUT-TERRAIN NEO FUN 

> Un vrai tout-terrain avec ses roues gonflables

> Structure légère haute qualité

Accédez à la vraie liberté avec notre rollator Neo Fun. Il permet de rouler sur les routes et chemins sans problème.

Il dispose d'un côté d'un porte-gourde ou bouteille et de l'autre d'un porte-canne 2 points. Il est muni d'une assise souple et d'un dossier confort, avec un loquet de verrouillage en position plié. Freins haute qualité. Structure aluminium légère et rigide. Coloris blanc nacré. 1 sac en option page 153 (même sac que Neo Light).

Dimensions hors-tout : larg. 69 x prof. 71 x haut. des poignées 87 / 101 cm.

Dimensions assise : larg. 46 x prof. 21 x haut. 57 cm. Poids 8,2 kg.

RÉF. 826025

Réglage facile par indexation

Porte-cannes pratique

225 €
TTCMAXI
136 kg.

OPTION	RÉF	PRIX TTC
1 Sac rollator standard	826033	14 ⁵⁰ €

Nouveau : livré avec dossier

MAXI
200 kg.GARANTIE
8 ANS**ROLLATOR TOUT-TERRAIN EXPLORER** 

> Roues souples diamètre 23,5 et 28,5 cm

> Ultra-robuste et passe-partout

L'Explorer est un rollator ultra-léger en aluminium avec une structure unique en tube triangulaire lui garantissant rigidité et robustesse. Livré avec porte-canne, sac pliant et amovible et passe-trottoirs. Siège tissé confortable de forme ergonomique. Poignées souples confortables. Roues à gomme tendre en PU de grand diamètre pour passer partout : 23,5 et 28,5 cm. Freins haute efficacité.

Disponible en 2 tailles : medium (taille utilisateur 150 à 180 cm) ou large (taille utilisateur 170 à 210 cm) en coloris brun brillant.

Dimensions hors-tout : larg. 69 x prof. 77 x haut. 78 à 90 cm ou 91 à 112 cm. Poids 9 kg ou 9,2 kg.

Dimensions assise : larg. 53 x prof. 17 x haut. 53 ou 62 cm.

MODÈLE	RÉF.	PRIX TTC
Medium	826245.M	390 €
Large	826245.L	

FLASHLIGHT

Se fixe sur tous les tubes de toutes les formes grâce à son bracelet souple. Bracelet avec trous à différentes longueurs. Led très brillante, corps aluminium. Eclaire à 240°. Livré avec 2 piles.

RÉF. 819218

9⁹⁰ €
TTC

NOUVEAU

ACCESSOIRES POUR ROLLATOR REHASENSE

ACCESSOIRE REHASENSE	RÉF.	PRIX TTC
1 Support de parapluie	998004	12 €
2 Parapluie avec support	998005	99 €



ROLLATOR NAVIGATOR

> Avec appuis brachiaux souples et confortables

> Poignées de freins réglables en profondeur, en angle et en hauteur

Stable et résistant, le rollator Navigator vous emmènera partout. Très léger à manoeuvrer avec des freins fiables. Roues en TPE stratifié avec une surface caoutchoutée. Il vous offre un sentiment sécurisant et particulièrement stable. Muni d'un sac amovible pratique.

Structure aluminium pliable avec système de verrouillage avec poignée de transport.

Coloris rouge bordeaux.

Dimensions hors-tout : larg. 62 x prof. 68 x haut. 90 / 115 cm en 10 positions. Poids 9,6 kg.

Dimensions assise : larg. 46 x prof. 17 x haut. 62 cm.

RÉF. 826092



449 €
TTC

GARANTIE
9 ANS

CADRE DE MARCHE AVEC APPUIS BRACHIAUX

> Un appui sûr pour les patients fragiles

Ce cadre de marche pliant dispose de 2 roulettes à l'avant 12,5 cm et de patins glissants à l'arrière pour une déambulation linéaire mais lente. Les 2 appuis brachiaux souples permettent de s'appuyer facilement et confortablement. Les poignées sont réglables en profondeur par rapport à l'appui en 4 positions de 6 à 12 cm. Structure aluminium. Dimensions : larg. 66 x prof. 53 x haut. des supports 96 à 112 cm en 7 positions. Poids 4,2 kg.

RÉF. 826009

99 €
TTC



265 €
TTC

BANDES SUPERGRIP CONFORT DYCEM

> Idéales sur les poignées de rollators

Ces bandes antidérapantes adhésives sont doublées de mousse pour créer une surface confortable et douce. Elles sont idéales pour donner plus de confort aux poignées de cannes, rollators et cadres de marche.

Le lot de 2 bandes 110 x 2,2 cm. 3 coloris au choix.



COLORIS	RÉF.	PROF. TTC
Bleu	818046.B	13 ⁵⁰ €
Rouge	818046.R	
Noir	818046.N	

ROLLATOR APPUIS ANTE-BRACHIAUX NEO SUPPORT

> De larges appuis confortables

> Roues souples antidérapantes

Notre rollator Neo Support permet un positionnement confortable pour les personnes ayant besoin d'appuis ante-brachiaux. Muni d'une assise, d'un sac shopping amovible et d'un porte-canne latéral. Structure aluminium robuste. Grandes roues de 20 cm. Facilement pliable d'une main.

Dimensions hors-tout : larg. 61,5 x prof. 70 x haut. 108,5 / 121 cm (6 positions). Poids 8,4 kg.

Dimensions assise : larg. 46 x prof. 25 x haut. 54 cm.

RÉF. 826242



MODÈLE	REF	UTILISATION	NOMBRE DE ROUES	MATÉRIAU	POIDS (KG)	LARGEUR HORS-TOUT (CM)	HAUTEUR D'ASSISE (CM)	POIDS MAXI UTILISATEUR (KG)	ASSISE	DOSSIER	FREINS	PLIAGE	ACCESSOIRE
NEO DYNAMIC	826003	Int/ext	4	Aluminium	6,6	57	57	130			Central	Profondeur	Plateau + sac
NEO INDOOR	826208	Int/ext	4	Aluminium	5,9	54	54	100			Central	Profondeur	Plateau + sac
REHASENSE PIXEL	826035	Int/ext	4	Aluminium	4,5	54	54	110			Central	Profondeur	Plateau + sac
2 ROUES CLASSIC	826186	Intérieur	2	Aluminium	3,2	54	55	120	40 x 20 cm		Non	Profondeur	
NEO COMPACT	826012	Intérieur	2	Aluminium	2,7	55	55	125			Non	Prof + larg	
2 ROUES EVOLUTION	826026	Intérieur	2	Aluminium	3,6	60	54	136	35 x 28 cm	Mousse	Non	Profondeur	
NEO CLASSIC	826019	Intérieur	2	Aluminium	5,9	52/57	47/54	136	36 x 24 cm	Mousse	Non	Profondeur	Sac mesh
3 ROUES DELTA	826172	Int/ext	3	Aluminium	4,7	61	61	125			Standard	Largeur	Sac toile
DELTA EVOLUTION	826007	Int/ext	3	Acier	6	63,5	63,5	114	44 x 28 cm	Souple	Standard	Largeur	Sac toile
FORTA AIR-ON	826225	Intérieur	2	Acier	3,1	56	56	110	40 x 26 cm		Non	Profondeur	
FORTA AIR-ON PLUS	826224	Intérieur	4	Acier	3,5	56	53	110	40 x 26 cm	Acier	Par appui	Profondeur	Sac toile
FORTA AIR	826218	Intérieur	2	Aluminium	2,2	56	56	100			Non	Profondeur	
FORTA KAMALEON	826219	Intérieur	2	Aluminium	2,95	58	53	150	40 x 26 cm		Non	Profondeur	
FORTA DRAGON 1	826270	Int/ext	4	Aluminium	4,7	57	55	130	40 x 26 cm	Mousse	Par appui	Profondeur	Sac toile
FORTA DRAGON 2	826275	Int/ext	4	Aluminium	5,2	57	55	130	40 x 26 cm	Mousse	Standard	Profondeur	Sac toile
FORTA ARA-D	826223	Intérieur	2	Aluminium	3,2	57	53	130	40 x 26 cm		Non	Profondeur	
FORTA KOALA GIRO	826018	Int/ext	4	Aluminium	5	57	47/59	110	40 x 26 cm	Mousse	Par appui	Profondeur	Sac toile
4 ROUES PRIMO	826236	Int/ext	4	Acier	9	59	59	130	37 x 16 cm		Standard	Profondeur	Panier + plateau
4 ROUES SILVER	826173	Int/ext	4	Acier	9,6	59	57	120	37 x 22 cm		Standard	Profondeur	Panier + plateau
4 ROUES ALUMINIUM	826078	Int/ext	4	Aluminium	6,5	60	58	135	35 x 33 cm	Mousse	Standard	Profondeur	Sac toile
NEO FASHION	826240	Int/ext	4	Aluminium	6,4	63	53/61	136	37 x 25 cm	Mousse	Standard	Profondeur	Sac mesh
NEO STRONG	826244	Int/ext	4	Aluminium	7,9	60,5	58	150	40 x 22,5 cm	Souple	Standard	Largeur	Sac + porte-canne
NEO XL	826065	Int/ext	4	Aluminium	8,8	73	53/57	181	42 x 39,5 cm	Mousse	Standard	Profondeur	Sac toile
TIGER LIGHT	826269	Int/ext	4	Aluminium	8	64	54	130	45 x 25 cm	Souple	Standard	Largeur	Sac toile
REHASENSE LASER	826049	Int/ext	4	Acier	7,5	62,5	60	130	44,5 x 17 cm		Standard	Largeur	Panier
NEO LIGHT M	826027.M	Int/ext	4	Aluminium	7,6	60,5	51	136	43 x 20,5 cm	Souple	Standard	Larg + prof	Porte-canne
NEO LIGHT L	826027.L	Int/ext	4	Aluminium	7,7	60,5	60	136	43 x 20,5 cm	Souple	Standard	Larg + haut	Porte-canne
NEO FOLD	826024	Int/ext	4	Aluminium	7,9	62	60	136	44 x 23 cm	Souple	Standard	Larg + prof	Porte-canne
REHASENSE SERVER M	826247.M	Int/ext	4	Aluminium	6,8	61	55	150	46 x 17 cm	Souple	Standard	Largeur	Sac + porte-canne
REHASENSE SERVER L	826247.L	Int/ext	4	Aluminium	7	61	62	150	46 x 17 cm	Souple	Standard	Largeur	Sac + porte-canne
REHASENSE SERVER HD	826248	Int/ext	4	Aluminium	7,9	69	62	200	55 x 17 cm	Souple	Standard	Largeur	Sac + porte-canne
REHASENSE SPACE	826276	Int/ext	4	Aluminium	5,7	62	62	150	46 x 17 cm	Souple	Standard	Largeur	Sac + porte-canne
REHASENSE ATHLON M	826246.M	Int/ext	4	Carbone	5,2	61	55	150	46 x 17 cm	Souple	Standard	Largeur	Sac + porte-canne
REHASENSE ATHLON L	826246.L	Int/ext	4	Carbone	5,4	61	62	150	46 x 17 cm	Souple	Standard	Largeur	Sac + porte-canne
NEO FUN	826025	Int/ext	4	Aluminium	8,2	69	57	136	46 x 21 cm	Souple	Standard	Largeur	Sac + porte-canne
REHASENSE EXPLORER M	826245.M	Int/ext	4	Aluminium	9	69	53	200	53 x 17 cm	Souple	Standard	Largeur	Sac + porte-canne
REHASENSE EXPLORER L	826245.L	Int/ext	4	Aluminium	9,2	69	62	200	53 x 17 cm	Souple	Standard	Largeur	Sac + porte-canne
NEO SUPPORT	826242	Int/ext	4	Aluminium	8,4	61,5	54	136	46 x 25 cm		Standard	Largeur	Sac + porte-canne
REHASENSE NAVIGATOR	826092	Int/ext	4	Aluminium	9,6	62	62	150	46 x 17 cm		Standard	Largeur	Sac + porte-canne



Nouveau : accoudoirs pour un confort optimal

179 € TTC

MAXI 110 kg.



ROLLATOR DE TRANSFERT VICTOR

> 2 en 1 : rollator et fauteuil de transfert
> Avec accoudoirs de confort

Notre rollator Victor se convertit facilement en fauteuil de transfert, il suffit de déplier la palette repose-pieds et changer le sens du dossier. Idéal pour marcher en toute sécurité et être ramené assis en cas de fatigue. Equipé d'un siège rembourré, de poignées et d'un dossier en mousse. Système de freinage simple + parking. Coloris bordeaux. Larges roues de diamètre 20 cm. Dimensions hors-tout : larg. 60 x prof. 65 x haut. poignées 78 à 89 cm en 6 positions. Poids 8,8 kg. Dimensions assise : larg. 35 x prof. 32 x haut. 52 cm. Larg. entre accoudoirs : 45,5 cm. RÉF. 826228

ROLLATOR DE TRANSFERT SEYCHELLES

> Rollator ET fauteuil de transfert

Un rollator très pratique pour garder son autonomie et faire de l'exercice en marchant, mais aussi être transporté quand la personne est fatiguée. Grâce à sa structure robuste, l'utilisateur pourra s'asseoir sur le siège capitonné et se reposer contre le dossier. Les repose-pieds sont relevables. La personne aidante pourra transporter la personne avec la barre de poussée, les poignées serviront alors de repose-bras.

Structure en aluminium coloris bleu.

Dimensions hors-tout : larg. 61 x prof. 58 x haut. 80 à 96 cm. Poids 8,4 kg.

Dimensions assise : larg. 45 x prof. 34 x haut. 56 cm. Largeur entre les poignées 46 cm.

RÉF. 826237



175 € TTC

MAXI 114 kg.



Frein précision et bandage antidérapant

Poignées souples et anatomiques

MAXI 136 kg.

245 € TTC



ROLLATOR DE TRANSFERT NEO GLOBAL

> 2 produits en 1 : rollator et fauteuil de transfert

Notre rollator Neo Global est très facilement convertible en fauteuil de transfert : il suffit d'ajouter les repose-pieds et d'inverser le dossier. Avec le Neo Global, vous pouvez commencer la promenade en marchant, et être transporté en cas de fatigue par votre accompagnant. Livré avec sac souple amovible. Equipé de larges roues de 20 cm, de passe-trottoirs pour faciliter les trajets à l'extérieur, et d'un porte-cannes. Poignées souples et anatomiques très confortables. Structure pliable en aluminium peint en bleu lagon.

Dimensions hors-tout : larg. 60,5 x prof. 74 (104 avec repose-pieds) x haut. 84,5 / 97,5 cm en 6 positions.

Dimensions assise : larg. 41 x prof. 31 x haut. 55 cm. Largeur entre accoudoirs 46,5 cm. Poids 9,5 kg avec les repose-pieds.

RÉF. 826266



FAUTEUIL ROULANT ROBUST

> Un produit robuste à prix économique

> Largeur d'assise 45 cm

Le fauteuil Robust est idéal en établissement grâce à sa robustesse. Il est équipé d'accoudoirs relevables, de repose-pieds amovibles et d'une structure en acier pliant. Roues de 24 pouces à l'arrière et de 20 cm à l'avant.

Dimensions hors-tout : larg. 63 x prof. 103 x haut. 91 cm. Poids 18,5 kg.

Dimensions assise : larg. 45 x prof. 40 x haut. 50 cm. Haut. dossier 44 cm.

Structure coloris gris alu.

RÉF. 874002



MAXI
120 kg.

210 € TTC
199⁰⁵ € HT



219 € TTC
182⁵⁰ € HT


Pliage
compact

Largeur de passage
46 cm seulement

MAXI
100 kg.



Poche arrière
pratique

**FAUTEUIL DE TRANSFERT AIR**

Petit fauteuil de transfert adapté aux établissements recevant du public. Facile à ranger, prend peu de place. Il dispose d'accoudoirs capitonnés relevables, de freins tierce personne et d'une structure pliable à double croisillon pour la résistance. Repose-pieds et dossier pliant pour le transport ou le rangement à plat.

Diamètre roues arrières 15 cm, avant 12,5 cm.

Dimensions hors-tout : larg. 46 x prof. 77 x haut. 90 cm.

Largeur plié 21 cm. Poids 8,6 kg.

Dimensions assise : larg. 36 x prof. 39 x haut. 45,5 cm.

Hauteur dossier 44 cm.

RÉF. 874005

**FAUTEUIL ROULANT ZÉRO MÉTAL**

> Intégralement réalisé en nylon

Notre fauteuil roulant Zéro Métal est le seul fauteuil réalisé à 100 % en matière plastique, ce qui lui permet d'être utilisé dans certains milieux spécifiques. Sa conception permet de l'utiliser durablement sous la douche, en milieu aquatique y compris piscine et spa. Sans aucun magnétisme, il peut être utilisé dans une pièce IRM. Il passe également sous les portiques de sécurité aéroport et entreprises sécurisées.

Il a toutes les caractéristiques d'un fauteuil habituel.

Dimensions hors-tout : larg. 65 x prof. 109 x haut. 87 cm.

Pliage sur une largeur de 36 cm. Poids 18 kg.


Diamètre roues avant 20 cm, roues arrière 59 cm.

Dimensions assise : larg. 45 x prof. 40 x haut. 52 cm. Hauteur dossier 32 cm.

RÉF. 825034

MAXI
100 kg.

799 € TTC
757³⁵ € HT



1 37⁵⁰ €
TTC



2 45⁵⁰ €
TTC

1. PIED PORTE-SÉRUM ECO

4 crochets aluminium. Piètement lourd et stable en fonderie avec enveloppe de protection plastique. Base 3 roulettes diamètre 41 cm. Tube en acier inox. Support de crochets en ABS.

Hauteur réglable 114,5 à 206 cm. Poids 3,4 kg.

RÉF. 823132

2. PIED PORTE-SÉRUM PRO

4 crochets aluminium. Piètement lourd et stable en fonderie avec enveloppe de protection plastique. Base 5 roulettes diamètre 39 cm. Tube en acier inox. Support de crochets en ABS.



Hauteur réglable 114,5 à 206 cm. Poids 4,5 kg.

RÉF. 823133





Nouveau :
cache-vis confort



Compact

356⁹⁴ € TTC
338³³ € HT

MAXI
125 kg.

FAUTEUIL DE TRANSFERT MODULOLIGHT

- > Freins tierce-personne de série autobloquants
- > Double croisillon de série
- > Accoudoirs relevables et protège-vêtements de série

Notre fauteuil de transfert Modulolight est idéal pour les transferts quotidiens à domicile ou en établissement. Il dispose d'une structure aluminium très robuste à double croisillon s'adaptant aux personnes jusqu'à 135 kg. Ses grandes roues souples (30 cm à l'arrière et 20 cm à l'avant) permettent des promenades en extérieur en tout confort. Il dispose de double freins de parking. 3 largeurs d'assise disponibles : 42,5, 45 ou 47,5 cm. Dimensions hors-tout : larg. 58,5, 61 ou 63,5 x prof. 97 x haut. 92 cm. Poids 12,4 kg. Dimensions assise : larg. 42,5, 45 ou 47,5 x prof. 41 x haut. 49 cm. Haut. dossier 43 cm. Dimensions plié : 72 x 27 x 65 cm. 2 coloris disponibles : gris métal ou rouge métal.

Passe-trottoirs



Freins bloquants



Accoudoirs relevables



LARGEUR D'ASSISE	COULEUR	RÉF.
42,5 cm	Gris	874006.G
	Rouge	874006.R
45 cm	Gris	874007.G
	Rouge	874007.R
47,5 cm	Gris	874001.G
	Rouge	874001.R




FAUTEUIL DE TRANSFERT TRAVELITE

Le travelite se plie sur une dimension d'environ 1/3 par rapport à un fauteuil roulant standard. Idéal pour les petits déplacements. Accoudoirs capitonnés relevables. Structure aluminium. Diamètre des roues : 20 cm. Dimensions : larg. 57 x prof. 84 x haut. 95 cm. Poids 10 kg. Dimensions assise : larg. 45 x prof. 45 x haut. 48 cm. RÉF. 825009

MAXI
115 kg.

219 € TTC
182⁵⁰ € HT



FAUTEUIL ROULANT S-ERGO 125**> Un fauteuil ultra-confortable pour la personne âgée à domicile exigeante**

Le fauteuil S-ergo dispose de caractéristiques intéressantes :

- une assise brevetée unique en S permet au patient de ne pas glisser en avant et lui assure un meilleur confort, en diminuant les points de pression,
- une structure très légère pour ce type de fauteuil, seulement 14,2 kg tout équipé en version 41 cm (14,5 kg pour le 46 cm et 14,8 kg pour le 51 cm),
- équipé de série de freins tierce personne à blocage réglable, d'accoudoirs relevables, de roues anti-bascule, d'accoudoirs souples et d'une main courante moulée antidérapante,
- une largeur hors-tout très réduite facilitant le passage des portes à +17 cm par rapport à la largeur d'assise.

Ce fauteuil pliant et très maniable dispose d'un dossier cassant, pratique pour le transport, d'accoudoirs relevables, de roues avant de 7 pouces, et de roues arrières à rayons 24 pouces.

Structure aluminium au choix aluminium ou bordeaux.

Disponible en 3 largeurs disponibles : 41 cm, 46 cm et 51 cm.

Châssis garanti 5 ans.



Assise en S brevetée



Freins tierce-personne auto-bloquants de série



Pièces détachées et options disponibles



Assise et dossier confort gris de série



Prix : consultez votre revendeur local

LARGEUR D'ASSISE	COULEUR	RÉF.	DIAMÈTRE AVANT / ARRIÈRE DES ROUES	PROF. D'ASSISE	LARG. HORS TOUT	LARG. REPLIÉ	HAUTEUR ACCOUDOIRS	PROF. HORS TOUT	HAUTEUR D'ASSISE	HAUTEUR DOSSIER	HAUT. HORS TOUT	POIDS
41 cm	Gris	870001.41S	7" - 24"	43 cm	59 cm	30 cm	21 cm	102 cm	51 cm	40 cm	91 cm	14,2 kg
	Bordeaux	870001.41R										
46 cm	Gris	870001.46S	7" - 24"	43 cm	64 cm	30 cm	21 cm	102 cm	51 cm	40 cm	91 cm	14,5 kg
	Bordeaux	870001.46R										
51 cm	Gris	870001.51S	7" - 24"	43 cm	69 cm	30 cm	21 cm	102 cm	51 cm	40 cm	91 cm	14,8 kg
	Bordeaux	870001.51R										



3

Capitonages colorés en option

OPTIONS	MODÈLE	RÉF.
1 Appui-tête	41 et 46 cm	870014.M
	51 cm	870014.L
2 Relève-jambes	Gauche	870018.G
	Droit	870018.D

3 REVÊTEMENTS	COULEUR	RÉF.
Assise	Orange	870012.0*
	Prune	870012.P*
	Vert anis	870012.V*
Dossier	Orange	870013.0*
	Prune	870013.P*
	Vert anis	870013.V*

*Préciser la taille (41, 46 ou 51)

APPUI-TÊTE UNIVERSEL

> S'adapte sur tous les fauteuils
> Grandes possibilités de réglages

Notre appui-tête se fixe fermement sur les barres de poussée des fauteuils roulants, sans pour autant gêner l'utilisation. Le réglage de l'appui-tête se fait en hauteur, en profondeur et en angle. Grâce à sa forme en U et son capitonnage, il permet de donner un confort supplémentaire aux utilisateurs de fauteuils.

Utilisable sur des fauteuils de largeur 40 à 55 cm et sur un diamètre de tube jusqu'à 25 mm.

RÉF. 821039

149 €
TTC



FAUTEUIL ROULANT MOUVLIGHT

- > Structure robuste à double-croissillon
- > Freins tierce-personne de série
- > Capacité de réglage

Notre fauteuil roulant MouvLight est un fauteuil robuste et polyvalent, destiné à la location ou à l'achat. Il dispose de série de freins tierce-personne, d'une main courante en polypropylène ergonomique, de roulettes anti-bascule et d'accoudoirs en PU souple relevables avec larges flancs protège-vêtement. Roues 24 pouces à démontage rapide. Equipé d'un scratch de solidarisation entre dossier et assise.

Réglage en hauteur des roues 24 pouces en 3 positions (-2,5 et +2,5 cm). Réglage en déport des roues 24 pouces en 4 positions (-5 cm, -2,5 cm et +5 cm). Fourche avant 3 hauteurs (-2,5 et +2,5 cm). Réglage des repose-pieds en 5 positions de 35 à 45 cm par rapport à l'assise.

5 largeurs d'assise disponibles : 40 / 42,5 / 45 / 47,5 / 50 cm.

Dimensions hors-tout : larg. 62 / 64,5 / 67 / 69,5 / 72 cm x prof. 78 cm sans repose-pieds, 102 cm avec x haut. 90 cm. Repliable sur 36 cm en largeur.

Dimensions assise : larg. 40 / 42,5 / 45 / 47,5 / 50 cm x prof. 42 x haut. 47 cm.

Coloris : gris métal.

Poids : 15 à 16,5 kg selon les largeurs, tout équipé.

Garantie 2 ans sur châssis.

LARGEUR D'ASSISE	RÉF.	LARGEUR HORS TOUT	POIDS
40 cm	876001.40	62 cm	15 kg
42,5 cm	876001.42	64,5 cm	15,4 kg
45 cm	876001.45	67 cm	15,8 kg
47,5 cm	876001.48	69,5 cm	16,1 kg
50 cm	876001.50	72 cm	16,5 kg



VIDÉO d'explication

disponible sur notre chaîne YouTube : tapez 'Identités' et la référence article.

Prix : consultez votre revendeur local



Double freins de parking : plus de sécurité

Freins tierce-personne de série

Roues diamètre 20 cm

Roulettes anti-bascule réglable de série



OPTIONS	RÉF.
1 Relève-jambes droit	876002.D
2 Relève-jambes gauche	876002.G
3 Paire de roues 6 pouces	876003



Modèle fixe



Modèle inclinable

FAUTEUIL ICON 30

> Assise réglable en hauteur et en angle

> Centre de gravité réglable

> Accoudoirs relevables, amovibles et réglables en hauteur sans outil

> Poids total 14,6 kg

L'angle et la hauteur du siège sont ajustables grâce aux différents réglages possibles : hauteur de l'essieu arrière, hauteur des fourches avant, angle des fourches avant. Réglage de la hauteur des repose-pieds sans outil, réglage en angle des palettes. Roues pleines 24 pouces avec essieu à démontage rapide. Roues pleines avant 20 cm.

5 largeurs disponibles : 40 – 42,5 – 45 – 47,5 et 50 cm. Profondeur d'assise 40 cm ou 45 cm (47,5 et 50). Hauteur d'assise 49 cm. Hauteur dossier 42 cm. Hauteur accoudoirs 23/28 cm.

Dimensions hors-tout : larg. +21 cm par rapport à la largeur d'assise x prof 101 (76 sans repose-pieds) x haut. 91 cm. Poids 14,6 kg (14,8 kg pour la largeur 50). Poids de transport 7 kg. Garantie 2 ans.

Disponible en version dossier fixe ou dossier inclinable par vérin pneumatique.

**RELÈVE-JAMBE ICON**

Relève-jambe adapté aux fauteuils Icon 30 et Icon 40. Droite ou gauche. Le modèle dépend de la largeur des palettes. Système de relèvement très précis et robuste.

LARGEUR	CÔTÉ	REF.
40 cm	droit	871044.D.40
	gauche	871044.G.40
42,5 cm	droit	871044.D.42
	gauche	871044.G.42
45 cm	droit	871044.D.45
	gauche	871044.G.45

RETROVISEUR POUR FAUTEUIL

> S'adapte sur les déambulateurs et fauteuils roulants

Ce rétroviseur vous permet d'élargir votre champ de vision vers l'arrière sans vous torturer le coup. Montage facile au moyen d'un manchon à vis. Film réfléchissant au dos. Longueur 28 cm. Diamètre 9,5 cm.

RÉF. 819221



PRIX EN
BAISSE

15⁹⁰ €
TTC

NOUVEAU

BANDE RÉFLÉCHISSANTE ADHÉSIVE NOIRE

> Discrète pendant la journée, réfléchissante la nuit

Collez ces bandes sur les tubulures de votre fauteuil, scooter ou vélo, et vous serez vu dans l'obscurité. Ces bandes noires, réalisées en résine alkyde, réfléchissent très fortement les phares de voiture. Rouleau de 2 mètres, largeur 5 cm, recoupable à loisir.

RÉF. 819074



15⁹⁰ €
TTC





Modèle fixe



OPTIONS DISPONIBLES SUR GAMME ICON :

- Support amputé
- Barre de tension
- Roues anti-bascule
- Porte-bouteille d'oxygène

TARIF SUR DEMANDE



Modèle inclinable



FAUTEUIL ICON 40

- > Nombreuses capacités de réglage
- > Profondeur d'assise ajustable
- > Centre de gravité réglable
- > Dossier à tension réglable
- > Poids total 16,6 kg

Le fauteuil Icon 40 s'adapte à la majorité des utilisateurs grâce à sa conception flexible. L'angle et la hauteur d'assise sont modifiables de différentes façons : hauteur de l'essieu arrière, hauteur des fourches avant, angle des fourches avant. Accoudoirs relevables, amovibles, réglables en hauteur sans outil et réglables en profondeur. Réglage de la hauteur des repose-pieds sans outil, réglage en angle des palettes. Roues pleines 24 pouces avec essieu à démontage rapide. Roues pleines avant 20 cm.

3 largeurs disponibles : 42,5 – 45 et 47,5 cm.


Profondeur d'assise 40 cm. Hauteur d'assise 49 cm. Hauteur dossier 42 cm. Hauteur accoudoirs 23/28 cm.

Dimensions hors-tout : larg. +21 cm par rapport à la largeur d'assise x prof 101 (76 sans repose-pieds) x haut. 91 cm. Poids 16,6 kg.

Poids de transport 7,9 kg. Garantie 2 ans.

Disponible en version dossier fixe ou dossier inclinable par vérin pneumatique.



LARGEUR	REF. FIXE	REF. INCLINABLE
42,5 cm	871080.42	871081.42
45 cm	871080.45	871081.45
47,5 cm	871080.47	871081.47
50 cm		871081.50



Possibilité d'un déplacement latéral du fauteuil grâce aux roues de transfert multi-directionnelles

FAUTEUIL ROULANT GIRO

> Le seul fauteuil qui permet d'être utilisé aussi sans les roues 24 pouces

> Idéal pour franchir les seuils de porte étroits

> Accoudoirs amovibles spécial transferts

Le fauteuil Giro dispose de 2 types de roues de série. Grâce à ses roues 24 pouces, il s'utilise comme un fauteuil classique. Par contre, lorsque vous rentrez chez vous par exemple, l'accompagnant peut enclencher les petites roues situées sous le fauteuil, et enlever les roues de 24 pouces, sans avoir à faire relever l'utilisateur.

Le fait d'enlever les roues de 24 pouces permet de manipuler un fauteuil de largeur réduite (58 cm seulement) et de passer les seuils de porte à domicile plus facilement. Les petites roues sont très stables et permettent une grande maniabilité du fauteuil.

Roues 24 pouces à attache rapide. Accoudoirs amovibles pour faciliter les transferts latéraux. Repose-pieds réglables en hauteur, amovibles et escamotables. Les toiles d'assise et de dossier sont cousues ensemble évitant l'espace entre l'assise et le dossier. Structure aluminium anodisé.

3 largeurs d'assise différentes : 41, 45 ou 48 cm.

Profondeur d'assise 41 cm. Hauteur d'assise 51 cm. Hauteur dossier 42 cm. Hauteur poignées 91 cm. Profondeur hors-tout 107 cm. Hauteur accoudoirs 20 cm. Roues avant 20 cm.

Châssis garanti 2 ans.

2 coloris différents de toiles : pistache ou gris.

MAXI
140 kg.

Prix : consultez votre revendeur local




ACCESSOIRES GIRO	RÉF.
Relève-jambe droit	872002.D
Relève-jambe gauche	872002.G
Roulettes anti-bascule	872003

LARGEUR D'ASSISE	MODÈLE	COULEUR	RÉF.	LARGEUR ROUES 24"	LARGEUR PETITES ROUES	LARGEUR REPLIÉ	POIDS
41 cm	Standard	Pistache	872001.41.P	60 cm	54 cm	35,5 cm	15 kg
		Gris	872001.41.G				
	Avec freins tierce-personne	Pistache	872001.41.P.F				
		Gris	872001.41.G.F				
45 cm	Standard	Pistache	872001.45.P	64 cm	58 cm	35,5 cm	15,4 kg
		Gris	872001.45.G				
	Avec freins tierce-personne	Pistache	872001.45.P.F				
		Gris	872001.45.G.F				
48 cm	Standard	Pistache	872001.48.P	67 cm	61 cm	35,5 cm	16 kg
		Gris	872001.48.G				
	Avec freins tierce-personne	Pistache	872001.48.P.F				
		Gris	872001.48.G.F				



MAXI
125 kg.

1170 € TTC
975 € HT



FAUTEUIL DE TRANSFERT ESPACE RÉDUIT

> Spécialement étudié pour les couloirs d'avions

> Idéal aussi pour les couloirs restreints et les ascenseurs

Ce fauteuil est fabriqué à partir de polymères ultra-résistants et d'acier pour une résistance à toute épreuve. Il est équipé de ceintures de sécurité pour le buste en croix, et pour les cuisses. Muni de poignées à l'arrière et à l'avant. Roues de 15 cm à l'avant et 20 cm à l'arrière.

Dimensions hors-tout : larg. 36 x prof. 92 x haut. 135 cm. Poids 14,5 kg.

Dimensions assise : larg. 33 x prof 38 x haut. 53 cm.

RÉF. 870100



MOTORISATION DE FAUTEUIL POWERSTROLL D

Ces motorisations permettent de motoriser un fauteuil roulant manuel et restent amovibles. Ils sont adaptables sur la plupart des fauteuils manuels de largeur d'assise comprise entre 37 et 50 cm.

Nous vous proposons 2 modèles différents :

- Le **modèle S Drive** dispose de 2 roues et permet de motoriser le fauteuil jusqu'à 6,5 km/h. Poids avec batterie 19,2 kg. Son système unique permet de l'installer et l'enlever en quelques secondes. Commande avec réglage de la vitesse et marche arrière. Motorisation puissante 150W avec batterie 24V. Autonomie 16 kms avec un poids maxi 135 kg.
- Le **modèle S Drive XL** permet une utilisation avec les personnes fortes. Motorisation puissante 200W avec batterie 24V. Autonomie 16 kms avec un poids maxi 180 kg.

Tous les modèles sont livrés complets avec système de fixation, batteries, commande et sangle de relevage.



à partir de
995 €
TTC



VIDÉO
d'explication

disponible sur notre chaîne
YouTube : tapez 'Identités' et la
référence article.



MODÈLE	RÉF.	PRIX TTC
Powerstroll S Drive D	824014	995 €
Powerstroll S Drive XL	824015	1090 €



MOTORISATION POWERSTROLL U DRIVE D



> Avec joystick précis

Le système U Drive convertit un fauteuil roulant manuel en un fauteuil électrique contrôlable par l'utilisateur lui-même. Le système s'installe facilement sur la majorité des fauteuils pliants, et s'enlève rapidement. Il est équipé d'un joystick à commande très réaliste et précis. Le contrôleur S-Drive dispose d'un système de gestion des pannes entièrement programmable et complet. La batterie est facilement amovible par un système de rail et de blocage. Batterie comprise.

Moteur électrique 24V 12ah 150W. Vitesse maxi 6,4 km/h. Autonomie 9,5 kms. Poids 25 kg environ.

Pour fauteuils de larg. d'assise 44 à 45.5 cm et haut. mini 48 cm.

RÉF. 824016



Dans la limite des
stocks disponibles

MAXI
115kg.

1590 €
TTC



PRIX EN
BAISSE



CINQUIÈME ROUE BLUMIL GO **D**

> Mécanisme de fixation unique et breveté

> Qualité de fabrication et sûreté d'utilisation

Le système de motorisation Blumil GO permet de transformer votre fauteuil manuel en fauteuil assisté électriquement. Le système de fixation unique ne nécessite pas d'adaptation spécifique. A l'aide d'un simple bouton, la barre de connexion se fixe sur l'essieu de votre fauteuil et bascule électriquement l'assise en arrière : vous pouvez l'utiliser. Il suffit simplement de positionner les repose-pieds de votre fauteuil sur le support au sol du Blumil GO. Déconnexion en quelques secondes également. Equipée d'une roue de 20 cm permettant une utilisation en ville, et d'une prise de charge USB. Ecran électronique. Double éclairage Led.

Moteur 300W. Batterie LG 7,8 Ah 280 Wh. Poids total avec batterie 13 kg. Vitesse max. 10 km/h. Autonomie 30 kms. Batterie supplémentaire disponible.

RÉF. 875030

2690 €
TTC

OPTION	RÉF.	PRIX TTC
Batterie supplémentaire	875031	279 €

VIDÉO
d'explication

disponible sur notre chaine
YouTube : tapez 'Identités' et la
référence article.

Modèle
fauteuil pliant



LA 5ÈME ROUE ÉLECTRIQUE

Ce système ingénieux permet de motoriser facilement votre fauteuil roulant manuel. La cinquième roue s'installe à l'avant du fauteuil grâce à une adaptation simple. Elle est autostable avec sa béquille, facilitant le positionnement au fauteuil. Après fixation, vous conduisez le fauteuil sans effort grâce au guidon type moto.

Moteur électrique 400W avec batterie lithium 36V-15Ah. Autonomie 30 à 40 kms et vitesse maxi 20 à 25 km/h à un poids de 100 kg. Roue gonflable à jante aluminium diamètre 30 cm équipé d'un frein à disque.

Poids 12 kg.

2 modèles disponibles : avec fixation pour fauteuil pliant ou avec fixation pour fauteuil actif.

Sur le modèle pour fauteuil pliant, l'adaptation peut rester fixée sans la roue. Coloris gris silver pour les deux modèles.

MODÈLE	RÉF.	PRIX TTC
Pliant D	875013	1895 €
Actif D	875014	




Modèle
fauteuil actif



VIDÉO
d'explication

disponible sur notre chaine
YouTube : tapez 'Identités' et la
référence article.



TRACK WHEEL

> Transformez votre fauteuil roulant en tricycle avec une agilité surprenante !

> Vivez une nouvelle expérience de vitesse et de liberté

La roue avant d'extérieur Track Wheel est le compagnon idéal de vos escapades en ville, en forêt ou sur la plage : ultra-légère, facile à attacher et confortable.

Le Track Wheel dispose d'une grande roue pneumatique 12" et d'une fourche anti-flottement en carbone. Son système d'attache ultra-rapide en 3 secondes et sans outil permet de soulever les roues avant pivotantes du fauteuil et réduit de ce fait la résistance au roulement.

Le Track Wheel existe en 2 modèles :

- **Le modèle simple bras** avec un système d'attache sur le repose-pieds rigide du fauteuil. Sa conception carbone en fait le produit le plus léger du marché avec seulement 2,6 kg. Dimensions : Long. 65,8 x haut. 36 cm.
- **Le modèle double bras** avec un système d'attache pour les fauteuils avec repose-pieds fixes intégrés. Conception carbone légère : 4,5 kg. Dimensions : Long. 55,4 x haut. 47,9 cm.

La Track Wheel nécessite au préalable un réglage au fauteuil utilisé, afin que l'attache soit ultra-rapide en utilisations ultérieures.

MODÈLE	RÉF.	PRIX TTC
1 Simple bras	875035	459 €
2 Double bras	875036	699 €



Système d'amarrage ultra-rapide



FAUTEUIL DE LOISIRS ID MOUV

> Fauteuil pliant ultra-léger : seulement 18 kg !

Notre fauteuil de loisirs Id Mouv permet de vous déplacer facilement lors de vos sorties loisirs ou en période de vacances. Grâce à sa structure pliable, il se loge dans un coffre de voiture très facilement. La conduite est fluide et permet des manœuvres très simples grâce à son joystick, à droite ou à gauche. Il dispose de coussins de confort à l'assise et sur le dossier. Ses roues arrière de 20 cm et avant de 15 cm sont adaptées à une utilisation extérieure sur des routes et chemins entretenus.

Structure en aluminium. 2 moteurs 250W. Batterie lithium 6Ah. Vitesse maxi 6 km/h. Autonomie 15 à 20 kms. Pente maximum 15°. Hauteur obstacle maxi 5 cm. Temps de charge 3 à 5 heures.

Dimensions hors-tout : larg. 58 x prof. 93 x haut. 97 cm. Poids 18 kg.

Dimensions assise : larg. 42 x prof. 36 x haut. 53 cm. Haut. dossier 40 cm.

RÉF. 875026



VIDÉO
d'explication

disponible sur notre chaîne
YouTube : tapez 'Identités' et la
référence article.

MAXI
100 kg.

1690 €
TTC

**FAUTEUIL PLIANT MOTORLIGHT**

> Se plie et se déplie en 3 secondes

> Se range facilement dans un coffre

Le fauteuil pliant Motorlight est un fauteuil de loisirs très facile à utiliser. Recommandé pour les personnes à mobilité réduite désirant se promener en accompagnant un proche. Il est équipé d'une assise et d'un dossier capitonnés confortables amovibles, de pneus pleins très souples, d'accoudoirs confort et d'un repose-pieds relevable. Chargement de la batterie lithium haute performance (20Ah) sans la retirer du fauteuil. Fourni avec sac de transport sous l'assise et de roulettes anti-basculement. Moteur 2 x 180w.

Structure pliante en aluminium. Roues de diamètre 30 cm à l'arrière et 20 cm à l'avant.

Dimensions hors-tout : larg. 67 x prof. 105 x haut. 94 cm.

Poids 29 kg.

Dimensions plié : larg. 67 x prof. 80 x haut. 35 cm.

Dimensions assise : larg. 45 x prof. 42 x haut. 43 cm.

RÉF. 875025



1890 €
TTC

MAXI
135 kg.



Guidon circulaire sur tous les modèles



SCOOTER TRAVELER

Le Traveler est un scooter démontable sans outil en 3 parties (dont batterie démontable rapidement) pour un accès facile dans un coffre de voiture. Siège confort avec accoudoirs relevables et réglables en hauteur.

Utilisation sur une pente maximum de 15°. Roues pleines avant de 16 cm, arrière de 18 cm non marquantes. Siège pivotant à 360°. Batterie standard 24V 12 Ah. Chargeur secteur inclus.

Autonomie 16 kms. Vitesse maxi 8 km/h.

Dimensions : Long. 101 x larg. 48 x haut. 90 cm. Poids 48 kg. 3 coloris disponibles.



959 €
TTC

COLORIS	RÉF.
Bleu	824032.BLEU
Gris	824032.GRIS
Rouge	824032.ROUGE

SCOOTER TRAVELER PLUS

> Très confortable grâce à ses suspensions avant et arrière

> Bras de commande élégant et guidon en U confort

> Batterie 20 Ah

Le scooter Traveler Plus est un petit scooter qui se faufile partout. Il se démonte sans outil en 4 parties pour faciliter le transport dans un coffre de véhicule. Il est équipé d'un siège capitonné confortable, pivotant à 360° et muni d'accoudoirs escamotables. Système de débrayage roue libre. Réglage en inclinaison du guidon.

Moteur 220W. Vitesse maxi 6,6 Km/h. Autonomie 20 kms.

Dimensions : Long. 113 x larg. 57 x haut. 94 cm. Poids 62 kg.

2 coloris disponibles : blanc et orange.

Muni de 4 amortisseurs



COLORIS	RÉF.	PRIX TTC
Orange	824044.ORANGE	1080 €
Blanc	824044.BLANC	



NOUVEAU



SCOOTER PLIANT E-FOLDI LITE

> Seulement 15 kg !

> Pas plus grand qu'une petite valise une fois plié !

> Batterie Lithium avec une grande autonomie

Grâce à son pliage extrêmement facile, seulement en 3 mouvements, le scooter E-Foldi lite vous accompagne facilement en voiture, et même en avion.

En position plié, déplacement facile façon valise cabine, avec système ingénieux de roulettes secondaires pour le pousser transversalement.

Il est équipé d'une assise suspendue, pour un meilleur confort d'utilisation.

Longueur d'utilisation 117 cm.


RÉF. 824040



2390 €
TTC

Vitesse	6 Km/h
Autonomie	16 kms
Poids maximum utilisateur	120 kg
Pente maximum autorisée	10 %
Dimensions plié	65 x 55 x 37 cm
Assise	36 x 36 cm
Frein	Électromagnétique
Roues	Amovibles à l'arrière
Garde au sol	8 cm
Pneus	Pleine à l'avant / Pneumatiques à l'arrière
Batterie	10 Ah Li-ion
Moteur	250 W 24 V Hub Motor
Démarrage	Électronique par bouton poussoir

NOUVEAU



2390 €
TTC

FAUTEUIL DE LOISIR PLIANT E-FOLDI

> Seulement 15 kg !

> Ultra-facile à plier et à déplier, ultra-compact !

> Livrée avec 2 batteries Lithium

Grâce à son pliage extrêmement facile, le fauteuil de loisir E-Foldi vous accompagne facilement en voiture, et même en avion.

Son système de pliage et de dépliage vous séduira par sa facilité. Il est équipé d'une ceinture de sécurité, d'accoudoirs réglables en inclinaison et d'une assise et un dossier amovible pour le nettoyage.

Unique : l'accompagnant peut contrôler le fauteuil grâce à une manette à côté des barres de poussée.

RÉF. 824048

Vitesse	6 Km/h
Autonomie	13 kms
Poids maximum utilisateur	135 kg
Pente maximum autorisée	10 %
Dimensions plié	58 cm x 34 cm x 92 cm
Assise	Larg. 42 cm x prof. 45 cm
Frein	Électromagnétique
Pneus	Pleine à l'arrière / Pneumatiques à l'avant
Batterie	5,2 Ah Li-ion
Moteur	200 W x2 24 V
Contrôle	Joystick utilisateur + contrôle de l'accompagnant

**VIDÉO
d'explication**

disponible sur notre chaîne
YouTube : tapez 'Identités' et la
référence article.

**SCOOTER PLIANT RELYNC R1**

- > Pliable en 3 secondes
- > Transportable en valise trolley
- > Roues arrières à air pour le confort

Notre scooter pliant Relync R1 est un scooter de loisir très stable et confortable. Il dispose d'un large espace dégagé pour les jambes, afin de vous asseoir facilement. La garde au sol est assez haute, permettant de rouler sur des terrains divers et variés. Quand la pénombre arrive, ses phares à Led très lumineux seront très utiles.

Roue avant 20 cm, arrières 25 cm. Batterie lithium 200W charge 6h. Autonomie 15 km avec 1 batterie, 30 km avec 2 batteries. Structure aluminium aéronautique. Montée max 6°. Vitesse maxi 6,4 km/h.

Dimensions utilisation : Long. 109 x larg. 55 x haut. 89 cm. Poids 26,2 kg.

Dimensions plié : 60 x 55 x 28 cm.

3 coloris disponibles.



COLORIS	RÉF.	PRIX TTC
Noir D	824046.NOIR	2290 €
Rouge métal	824046.ROUGE	2390 €
Bleu racing	824046.BLEU	

OPTION	RÉF.	PRIX TTC
Batterie supplémentaire	824047	295 €

**HOUSSE PROTÈGE-SCOOTER**

Housse 100% imperméable avec fond caoutchouté protégeant votre scooter de la pluie et de la rouille. Fabriqué en nylon épais haute qualité. Dispose d'un système à boucle sécurisant.

Dimensions : haut. 123 x long. 158 x larg. 75 cm.

RÉF. 114037

75⁹⁰ €
TTC





Extrémités effilées



PAIRE DE RAMPES EXTRA-LARGES ERGO

- > Idéal pour l'accès aux véhicules
- > Extrémités effilées pour une meilleure manoeuvrabilité
- > Grande largeur de passage : 25,5 cm

Nos paires de rampes extra-larges Ergo permettent une utilisation sécurisée pour des fauteuils électriques ou scooters à large bandages. Ses extrémités effilées (angle très ouvert) permettent de virer plus facilement à la fin de la montée. Vous pouvez régler la longueur au centimètre près grâce au système unique de verrouillage.

Structure aluminium perforée pour évacuer l'eau.

Largeur hors-tout 30 cm, largeur de passage 25,5 cm.

Modèle 121 cm réglable de 81,5 à 121 cm. Poids de la paire 8,4 kg.

Modèle 182 cm réglable de 112 à 182 cm. Poids de la paire 12 kg.

Modèle 244 cm réglable de 142,5 à 244 cm. Poids de la paire 15,6 kg.



MODÈLE	RÉF.	PRIX TTC
121 cm.	825001	290 €
182 cm.	825002	390 €
244 cm.	825003	519 €



RAMPE ERGO EASY RENFORCÉE

- > Idéal pour l'accès aux véhicules
- > En 2 parties solidariables
- > Chaque partie est pliable pour le transport

Notre rampe Ergo Easy est facilement transportable en 2 parties et se solidarise en un passage type rampe valise en utilisation. Cette solidarisation se fait grâce à un loquet renforcé. Sa structure pliable est renforcée également pour éviter le phénomène de flèche-ressort à l'utilisation. Structure aluminium avec antidérapant.

Largeur de passage utile 76 cm. Largeur totale 78 cm.

Modèle 244 cm pliable sur 122 cm. Poids des 2 parties 24,1 kg.





Modèle 304 cm pliable sur 152 cm. Poids des 2 parties 29,6 kg.



Structure renforcée



MODÈLE	RÉF.	PRIX TTC
244 cm.	825017	579 €
304 cm.	825018	749 €




SEUIL ALUMINIUM

Rampe en aluminium armé munie d'un rebord pratique par pliage du matériau. Renforts latéraux sur le dessous. Largeur 78 cm.

3 modèles disponibles : 0 à 3 cm d'obstacle (profondeur 14,5 + rebord 5,5 cm), 3 à 7 cm d'obstacle (prof. 34,5 + 5,5 cm), 5 à 15 cm d'obstacle (prof. 48,5 + 5,5 cm).

	MODÈLE	RÉF.	PRIX TTC
1	0-3 cm.	825092	41 ⁹⁰ €
2	3-7 cm.	825093	79 ⁹⁰ €
3	5-15 cm.	825094	105 €



PAIRE DE RAMPES TÉLESCOPIQUES ERGO

- > Idéal pour l'accès aux véhicules
- > Adaptées à tous les fauteuils
- > Largeur utile de la voie 16,5 cm
- > Système de verrouillage unique

Nos rampes télescopiques Ergo en aluminium permettent un accès facile aux fauteuils manuels et électriques. Elles sont télescopiques pour être rangées dans un espace restreint.

Le maniement de nos rampes est très facile grâce aux pièces de contact en plastique, et grâce à son système de verrouillage permettant d'ajuster la rampe à n'importe quelle longueur. Elles disposent d'un antidérapant caoutchouté sous le rebord haut. Elles sont munies d'une poignée large et confortable pour le transport.

La paire en 152 cm se range sur 92 x 23 x 6 cm. Poids de la paire : 8,70 kg (4,35 kg l'élément).

La paire en 213 cm se range sur 128 x 23 x 6 cm. Poids de la paire : 12 kg (6 kg l'élément).

La paire en 300 cm se range en 3 parties sur 115 x 23 x 6 cm. Poids de la paire : 17,2 kg (8,6 kg l'élément)

MODÈLE	RÉF.	PRIX TTC
152 cm.	825040	255 €
213 cm.	825041	345 €
300 cm.	825091	525 €



PAIRE DE RAMPES TÉLESCOPIQUES ERGO +

- > Idéal pour l'accès aux véhicules
- > Télescopiques et pliables pour faciliter le transport
- > Adaptées à tous les fauteuils
- > Largeur utile de la voie 16,5 cm


Nos rampes télescopiques Ergo + en aluminium permettent une utilisation pour tous types de fauteuils, manuels et électriques. Elles sont télescopiques et pliables pour être rangées dans un espace restreint, malgré leur grande taille d'utilisation.

Le maniement de nos rampes est très facile grâce aux pièces de contact en plastique, et grâce aux pattes bloquant les différentes positions. Elles disposent d'un antidérapant caoutchouté sous le rebord haut. Elles sont munies d'une poignée large et confortable pour le transport.

La paire en 210 cm se range sur 91,5 x 23 x 6 cm. Poids de la paire : 10 kg (5 kg l'élément).

La paire en 240 cm se range sur 91,5 x 23 x 6 cm. Poids de la paire : 13 kg (6,5 kg l'élément).

MODÈLE	RÉF.	PRIX TTC
210 cm.	825042	395 €
240 cm.	825043	449 €



PRIX ÉCO
PRIX ÉCO
PRIX ÉCO

ÉCORAMPES TÉLESCOPIQUES ECO


- > Idéal pour l'accès aux véhicules

Paire de rampes télescopiques en 3 parties. Faciles à transporter. Livré avec sac de transport. Matériau aluminium avec antidérapant sur le dessus. Dimensions : Long. de 73 à 150 cm. Largeur intérieure de chaque voie 11 cm. Poids 5,5 kg.

RÉF. 826079



185 €
TTC



MAXI
300 kg.



PASSAGE DE SEUIL RÉGLABLE ERGO

Notre passage de seuil Ergo permet un réglage fin de la hauteur grâce à un pas de vis et des pattes verticales. Le pied de la patte compense l'angle de la rampe. Dessus antidérapant.

Dimensions : Long. 152 x larg. 79 (86 avec pattes) x haut. 8 à 15 cm. Poids 12 kg. Largeur de passage utile 77,5 cm.



RÉF. 825081

365 €
TTC

PLAN INCLINÉ ALUMINIUM MODULAIRE

> Très simple à monter et à installer




Plan incliné en aluminium à disposer sur votre seuil, en réglant les renforts verticaux à l'angle désiré. 5 hauteurs disponibles en largeur 80 cm.



MAXI
300 kg.



HAUTEUR	PROFONDEUR	RÉF.	PRIX TTC
5 cm	25 cm	825076	65 €
7,5 cm	38 cm	825077	105 €
10 cm	50 cm	825078	139 €
12,5 cm	63 cm	825079	169 €
15 cm	76 cm	825080	199 €



PLAN INCLINÉ CAOUTCHOUC

Plans inclinés adaptés à des hauteurs de passage plus importantes. Réalisées en caoutchouc plein très résistant à l'abrasion. Structure rainurée antidérapante.

HAUTEUR	LARGEUR	PROFONDEUR	POIDS	RÉF.	PRIX TTC
5 cm	110 cm	41 cm	11 kg	825115	115 €
6 cm	110 cm	42 cm	12 kg	825116	135 €
7,5 cm	110 cm	46 cm	14 kg	825117	165 €
9 cm	90 cm	53,5 cm	16,5 kg	825118	189 €
10 cm	90 cm	53,5 cm	18 kg	825119	210 €

179 €
TTCMAXI
200 kg.**RAMPE DE SEUIL**

Notre rampe de seuil en aluminium à damier est idéale pour passer les baies vitrées ou les obstacles de 8 à 10 cm. Matériau résistant à la corrosion pouvant être installé à demeure en extérieur.

Dimensions : Long. 100 x larg. 75 cm. Poids 6 kg.

RÉF. 826136

FABRIQUÉ EN FRANCE



PETIT PASSAGE DE SEUIL

> Avec poignées de transport

Une petite rampe pratique pour passer les seuils de baies vitrées ou de portes PVC.

Dimensions : largeur 75 x prof. 40 cm. Aluminium strié antidérapant.

RÉF. 826174

MAXI
350 kg.154 €
TTCMAXI
250 kg.

HAUTEUR	PROFONDEUR	RÉF.	PRIX TTC
8 mm.	80 mm.	825056	19 ⁹⁰ €
15 mm.	140 mm.	825050	34 ⁵⁰ €
20 mm.	150 mm.	825051	39 ⁹⁰ €
25 mm.	150 mm.	825052	47 ⁹⁰ €
30 mm.	200 mm.	825053	62 ⁹⁰ €
35 mm.	200 mm.	825054	69 €
44 mm.	250 mm.	825055	89 €

**RAMPE SEUIL EN CAOUTCHOUC**

Ces rampes biseautées sont réalisées en caoutchouc antidérapant. La densité du matériau utilisé permet des passages avec un fauteuil sans déformation. Les rampes sont recoupables avec un simple cutter afin de les positionner dans les endroits non standards. Matériau sans PVC. Utilisation possible dans les pièces d'eau.

Largeur 90 cm. Différentes hauteurs au choix en fonction de l'obstacle à franchir.

QUICKRAMPS

> Rampes pour petits seuils facile à installer et à nettoyer



Les Quickramps sont fabriquées d'une seule pièce en largeur 100 cm, elles se découpent très facilement pour s'adapter à la largeur de vos seuils.

L'installation est très simple. Soit par simple utilisation d'adhésif double-face (quicktape), ou en fixant préalablement des quickpads (4 pour la largeur de 100 cm) et en clipsant la rampe dessus. Les quickpads peuvent être collés ou fixés au sol par vissage.

Vous avez le choix entre de nombreuses hauteurs pour ajuster finement les hauteurs de passage.



Quickpad

MAXI
2000 kg.

HAUTEUR	PROFONDEUR	POIDS	RÉF.	PRIX TTC
4 mm.	5 cm	0,12 kg	825037.4	6 ⁴⁰ €
8 mm.	7,5 cm	0,27 kg	825037.8	17 ⁵⁰ €
12 mm.	12,5 cm	0,58 kg	825037.12	25 ⁵⁰ €
16 mm.	12,5 cm	0,88 kg	825037.16	34 €
20 mm.	15 cm	1,10 kg	825037.20	47 €
28 mm.	17,5 cm	1,80 kg	825037.28	75 €
40 mm.	25 cm	3,70 kg	825037.40	92 €
52 mm.	30 cm	5,70 kg	825037.52	130 €
60 mm.	32,5 cm	7,15 kg	825037.60	170 €

OPTIONS	RÉF.	PRIX TTC
Quickpads x4	825038.4	6 ⁴⁰ €
Quickpads x25	825038.25	22 ⁵⁰ €
Quicktape x25	825039	19 €



RAMPE STEPLESS LITE ULTRA-LÉGÈRE P

> Réalisée en fibre de carbone et fibre de verre pour un poids plume

Les rampes Stepless Lite permettent une utilisation sans lever un poids nuisant aux transferts chez les personnes en fauteuil. Elles sont faciles à positionner, sans risque de blessure liée à la manipulation de métal. Charnières nylon. Coloris gris/jaune/bleu.

Dimensions du modèle 70 cm : larg. interne/externe 73 cm. Plié sur 36,5 cm. Epaisseur plié 38 mm. Dimensions des modèles 85, 125, 165 cm et 205 : larg. interne 76, externe 78 cm. Plié sur 39 cm. Epaisseur plié 106 mm. Hauteur de la bordure 25 mm.

Un sac de transport pour fauteuil est disponible en option pour la rampe de 70 cm.

OPTION	RÉF.	PRIX TTC
Sac de transport pour rampe 70 cm	826204	39 €

LONGUEUR	POIDS	DÉNIVELÉ	RÉF.	PRIX TTC
70 cm	3,5 kg	14 cm	826201	510 €
85 cm	4 kg	17 cm	826221	710 €
125 cm	6 kg	25 cm	826202	935 €
165 cm	7,5 kg	33 cm	826203	1090 €
205 cm	9,5 kg	40 cm	825057	1325 €

RAMPE PLIABLE CARESLOPE

> Rampe haut de gamme

La gamme Careslope a été développée avec un souci de qualité et de robustesse exceptionnel pour l'accès aux véhicules. Chaque rampe portefeuille se plie facilement et dispose d'une poignée en textile, très confortable. Muni de rebords latéraux de 26 mm et de rebords en caoutchouc en haut et en bas.

Largeur de passage / totale : 69 / 71 cm. Repliable sur 36 cm de large.



LONGUEUR	POIDS	RÉF.	PRIX TTC
65 cm	3 kg	825120	599 €
100 cm	5 kg	825121	770 €
120 cm	6 kg	825122	940 €
150 cm	8 kg	825123	1070 €
200 cm	10 kg	825124	1340 €
240 cm	12 kg	825125	2070 €
285 cm	15 kg	825126	2650 €

RAMPE ERGO EASY PLIABLE

> Une seule voie sécurisante

> Séparable en 2 et pliable pour un transport facilité

> Adaptée à tous les fauteuils

Notre rampe Ergo Easy pliable est constituée de 2 éléments accolés mais non solidaires. Lorsque les 2 parties sont accolées, la largeur de passage utile est de 72 cm, mais il est possible de les dissocier pour obtenir une largeur plus importante. Une fois utilisée, les 2 parties se replient en 2, afin de pouvoir être portée dans chaque main et tenir facilement dans un coffre. Structure aluminium renforcée. Chaque élément est muni d'un système de fermeture à boucle.


Dimensions utilisation : Long. 183 x larg. 72 cm mini. Dimensions pliée : Long. 92 x larg 40 x épais. 27 cm.

Poids total 16,9 kg (8,4 kg l'élément).

RÉF. 825049

390 €
TTC




NOUVEAU

RAMPE VALISE PLIABLE EN 4

> Facilité de rangement dans un coffre

Cette gamme de rampe valise est beaucoup plus pratique au quotidien car elle se replie en 4, dans le sens de la longueur et de la largeur. Elle est idéale pour le rangement dans un coffre. Elle garde pourtant sa grande largeur de voie d'un seul tenant.

Largeur hors-tout 78 cm, largeur utile 76 cm. 5 longueurs disponibles.



LONGUEUR	DIMENSION PLIÉE	POIDS	RÉF.	PRIX TTC
122 cm	62 x 39 cm	8,5 kg	825136	279 €
152 cm	77 x 39 cm	10,8 kg	825137	329 €
183 cm	92 x 39 cm	13 kg	825138	369 €
213 cm	107 x 39 cm	19,2 kg	825139	459 €
244 cm	124 x 39 cm	22 kg	825140	499 €



RAMPE VALISE PLIABLE ERGO ET ERGO PLUS **NOUVEAU**

> Rampe idéale pour l'accès des véhicules

> Une seule large voie pour davantage de confiance en soi

> Adaptée à tous les fauteuils grâce à ses 2 largeurs : 76 ou 83 cm

Nos rampes valise permettent un accès facile pour tous les fauteuils ou scooters. Grâce à ses larges rebords, vous serez guidés avec sécurité. Elle dispose d'une poignée en caoutchouc ou en acier pour les versions les plus longues. Structure en aluminium striée antidérapante. Pliable en 2 dans le sens de la longueur.

Modèle Ergo : largeur hors-tout 78 cm, largeur utile 76 cm, largeur repliée 39 cm.

Modèle Ergo Plus : largeur hors-tout 85 cm, largeur utile 83 cm, largeur repliée 42 cm adapté aux ERP. 7 longueurs disponibles.

Poignée souple et confortable sauf sur 213 et 244





LONG.	LARG. UTILE	POIDS	RÉF.	PRIX TTC
61 cm	76 cm	4,1 kg	825044	139 €
	83 cm	4,5 kg	825127	148 €
91 cm	76 cm	6,1 kg	825045	182 €
	83 cm	6,7 kg	925128	199 €
122 cm	76 cm	8,1 kg	825134	236 €
	83 cm	8,9 kg	825129	259 €
152 cm	76 cm	10,2 kg	825046	282 €
	83 cm	11,2 kg	825130	310 €
183 cm	76 cm	12,3 kg	825047	354 €
	83 cm	13,5 kg	825131	363 €
213 cm	76 cm	18,3 kg	825048	410 €
	83 cm	20 kg	825132	429 €
244 cm	76 cm	21,2 kg	825135	432 €
	83 cm	23 kg	825133	455 €



RAMPE DE SEUIL EXCELLENT SYSTEMS KIT O

Spécialement étudiée pour un seuil de porte ou de baie vitrée en général de largeur 75 cm. Le set comprend un côté haut de dimensions : larg. 125 x prof. 25 x haut. 3,9 cm équipé de cornières et un côté bas de dimensions : larg. 100 x prof. 12,5 x haut. 2,4 cm également équipé de cornières. Livré avec notice de montage.

RÉF. 825066130 €
TTCPRIX EN
BAISSE**KIT RAMPES SECUCARE P****> Montage encore plus facile et rapide**

Les rampes d'accès Secucare en kit permettent de créer un plan incliné très facilement. Il suffit de les emboîter simplement avec un maillet. Les kits sont livrés avec une notice de montage détaillée. La largeur du kit est de 84 cm, mais une extension est possible en largeur pour chaque kit de 24 cm pour créer un kit de largeur 108 cm. Résistant même au passage des véhicules. Matériau PEHD résistant aux UV, 95% recyclable gris clair et gris taupe. 4 hauteurs disponibles.

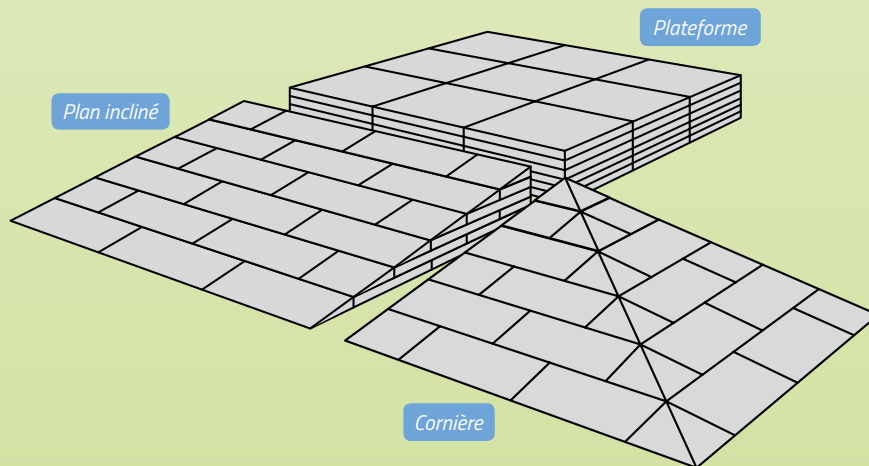
MODÈLE	HAUT.	PROF.	POIDS	RÉF.	PRIX TTC
Kit Rampe 1	2 cm	21 cm	1 kg	825082	41 ⁵⁰ €
Kit Rampe 2	4 cm	33 cm	2,1 kg	825083	69 €
Kit Rampe 3	6 cm	45 cm	3,3 kg	825084	99 €
Kit Rampe 4	8 cm	57 cm	4,8 kg	825085	132 €
Extension 1	2 cm	21 cm	0,4 kg	825086	15 ⁵⁰ €
Extension 2	4 cm	33 cm	0,5 kg	825087	32 €
Extension 3	6 cm	45 cm	0,8 kg	825088	41 €
Extension 4	8 cm	57 cm	1,2 kg	825089	51 €

KITS DE RAMPES EXCELLENT SYSTEMS**> Nouveaux kits pré-montés**

Les nouveaux kits de rampes Excellent Systems permettent de réaliser facilement des accès pour les rollators ou les fauteuils roulants.

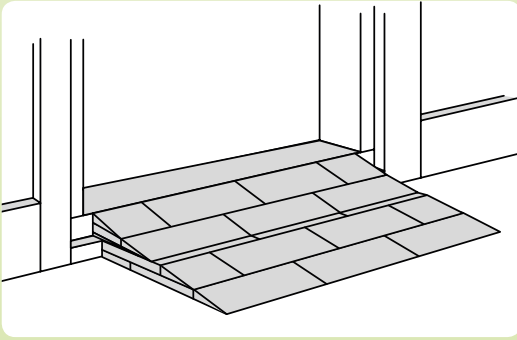
Vous pouvez choisir dans les 2 largeurs (75 ou 100 cm), un large choix de plans inclinés, plateformes et cornières pour personnaliser votre accès (voir tableau). Désormais plus faciles à monter et livrés avec ramp ajusteur pour régler la hauteur de 2 mm en 2 mm jusqu'à 16 mm.

Les éléments sont fabriqués à partir de polypropylène ultra-résistant, 100% recyclable, sans PVC.



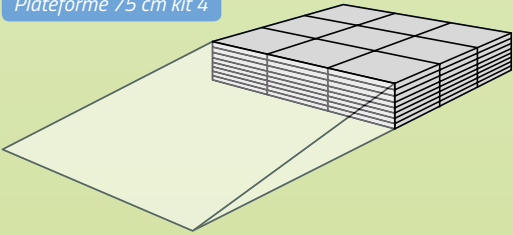
PLAN INCLINÉS RAMP KIT						
MODÈLE	HAUTEUR	PROF.	LARGEUR	POIDS	RÉF.	PRIX TTC
Kit 1 ●	1,8 à 5,5 cm	25 cm	75 cm	1,5 kg	826180	65 €
			100 cm	2 kg	825061	83 €
Kit 2 ●	3,6 à 9,1 cm	50 cm	75 cm	5,2 kg	826181	131 €
			100 cm	6,9 kg	825062	174 €
Kit 3 ●	7,2 à 12,7 cm	75 cm	75 cm	9,5 kg	826182	216 €
			100 cm	12,6 kg	825063	279 €
Kit 4 ●	10,8 à 16,3 cm	100 cm	75 cm	16,2 kg	826183	314 €
			100 cm	21,6 kg	825064	409 €
Kit 5 ●	14,4 à 19,9 cm	125 cm	75 cm	20,7 kg	825097	462 €
			100 cm	27,5 kg	825098	599 €

PLATEFORMES					
MODÈLE	HAUTEUR	PROF.	LARGEUR	RÉF.	PRIX TTC
Plateforme 1 ●	3,6 à 5,2 cm	75 cm	75 cm	825100	115 €
			100 cm	825101	155 €
Plateforme 2 ●	7,2 à 8,8 cm	75 cm	75 cm	825102	227 €
			100 cm	825103	302 €
Plateforme 3 ●	10,8 à 12,4 cm	75 cm	75 cm	825104	255 €
			100 cm	825105	339 €
Plateforme 4 ●	14,4 à 16 cm	75 cm	75 cm	825106	305 €
			100 cm	825107	402 €
Plateforme 5 ●	18 à 19,6 cm	75 cm	75 cm	825108	390 €
			100 cm	825109	515 €

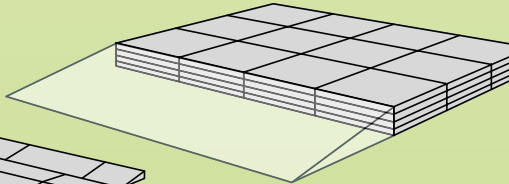


MAXI
2000 kg

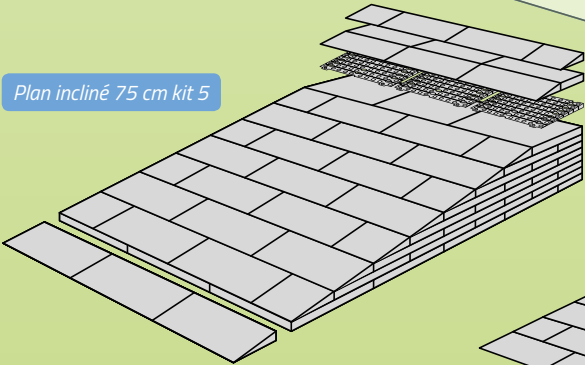
Plateforme 75 cm kit 4



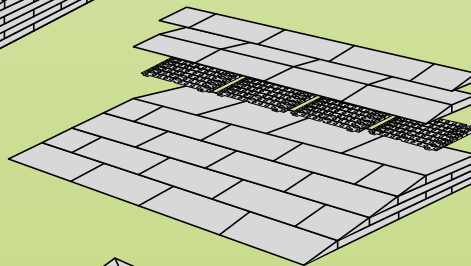
Plateforme 100 cm kit 2



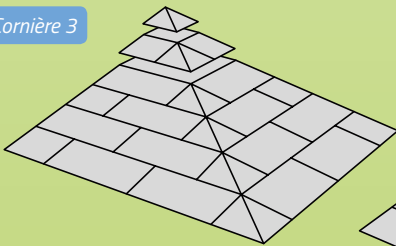
Plan incliné 75 cm kit 5



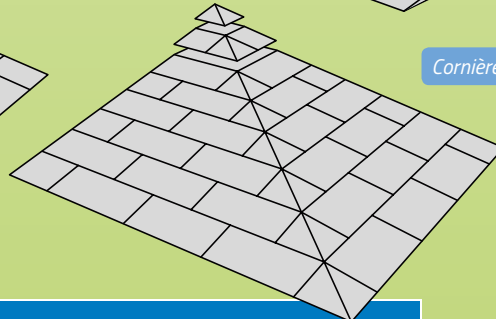
Plan incliné 100 cm kit 3





Cornière 3



Cornière 4




CORNIÈRES					
MODÈLE	HAUTEUR	DIMENSIONS	POIDS	RÉF.	PRIX TTC
Cornière 1 	1,8 à 5,5 cm	25 x 25 cm	1,5 kg	825110	32 ⁵⁰ €
Cornière 2 	3,6 à 9,1 cm	50 x 50 cm	3,2 kg	825111	89 €
Cornière 3 	7,2 à 12,7 cm	75 x 75 cm	7,2 kg	825112	152 €
Cornière 4 	10,8 à 16,3 cm	100 x 100 cm	12,1 kg	825113	279 €
Cornière 5 	14,4 à 19,9 cm	125 x 125 cm	23,2 kg	825114	565 €

PIÈCES POUR UNE CONSTRUCTION DE RAMPE SUR-MESURE :

LOT DE 20 DALLES 25 X 25 CM

Dalle plate de dimensions 25 x 25 x 1,8 cm. Pièces d'assemblage sur 2 côtés. Coloris gris. Le lot de 20.

RÉF. 825071



93 €
TTC

LOT DE 14 SOUS-DALLES ANTIDÉRAPANTES

A insérer sous les dalles afin de rendre le dessus plus antidérapant. Idéal pour les receveurs de douche. Dimensions : 11,6 x 11,6 x 2 cm. Le lot de 14.

RÉF. 825072




18⁵⁰ €
TTC

LOT DE 26 DEMI-DALLES

Demi-dalle plate de dimensions 25 x 12,5 x 1,8 cm. Pièces d'assemblage sur 2 côtés. Coloris gris. Le lot de 26.

RÉF. 825073



89 €
TTC

LOT DE 25 PLANS INCLINÉS A

Plan incliné sans plat de dimensions 25 x 12,5 x 2,1 / 0,2 cm. Coloris gris. Le lot de 25. Sur les schémas, ces plans inclinés sont en vert.

RÉF. 825074



99 €
TTC

LOT DE 25 PLANS INCLINÉS B

Plan incliné avec plat de dimensions 25 x 12,5 x 1,8 / 0,2 cm. Coloris gris. Le lot de 25. Sur les schémas, ces plans inclinés sont en bleu.

RÉF. 825075



106 €
TTC

LOT DE 100 T-LOCKS

Pour la connexion des dalles et demi-dalles verticalement. Dimensions : 3,5 x 1,4 x 1,4 cm. Coloris gris. La boîte de 100.

RÉF. 999032



42 €
TTC

LOT DE 100 R-LOCKS

Pour la connexion des plans inclinés verticalement sur dalles ou demi-dalles. Adaptables sur les 2 premières rangées de trous sur les plans inclinés A et sur la première seulement sur les plans inclinés B. Pour les suivantes, utiliser des T-Locks. Dimensions : 2,4 x 1,4 x 1,4 cm. Coloris gris. La boîte de 100.

RÉF. 999115



42 €
TTC

LOT DE 100 C-LOCKS

Pour la connexion des rampes horizontalement. Dimensions : 1,6 x 0,8 x 1,5 cm. Coloris gris. La boîte de 100.

RÉF. 999033



22⁹⁰ €
TTC

LOT DE 50 S-LOCKS

Raccord long pour rampes hautes.

RÉF. 998320



43⁵⁰ €
TTC

NOUVEAU



HARNAIS DE POITRINE PHYSIPRO

Modèle confortable en coussinets néoprène avec attache 4 boucles et 4 ajustements. A fixer sur les tubes du fauteuil. 2 modèles disponibles. Dimensions : larg. 18 x haut. 36 cm. Attaches sans perçage en option.

MODÈLE	RÉF.	PRIX TTC
Homme	833043	114 €
Femme	833044	

CEINTURE ABDOMINALE PHYSIPRO

> Fixation très ferme

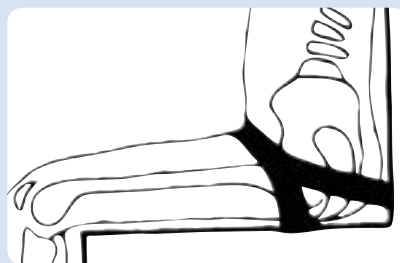
Fixation par vissage ou boucle sur 4 points dans les tubes du fauteuil pour une contention ferme. Boucle attache rapide avec double ajustement et coussinets néoprène.

Longueur totale des sangles : 130 cm.

RÉF. 833042

92 € TTC

4 points de fixation



MAINTIENS THORACIQUES PHYSIPRO

> Le kit de maintien thoracique est composé d'une toile à tendre sur le dossier existant et de 2 appuis latéraux à disposer en fonction des besoins.

> Appuis repositionnables très rapidement

Objectifs :

Les maintiens thoraciques Physipro permettent un maintien latéral du tronc, de la crête iliaque à l'aisselle.

Très efficaces dans les cas d'hypotonies, il est adaptable sur tous les fauteuils existants (roulants ou géométriques).

Mise en place simple et rapide :

La toile se fixe sur le dossier en tension grâce à 3 sangles à boucle et 4 sangles dans les angles.

Vous pouvez alors positionner vos appuis à la hauteur et à l'angle souhaité. Ils sont repositionnables à loisir.

Adaptabilité à vos fauteuils existants :

- Sur dossiers souples (fauteuils roulants) : choisissez le kit anti-effet hamac car l'angle des appuis est ouvert pour compenser la déformation de la toile,
- Sur dossiers rigides (fauteuils géométriques) : choisissez le kit façonné avec un angle des appuis à 90°.

Tailles disponibles :

3 tailles au choix en fonction de la largeur du dossier : 35 à 40 cm, 40 à 45 cm et 45 à 50 cm. Profondeur standard 16,75 ou 13,75 cm sur demande.

355 € TTC
336⁴⁹ € HT



3 sangles de tension arrière



4 velcros sur les coins



Avant l'installation du
maintien thoracique



Après l'installation du
maintien thoracique

KIT COMPLET ANTI-EFFET HAMAC

Composé d'une toile et de 2 appuis latéraux anti-effet hamac. Tailles au choix. Angle ouvert.

TAILLE	LARG. DOSSIER	RÉF.	PRIX TTC
1	35 à 40 cm.	833030.T1	355 €
2	40 à 45 cm.	833030.T2	
3	45 à 50 cm.	833030.T3	

KIT COMPLET FAÇONNÉ

Composé d'une toile et de 2 appuis latéraux à 90°. Tailles au choix.

TAILLE	LARG. DOSSIER	RÉF.	PRIX TTC
1	35 à 40 cm.	833031.T1	355 €
2	40 à 45 cm.	833031.T2	
3	45 à 50 cm.	833031.T3	



1



2

TABLETTES UNIVERSELLES

Nos tablettes, réalisées en Lexan, matériau beaucoup plus résistant que le Plexiglas, sont adaptables à tous types de fauteuil. Il suffit de les glisser sur l'accoudoir et de parfaire le réglage en écartement. Demi-tablettes : prof. 50 x larg. 9/30cm. Tablettes : Larg. 60 x prof. 50 cm.

3 modèles disponibles.

TABLETTE	RÉF.	PRIX TTC
1 Demi tablette à droite	833038.D	254 €
Demi tablette à gauche	833038.G	
Tablette enfant	833039	249 €
2 Tablette adulte	833040	279 €



CEINTURE DE SÉCURITÉ P

Ceinture se fixant sur le dossier de la plupart des fauteuils roulants ou scooters. Ne pas utiliser pour les scooters circulant à plus de 12 km/h. Boucle facile à utiliser. Larg. 55mm, long. 130 cm.

RÉF. 833007

18⁹⁰ €
TTC



CEINTURE VENTRALE

> Texture très douce

S'attache derrière le dossier du fauteuil afin de limiter le glissement en avant. Grande largeur pour le confort du patient.

Long. 1,80 m.
Haut. 20 cm.

RÉF. 815117

29⁹⁰ €
TTC



CEINTURE PELVIENNE

Contention douce du bassin. Longueur 1,50 m.

RÉF. 815111

44⁹⁰ €
TTC



BRASSIÈRE DE SÉCURITÉ

Se fixe derrière le dossier du fauteuil afin de limiter le glissement et le basculement en avant. Long. 1,50 m. Longueur bretelle 1,20 m.

RÉF. 815118

46⁵⁰ €
TTC

COUSSIN GOUTTIÈRE DE FAUTEUIL P

Il s'adapte parfaitement sur l'accoudoir du fauteuil roulant et permet de bien positionner l'avant bras en position de repos dans la gouttière. Il est particulièrement utilisé chez l'hémiplégique.

Dimensions : Long. 43 larg. 17 x haut. 24 cm.

RÉF. 829006

119⁴⁰ €
TTC



MAILLE ANTIDÉRAPANTE DYCEM

> Idéal sous un tapis pour éviter de glisser

La maille antidérapante Dycem se découpe à loisir et s'étend sur tout support. Elle permet par exemple de sécuriser les tapis au sol, d'empêcher les personnes assises de s'affaisser en glissant en avant ou de se maintenir correctement allongé dans une baignoire. Matériau résistant et lavable en machine à 40°.

2 tailles disponibles : 100 x 30 cm ou 200 x 60 cm.

DIMENSIONS	RÉF.	PRIX TTC
100 x 30 cm.	818034	23 €
200 x 60 cm.	818016	41 ⁹⁰ €



1 CEINTURE ABDOMINALE À BRETELLES P

Contention très douce composée d'une ceinture abdominale en matériau respirant, de circonférence 160 cm, idéal pour le fauteuil. Les coussins de contact sont capitonnés. Longueur des bretelles : 105 cm. Coloris bleu nuit. Tissu respirant pour une utilisation l'été. Ensemble lavable en machine à 40°C.

RÉF. 829015

46⁹⁰ €
TTC



44⁵⁰ €
TTC

2 CEINTURE PELVIENNE P

Pour un bon maintien au fauteuil, notre ceinture est composée d'une bande abdominale mesurant 17 cm de largeur et 160 cm de longueur et d'une bande pelvienne mesurant 15 cm de largeur et 48 cm de longueur. Contention douce avec surface de contact molletonnée en tissu respirant utilisable l'été. Ensemble lavable en machine à 40°C.


RÉF. 829016

3 CEINTURE PELVIENNE À BRETELLES P

Maintien complet pour fauteuil composé d'une ceinture pelvienne et de bretelles de longueur 105 cm. Matériau confortable et respirant, lavable à 40°. Boucles attache rapide.

RÉF. 829017

51⁹⁰ €
TTC



GILET ABDOMINAL CONFORT PLUS P

> Fermeture éclair sur l'avant

Gilet de maintien pour une contention douce et confortable de l'ensemble du haut du corps, idéal pour le positionnement en fauteuil. Ensemble lavable à 60°, garantie sèche linge.

Coloris bleu nuit. 3 tailles disponibles :

S (37 x 27 cm), M (40 x 30 cm) et L (51 x 35 cm).

TAILLE	RÉF.	PRIX TTC
S	829018.S	79 ⁹⁰ €
M	829018.M	
L	829018.L	





FABRIQUÉ EN FRANCE

69⁹⁰ € TTC
58²⁵ € HT


COUSSIN ANTI-GLISSEMENT

- > Ne vous trompez plus de sens grâce aux inscriptions
- > Ensemble imperméable et désinfectable

Nous avons re-développé un coussin permettant de redresser une personne assise sans qu'elle ne glisse à nouveau en avant. Ce coussin est réalisé à partir d'un tissu spécifique qui lui empêche de coulisser sur lui-même dans les 2 sens. Dessus en tissu respirant avec indication du bon sens de pose et dessous en tissu antidérapant. L'ensemble est molletonné pour davantage de confort d'assise.

Dimensions généreuses pour le manipuler facilement lorsque la personne est assise dessus : larg. 41 x prof. 41 cm. Lavable à 40°C.

RÉF. 819145



COUSSIN BOUÉE GONFLABLE

Il permet d'adopter une position agréable et appropriée en étant allongé, en le passant autour des fesses et de la cuisse. Prévient la formation d'escarres.

Diamètre extérieur à vide / gonflé : 42,5 / 41 cm. Diamètre intérieur à vide / gonflé : 14 / 15,5 cm.

Poids 500 gr. Livré avec pompe.

RÉF. 829089



MAXI
100 kg.

35⁶⁰ €
TTC



MAXI
100 kg.

COUSSINS BOUÉE P

Coussins réalisés à partir de fibres de polyester siliconées, donnant un confort souple et résilient. Enveloppe en Saniluxe imperméable et désinfectable, respirant, traitée anti-bactéries. Coloris noir.

3 modèles disponibles :

Modèle rond : diam. 44 x haut. 9 cm.

Modèle carré : larg. 42 x prof. 44 x haut. 9 cm.

Modèle spécial garde-robe : modèle ouvert spécialement adapté aux sièges de WC, sur abattant ou fauteuil WC. Dimensions : larg. 42 x prof. 44 x épaisseur 9 cm.

MODÈLE	RÉF.	PRIX TTC
Rond	829013	60 ⁴⁰ €
Carré	829014	
Spécial garde-robe	829019	

CAPITONNAGE COMPLET POUR FAUTEUIL P

- > Un confort exceptionnel

Ce coussin est intégralement rempli de fibres de polyester creuses. Il est compartimenté pour laisser de la matière aux différentes zones du capitonnage. Spécialement étudié pour un fauteuil roulant mais également positionnable sur toute chaise avec accoudoirs. Coloris navy. Dimensions : Long. 130 x larg. 128 cm.

RÉF. 855054

Idéal pour fauteuil roulant

68⁵⁰ €
TTC



TABLETTE POUR FAUTEUIL

Tablette universelle à fixer sur les accoudoirs grâce à 2 bandes velcro. 2 espaces creusés pour placer des verres. Dessus mélaminé imitation poirier. Dimensions : larg. 60 x prof. 28/50 cm.

Largeur de passage 40 cm.

RÉF. 114015

44⁹⁰ €
TTC



COUSSIN DE PRÉVENTION GALBÉ IDENTITÉS

> Coussin anatomique pour la prévention d'escarres

Notre coussin d'assise Identités est réalisé à partir de mousse de polyuréthane visco-élastique PU Cosypur de BASF. Cette mousse spécifique hautement résiliente vous garantit un confort exceptionnel en limitant les points de compression. Elle garde ses propriétés de souplesse constante, en la rendant moins sensible aux variations de température, apportant un confort constant en intérieur comme en extérieur.. La mousse visco-élastique se caractérise après enfoncement par un retour lent et maîtrisé.


Il vous est livré avec 2 housses imperméables classées au feu M1 : housse imperméable en polyuréthane lavable à 60 ° + seconde housse nid d'abeille en polyuréthane lavable à 60°.

Mousse PU Cosypur densité 86 kg/m3 idéale pour des patients ayant un poids compris entre 40 et 90 kg.

Modèle 50 x 43 cm non galbé.

Garantie 2 ans.


  
FABRIQUÉ EN FRANCE



DIMENSIONS	RÉF.	POIDS	PRIX TTC
38 x 38 x 6 cm	829022.38	0,90 kg	69 €
41 x 41 x 6 cm	829022.41	1,32 kg	
41 x 39 x 6 cm	829022.415	1,10 kg	
43 x 43 x 6 cm	829022.43	1,60 kg	
43 x 41 x 6 cm	829022.435	1,46 kg	
45 x 45 x 6 cm	829022.45	1,88 kg	
45 x 42 x 6 cm	829022.455	1,68 kg	81 €
40 x 36 x 7 cm	829023	0,90 kg	
50 x 43 x 7 cm	829024*	1,92 kg	
48 x 42 x 7 cm	829059*	1,78 kg	



* modèle plat, non galbé



COUSSIN DE CONFORT À DÉPRESSION D'AIR

> Nouveau concept permettant d'épouser fidèlement la forme du corps

Notre coussin de confort permet, grâce à son système unique à dépression d'air, de se former idéalement à la morphologie de chacun. Il suffit de s'asseoir sur le coussin avec la valve ouverte, attendre quelques instants, et refermer la valve pour qu'il reste dans la forme choisie. Le coussin est moulé dans la mousse haute résilience, ce qui lui confère un grand confort, même compressé. Housse amovible et lavable en tissu respirant mesh avec fond imperméable.

Dimensions : 41 x 41 x 7 cm.

RÉF. 829087



62⁵⁰ €
TTC



69⁹⁰ €
TTC

SÉPARATEUR DE JAMBES POSITPRO

> Imperméable et désinfectable

> Traitement anti-bactérien

Notre séparateur de jambes PositPro permet de sécuriser et protéger les jambes d'une personne en fauteuil, grâce à une contention douce et confortable. Il est muni d'une double sangle à velcro pour l'entourer autour des jambes. L'intérieur du séparateur est garni de flocons de mousse visco-élastique à mémoire de forme 50-60 kg/m3 pour le confort et le côté respirant du produit. L'enveloppe polyester enduite de polyuréthane est imperméable et désinfectable avec tous les produits habituels et traitée anti-bactérien. Dimensions : larg. 9/26 x prof. 16 x haut. 20 cm. Sangle de longueur 63 cm de chaque côté du coussin. Coloris gris. Poids 500 gr.

RÉF. 829029

  
FABRIQUÉ EN FRANCE



SAC ADAPTABLE SUR FAUTEUIL

Sac en nylon robuste et imperméable équipé de poches à fermeture Eclair. S'attache au fauteuil par 2 sangles. Dimensions : 30 x 35 x 15 cm.

RÉF. 114013

21⁵⁰ €

TTC



PRIX ÉCO
PRIX ÉCO
PRIX ÉCO
PRIX ÉCO

SAC SHOPPING POUR FAUTEUIL

Notre sac de transport est robuste et spacieux. Il dispose d'une grande poche à zip avec un petit compartiment intérieur à scratch pour le porte-monnaie et une autre poche zippée sur le devant

+ 2 poches filet sur les côtés.

Coloris noir avec bande réflecteur.

Attaches à boucles réglables.

Dimensions : larg. 36 x prof. 15 x haut. 38 cm. Poids 500 gr.

RÉF. 114038

31⁹⁰ €

TTC

**POCHETTE TOUR DE COU**

Une pochette bien pratique et sécurisante pour garder les choses importantes sur soi. Dispose de 3 compartiments intérieurs et spacieux : 1 grande poche et 2 petits espaces à l'avant et à l'arrière. Cordon confortable. Dimensions : 12 x 16 x 0,5 cm.

RÉF. 114049

9⁹⁰ €

TTC

PRIX EN
BAISSE



Haute qualité de finition durable

SAC POUR FAUTEUIL PROWHEEL

> Tissu imperméable haute qualité

Notre sac s'installe de 2 façons au choix : soit en le suspendant aux barres de poussée, soit en le posant à cheval sur l'assise, auquel cas il est sécurisé grâce au large rabat derrière votre dos. Il dispose d'une grande poche centrale, d'une poche sur le devant et de 2 porte-parapluie ou porte-canne sur les côtés. Muni de bandes auto-réfléchissantes. Bicolore anis / noir. Dimensions poche principale : larg. 32 x haut. 45 x prof. 12 cm.

Résistance 5 kg.

RÉF. 114043

39⁹⁰ €

TTC

ENSEMBLE 2 SACS STRONG

L'ensemble comprend un sac arrière pour fauteuil ou scooter (attaches polyvalentes) et un sac adaptable sur le repose-bras. Ils sont réalisés à partir d'un tissu enduit et imperméable ultra-épais et résistant. Le grand sac dispose d'un petit compartiment à scratch à l'intérieur de la grande poche zippée et une poche zippée sur le devant et de 2 bandes réfléchissantes dimensions larg. 39 x prof. 17 x haut. 42 cm. Le petit sac s'installe par 2 boucles et dispose d'une attache mousqueton. Dimensions larg. 23 x prof. 7 x haut. 12 cm. Coloris noir.

RÉF. 114039

49⁹⁰ €

TTC

**CEINTURE DE SÉCURITÉ RÉFLÉCHISSANTE**

> Hautement réfléchissant la nuit

Cette ceinture de sécurité vous assure plus de visibilité de jour comme de nuit. Elle se porte confortablement sur les vêtements et peut s'attacher aux sacs. Fermeture rapide. Bandes réfléchissantes doubles à 360°. Matière élastique. Lavable à la main. Longueur jusqu'à 120 cm.

RÉF. 819222



7⁵⁰ €

TTC



SANGLE DE SORTIE DE VÉHICULE P

Cette sangle se fixe sur le montant de votre portière sans en gêner la fermeture. Grâce à sa large poignée en matière souple, vous pourrez prendre appui plus facilement pour sortir de votre véhicule.

RÉF. 819099



VIDÉO
d'explication

disponible sur notre chaîne
YouTube : tapez 'Identités' et la
référence article.

22⁵⁰ €
TTC




SECURISEAT

Le securiseat est un dispositif de sécurité à usage exclusif des personnes handicapées présentant un risque de comportement inadapté lors des transports. Evite le détachement intempestif des ceintures de sécurité. Une fois le securiseat bouclé, il n'est plus possible d'enlever la ceinture, sauf avec les clés fournies ou votre clé de voiture. Le kit est constitué d'1 cache-boucle + 3 clés de déverrouillage + 2 réducteurs + 1 notice d'utilisation.

RÉF. 825014



49⁹⁵ €
TTC



CALE-TÊTE DE VOITURE

Un ustensile très pratique pour dormir ou être plus stable à l'arrière d'une voiture. Ces 2 coussins s'installent facilement entre le siège et l'appui-tête et permet de sécuriser la tête des occupants. Les 2 parties capitonnées sont rabattables et relevables en hauteur. Mousse et housse en similicuir. Dimensions : larg. 34 x haut. 23 x prof. 11 cm.

RÉF. 817176





49⁹⁰ €
TTC

DISQUE PIVOTANT DE VOITURE P

> Un outil pratique pour sortir plus facilement de votre voiture

Il permet de pivoter sans effort. 2 modèles disponibles : modèle souple épaisseur faible (2 cm) ne modifiant pas le confort du siège de voiture et modèle rigide capitonné avec rajout de mousse (ép. 4 cm) et revêtement type suédine. Diam. 39 cm.

Idéal pour entrer et
sortir d'un véhicule



MODÈLE	RÉF.	PRIX TTC
1 Souple	815016	28 ⁹⁰ €
2 Capitonné	815098	37 ⁹⁰ €

POIGNÉE DE SORTIE DE VÉHICULE HANDYBAR

> Appui adapté à tous les véhicules

Un outil pratique pour prendre appui efficacement pour sortir plus facilement de son véhicule. Une fois inséré dans la gâche de la portière, vous pouvez vous y appuyer.

RÉF. 819036



45⁹⁰ €
TTC


LOT DE 2 POIGNÉES POUR VOITURE

> Très facile à utiliser et à installer

Cette poignée est idéale pour s'aider à sortir des places arrières d'un véhicule. Elle s'adapte sur les appuis-tête très facilement. Poignée en élastomère antidérapant et agréable au toucher.

Dans la limite des stocks disponibles.

RÉF. 819098



11⁵⁰ €
TTC

**PORTE-PARAPLUIE UNIVERSEL P**

> Adaptable sur tous les types de tubes

Notre porte-parapluie universel permet de fixer un parapluie facilement sur une majorité de support, avec des tubes de forme différente. Dispose de 2 parties déclinables, permettant de prendre votre parapluie à pleine main. Matériau plastique.

RÉF. 114044

34⁹⁰ €

TTC

**MITAINES CUIR**

Ces mitaines réalisées partiellement en cuir permettent d'avoir un meilleur grip et protéger les mains. Les paumes sont capitonnées pour davantage de confort. 4 tailles disponibles.

TAILLE	RÉF.	PRIX TTC
S	116009.S	42 ⁹⁰ €
M	116009.M	
L	116009.L	
XL	116009.XL	

LOT DE 2 PORTE-SACS P

Porte-sac de type crochet avec boucle à attacher sur n'importe quel tube. Le lot de 2. Nylon et polyester.

RÉF. 114045

14⁹⁰ €

TTC

**PORTE-TASSE**

> Clipsable sur tube rond 22 à 25 mm

Pratique pour transporter tasse ou canette.

RÉF. 826089

16⁵⁰ €

TTC

Idéal pour transporter également petites bouteilles ou canettes

CAPE POUR FAUTEUIL ÉLECTRIQUE


Capote intégrale 100% imperméable avec fenêtre de visualisation de la manette de conduite. Capuche et passages de main latéraux. Taille universelle. Coloris Navy.

RÉF. 114005

S'enfile sans quitter le fauteuil

99 €

TTC

**SAC PROTECTEUR DE FAUTEUIL**

Ce sac robuste et durable protège votre fauteuil pliant lors de vos déplacements ou voyage. Il dispose de compartiments intérieurs pour y mettre les repose-pieds séparément. Muni d'une bandoulière. Dimensions : Long. 83 x larg. 27 x haut. 77 cm.

RÉF. 114035

47⁹⁰ €

TTC

10⁹⁰ €

TTC

**SOULÈVE JAMBES P**

Un petit outil très facile à utiliser pour vous aider à remettre vos pieds sur les repose-pieds. Il dispose d'une grande boucle pour le pied et de 2 boucles plus petites à 2 niveaux différents pour faciliter les manipulations. Longueur 86,5 cm. Coutures renforcées et rivets.

RÉF. 815052

PROTECTIONS DE MAIN P

Idéales pour les personnes en fauteuil, évitent les échauffements et les problèmes liés à l'utilisation d'un fauteuil roulant. Vendues à la paire, taille unique en coloris noir.

RÉF. 112006

42⁵⁰ €

TTC



PONCHO ÉCONOMIQUE

> Capuche intégrée

Un poncho imperméable pour les averses intempêtes très pratique à enfiler. Fermeture zip sur le devant et bande-réfecteur à l'arrière. Nylon doublé.

Version standard équipé de 2 paires de lanières sur chaque côté pour le maintenir sur les tubes du fauteuil. Taille unique. Long. à l'avant 100 cm, à l'arrière 65 cm, larg. 130 cm.

Version élastiquée avec pourtour complet prenant également les chaussures. Taille unique. Long. à l'avant 125 cm, à l'arrière 90 cm, larg. 130 cm.



PRIX ÉCO
PRIX ÉCO
PRIX ÉCO
PRIX ÉCO



MODÈLE	RÉF.	PRIX TTC
Simple	114033	33 ⁹⁰ €
Élastiqué	114034	39 ⁸⁰ €

PROTÈGE-JAMBES

Ce protège-jambes s'enfile facilement en restant assis dans le fauteuil. Il vous garantit une promenade les jambes au chaud. Muni de 2 sangles arrières pour l'attacher aux tubes du fauteuil. Pourtour élastiqué pour s'adapter à votre morphologie et englober les repose-pieds. Tissu imperméable. 2 modèles disponibles : modèle standard et modèle doublé en fourrure synthétique. Taille universelle (longueur 105 cm).



Modèle doublé

 **VIDÉO**
d'explication

disponible sur notre chaîne YouTube : tapez 'Identités' et la référence article.



MODÈLE	RÉF.	PRIX TTC
Standard	114001	44 ⁹⁰ €
Doublé	114010	69 ⁹⁰ €

PROTÈGE-JAMBES COCON

Notre protège-jambes Cocon a été développé en France dans un souci de confort et de facilité d'entretien. Il permet de maintenir au chaud les jambes d'utilisateur de fauteuils roulants. Il s'enfile très facilement sans bouger du fauteuil, il suffit de le housser autour des repose-pieds et de le poser sur les jambes. Le pourtour élastiqué permet de le maintenir correctement en place. La sangle à boucle arrière permet de passer autour du dossier pour le sécuriser. Pour un meilleur confort d'utilisation, il dispose d'une fermeture zip pour pouvoir l'ouvrir partiellement, lorsque l'utilisateur a trop chaud.

Surface imperméable en polyester enduit polyuréthane avec garnissage fibre 100% polyester. Lavable à 90°C. Dimensions 120 x 110 cm. Coloris bleu nuit.

RÉF. 114050


FABRIQUÉ EN FRANCE




PONCHO PLUS

La Poncho Plus s'enfile rapidement en cas de pluie, sans quitter le fauteuil. Il est équipé d'une capuche avec serrage et d'une ouverture par fermeture éclair sur le buste, fermeture manœuvrable des 2 côtés. Muni de 2 passages pour les barres de poussée, d'une poche intérieure, d'une bande réfléchissante à l'arrière et de 2 sangles de maintien sur les côtés. Tissu imperméable. 2 modèles disponibles : modèle standard et modèle doublé en microfibre tartan. Taille universelle (longueur à l'avant 98 cm).



Modèle doublé



MODÈLE	RÉF.	PRIX TTC
Standard	114008	55 ⁹⁰ €
Doublé	114004	82 ⁹⁰ €



CEINTURE DE MARCHÉ PRO

> Idéal pour une utilisation intensive


> Tissus haut de gamme

Notre ceinture de marche Pro permet une sécurisation optimale dans le transfert des personnes, grâce à ses caractéristiques haut de gamme : Sécurisation de l'attache par un double velcro, tissu interne très antidérapant, tissu externe haute qualité indéchirable. Munie de 4 larges poignées disposées autour de la ceinture. 2 tailles disponibles : taille M pour un tour de taille entre 90 et 120 cm (coloris jaune) et taille L pour un tour de taille entre 107 et 140 cm (coloris vert). Lavable à 60°C.

TAILLE	RÉF.	PRIX TTC
M	815193.M	71 ⁹⁰ €
L	815193.L	



Petite épaisseur



Dessous antidérapant

92 € TTC
76⁶⁷ € HT
diam. 38cm



VIDÉO
d'explication

disponible sur notre chaîne
YouTube : tapez 'Identités' et la
référence article.

DISQUE DE TRANSFERT COLLECTIVITÉS

> 2 faces antidérapantes en matériau plastique dur

Ce disque pivote à 360° afin de faciliter et de sécuriser les transferts en position assise ou en station debout. Sa conception flexible est utile pour l'utilisation en fauteuil.

MAXI
127 kg.

DIAMÈTRE	RÉF.	PRIX TTC
30 cm.	815031	86 €
38 cm.	815089	92 €

Nouveau : revêtement
interne encore plus
antidérapant



CEINTURE D'AIDE À LA MARCHÉ

Notre ceinture très robuste vous permet d'assister efficacement vos patients à se relever. Elle dispose de 4 larges poignées à coutures renforcées, disposées tout autour de la ceinture pour une prise ferme et sécurisante.

Fermeture par larges boucles avec sangle à velcro pour l'attacher après fixation. Enveloppe polyester enduite polyuréthane imperméable et désinfectable avec rembourrage en mousse. Coloris gris et noir.

2 tailles disponibles :

Standard : taille de la ceinture 70 x 15 cm. Pour un tour de taille de 70 à 120 cm.

Large : taille de la ceinture 100 x 15 cm. Pour un tour de taille de 100 à 170 cm.

Lavable en machine à 60°.



FABRIQUÉ EN FRANCE

TAILLE	RÉF.	PRIX TTC
Standard	815078	53 ⁵⁰ €
Large	815079	54 ⁵⁰ €

DISQUE DE TRANSFERT ECO

Disque de transfert léger et robuste permettant un transfert en rotation à domicile. Dessus lavable et antidérapant. Diamètre 40,5 cm. Poids 1 kg.

RÉF. 815163

MAXI
115 kg.

39⁹⁰ €
TTC

PRIX ÉCO
PRIX ÉCO
PRIX ÉCO
PRIX ÉCO






PLANCHE DE TRANSFERT ERGO IDENTITÉS P

- > Matériau plastifié ultra-résistant
- > Glisse exceptionnelle

Notre planche de transfert Ergo a été développée pour rendre les transferts plus sûrs et plus faciles. Sa forme incurvée permet de tourner plus facilement autour des obstacles. Elle est équipée de 2 découpes permettant d'accrocher les tubes de fauteuil. Le dessous est renforcé pour convenir aux personnes plus lourdes. Les 2 extrémités sur le dessous sont surmoulées avec un matériau antidérapant permettant de se transférer à partir de surfaces lisses.

Dimensions : Long. 76 x larg. 24,5 x épaisseur 1,2 cm.

Poids 1,9 kg. Coloris bleu-gris.

RÉF. 815066



61⁵⁰ € TTC
51²⁵ € HT




PLANCHE DE TRANSFERT BEASY

- > Assise translative très pratique
- > Conception légère et ultra-fine

Ces planches Beasy sont légères et simples d'utilisation. Grâce à son disque coulissant, le transfert est plus facile. 2 formes différentes pour convenir à toutes les utilisations.

BeasyTrans : en forme de S - Dimensions : Long. 100 x larg. 30 x épais. 2,5 / 3,75 cm. Poids 3 kg.

BeasyGlyder : en arc de cercle - Dimensions : Long. 185 x larg. 25 x épais. 1,5 / 2,4 cm. Poids 2 kg.



	MODÈLE	RÉF.	PRIX TTC
1	BeasyTrans	815195	439 €
2	BeasyGlyder	815196	449 €



NOUVEAU



339 €
TTC

PLANCHE DE TRANSFERT GLIDEBOARD P


- > Siège coulissant et amovible
- > Ultra-légère

La planche Glideboard permet de faciliter les transferts en toute sécurité grâce à son siège coulissant sur toute la longueur de la planche. Forme idéale pour les transferts de fauteuils à fauteuil. Structure intégrale en polypropylène.

Dimensions : Long. 70 x larg. 22 (centre) / 34 (extrémités) x épaisseur 23 mm.

Dimensions du siège coulissant 36 x 22 cm. Poids 1,44 kg seulement.

RÉF. 815001



Seulement 8 kg.

385 € TTC
364⁹³ € HT



DISQUE DE TRANSFERT RS1

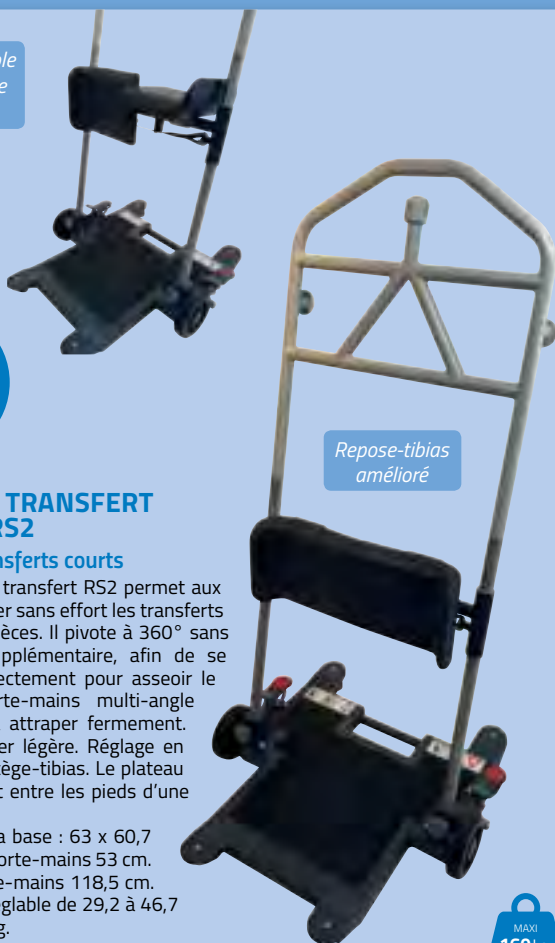
> Double réglage en hauteur de la poignée et des protège-tibias

Appareil de transfert complet et léger permettant de transférer les patients d'une assise à une autre avec très peu d'effort. Sa forme a été étudiée pour assister efficacement l'assistant. Les protège-tibias, souples et confortables, sont réglables en hauteur pour convenir à toutes les tailles. Structure aluminium et acier. Dimensions de la base : 40,5 x 47,2 cm. Largeur du porte-mains 47,5 cm. Hauteur réglable de 91 à 127 cm. Poids 8 kg.

RÉF. 815197



Transfert possible
avec une jambe
repliee



Repose-tibias
amélioré

485 € TTC
459⁷² € HT

GUIDON DE TRANSFERT STATIQUE RS2

> Aide aux transferts courts

Notre guidon de transfert RS2 permet aux aidants de réaliser sans effort les transferts courts entre 2 pièces. Il pivote à 360° sans aucun effort supplémentaire, afin de se positionner correctement pour asseoir le patient. Le porte-mains multi-angle est très facile à attraper fermement. Structure en acier légère. Réglage en hauteur des protège-tibias. Le plateau passe facilement entre les pieds d'une chaise.

Dimensions de la base : 63 x 60,7 cm. Largeur du porte-mains 53 cm. Hauteur du porte-mains 118,5 cm. Protège-tibias réglable de 29,2 à 46,7 cm. Poids 14,9 kg.

RÉF. 815198



895 € TTC
848³⁴ € HT

APPAREIL DE TRANSFERT ASSIS RS3

> Une solution simple pour le transfert des patients en toute sécurité

> Idéal en établissement

Notre appareil de transfert RS3 permet de réaliser sans effort des transferts plus longs avec un patient. Il dispose d'une assise souple utilisable pour tous les gabarits et un dossier capitonné pour la sécurité. Equipé d'une roulotte centrale et de 4 roues multi-directionnelles pour une maniabilité exceptionnelle. La base est très basse pour passer sous un lit et assez fine pour passer entre les pieds d'un fauteuil. Protège-tibias réglable en inclinaison.

Dimensions hors-tout : larg. 70 x prof. 82,9 x haut. réglable de 94 à 101 cm. Hauteur d'assise de 51,5 à 58,5 cm. Largeur du porte-mains 69 cm. Protège-tibias réglable de 29,2 à 46,7 cm. Poids 25,7 kg

RÉF. 815199



1



2



3

SANGLES POUR GUIDONS DE TRANSFERT

Afin de réduire l'effort des aidants. Adaptés au Turnax, Easy Move et Aéro Move. 3 modèles disponibles.

MODÈLE	RÉF.	PRIX TTC
1 Sangle Turnax simple	815096	39 €
2 Sangle Turnax coulissante	815180	42 €
3 Sangle Turnax avec soutien fessier	815181	64 €



MAXI
200 kg.

445 € TTC
421⁸⁰ € HT

DISQUE DE TRANSFERT TURNER PRO

- > Permet un transfert sûr, doux et contrôlé
- > Réduit le besoin de maintenir le patient
- > Très facile à manœuvrer
- > Système de rangement rapide


Cet appareil unique permet d'opérer des transferts courts avec beaucoup moins d'effort pour le personnel soignant. Il est particulièrement recommandé pour les pivotements entre 2 positions assises (lit à fauteuil, fauteuil à siège de toilettes...).

Il suffit de placer les pieds du patient sur les tapis antidérapants et ses mains sur la partie inférieure du porte-mains. Le support tibial permet un positionnement confortable et sécurisant. Il pivote sur lui-même à 360°. Structure en acier epoxy blanc avec coussin tibial en mousse capitonnée imperméable et lavable.

Dimensions : diamètre plateau 41 cm, hauteur porte-mains de 78 à 126 cm.

Poids 7,5 kg.

RÉF. 815087



EASY MOVE GUIDON FIXE

Il permet de redresser le patient et le transporter en toute sécurité avec un effort minimum. Cale-tibias réglable de hauteur 30 à 44 cm. Socle anti-basculer avec 6 roulettes dont 2 à freins. Guidon fixe. Structure en acier traité époxy et gainé.

Encombrement au sol 57 x 82 cm. Poids 16 kg

Hauteur de la poignée 120 cm.

RÉF. 815178



FABRIQUÉ EN FRANCE

MAXI
130 kg.

369 € TTC
349⁷⁸ € HT

AÉRO MOVE GUIDON RÉGLABLE

Plateforme équipée d'un guidon multi-niveaux, permettant une installation progressive du patient. Cale-tibias réglable de hauteur 20 à 40 cm. Socle anti-basculer avec 6 roulettes dont 2 à freins. Structure en acier traité époxy et gainé.

Encombrement au sol 68 x 82 cm. Poids 18,4 kg

Hauteur de la poignée 110 à 120 cm.

RÉF. 815179



FABRIQUÉ EN FRANCE



419 € TTC
397¹⁶ € HT

MAXI
130 kg.



LÈVE-PATIENT MAJORQUE

> Lève-patient compact à usage domicile et petites collectivités

> Livré de série avec une sangle standard taille M

Ecartement manuel des pieds par pédale. 4 roulettes : 2 de 75 mm à l'avant et 2 de 100 mm à freins à l'arrière. Equipé d'un double porte-mains capitonné confortable. Télécommande avec support. Structure acier. Batterie DC 24V 5 Ah. Moteur DC 24V 8000N. Charge-ment complet 5 heures.

Dimensions : Longueur utile des pieds 68 cm, totale hors-tout 95 cm. Largeur des pieds en position droite 54 cm, en position écartés 88 cm. Hauteur des pieds 95 mm. Hauteur du bas du fléau mini 69 cm, maxi 171,5 cm. Dimensions du fléau : Long. 49,2 cm x larg. 41 cm. Largeur entre les supports de sangles : 39 cm. Poids 40 kg. Chaque lève-patient est livré de série avec une sangle taille M.

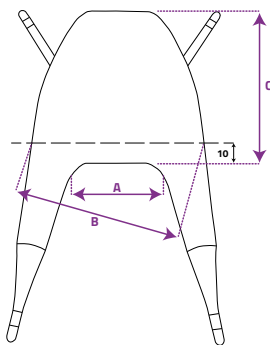
RÉF. 825012

SANGLES POUR LÈVE-PATIENT MAJORQUE

Sangle renforcée sur le haut du corps et de la tête. Adaptation 4 tailles grâce aux boucles avec code couleur. Munie de passage de main pour le guidage de la personne. Tissu très doux pour la peau. 2 tailles disponibles : M ou L.

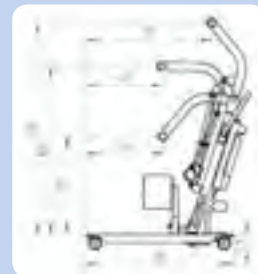
790 €
TTC

MAXI
150 kg.



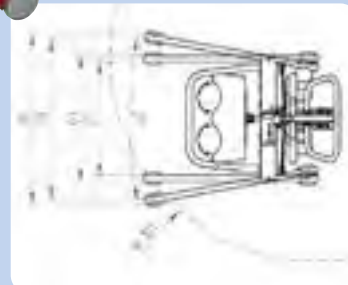
SANGLES	TAILLE	A	B	C	POIDS	RÉF.	PRIX TTC
1 Standard	M	47 cm	88 cm	85 cm	1,2 kg	825021.M	89 €
	L	52 cm	92 cm	92 cm	1,4 kg	825021.L	99 €
2 Confort sans tête	M	47 cm	88 cm	72 cm	1,1 kg	825141.M	105 €
	L	52 cm	92 cm	85 cm	1,3 kg	825141.L	115 €
3 Bain	M	47 cm	88 cm	89 cm	1,1 kg	825142.M	105 €
	L	52 cm	92 cm	91 cm	1,3 kg	825142.L	115 €

NOUVEAU



MAXI
175 kg.

999 €
TTC



VERTICALISATEUR RISE UP

Relevage électrique frontal permettant d'atteindre la position verticale ou semi-assise de manière sûre et confortable. La structure en tubes d'acier peint, combinée à la possibilité d'écarter les pieds de la base au moyen d'une pédale garantit une stabilité et une sécurité maximales lors de l'utilisation. Grâce au harnais lombaire et aux appuis tibiaux rembourrés, ce type de transfert semi-actif est particulièrement adapté aux patients ayant des difficultés à se maintenir en position verticale.

Poids 32 kg.
RÉF. 825028



HARNAIS LOMBAIRE RISE UP

Harnais renforcé classé au feu class 1 IM. Intérieur polyuréthane épaisseur 45 mm. Taille M 1060 x 325 mm, taille L 1410 x 370 mm. Coloris gris. Réglage de l'écartement par 3 boucles.

TAILLE	RÉF.	PRIX TTC
M	825023.M	97 €
L	825023.L	



HAUTEUR	DIMENSIONS PLATEAU	RÉF.	PRIX TTC
52 - 102 cm	80 x 60 cm	833014	1060 €
72 - 122 cm	80 x 60 cm	833015	1060 €
72 - 122 cm	100 x 70 cm	833016	1090 €

TABLE VARIO RECTANGLE

Table avec plateau rectangulaire à coins en mélaminé épais décor gris. Sans roulette. Hauteur 52-102 spécialement étudié pour les enfants et les petits adultes. Délai de livraison 3 semaines.

TABLE VARIO ERGONOMIQUE

Table avec plateau rectangulaire à coins arrondis et découpe ergonomique pour le passage du corps en mélaminé épais décor poirier. Hauteur 52-102 spécialement étudié pour les enfants et les petits adultes. 4 roulettes à freins disponibles en option. Délai de livraison 2 à 3 semaines.

Les roulettes en option sont à commander obligatoirement avec la table.



HAUTEUR	DIMENSIONS PLATEAU	RÉF.	PRIX TTC
52 - 102 cm	80 x 60 cm	833017	1390 €
72 - 122 cm	80 x 60 cm	833018	1390 €
72 - 122 cm	100 x 70 cm	833019	1420 €
OPTION ROULETTES		833020	175 €

TABLE DE TRAVAIL POUR FAUTEUIL TASMANIE

Notre table de travail Tasmanie est idéale pour travailler sur écran, écrire, dessiner, ou déjeuner en fauteuil roulant. Son système de vérin haute qualité permet de rehausser la hauteur de la table simplement en l'accompagnant. Afin de la descendre, il est nécessaire d'actionner le levier du vérin. Le vérin est actionnable par l'avant ou l'arrière. Plateau en panneau de particules avec décor bois. Piètement en acier noir mat très élégant. Equipée de 4 roulettes dont 2 à freins.

Dimensions piètement : larg. 70 x prof. 44,5 cm. Largeur de passage 58,5 cm.

Dimensions plateau : larg. 60 x prof. 60 / 32 x haut. 74,5 à 109,5 cm. Largeur de passage : 41 cm entre accoudoirs.

RÉF. 823001



NOUVEAU

219 €
TTC

Jumborest
page 98



TABLE DE LIT INCLINABLE

> L'inclinaison rapproche la tablette de l'utilisateur

> Plateau basculable

Notre gamme de table de lit inclinable est adaptée à une utilisation allité, mais également assis sur votre chaise ou fauteuil préféré. Les tables disposent d'un plateau haute qualité en mélaminé décor hêtre, basculable pour déjeuner et lire. Il est équipé d'un rebord anti-chute.

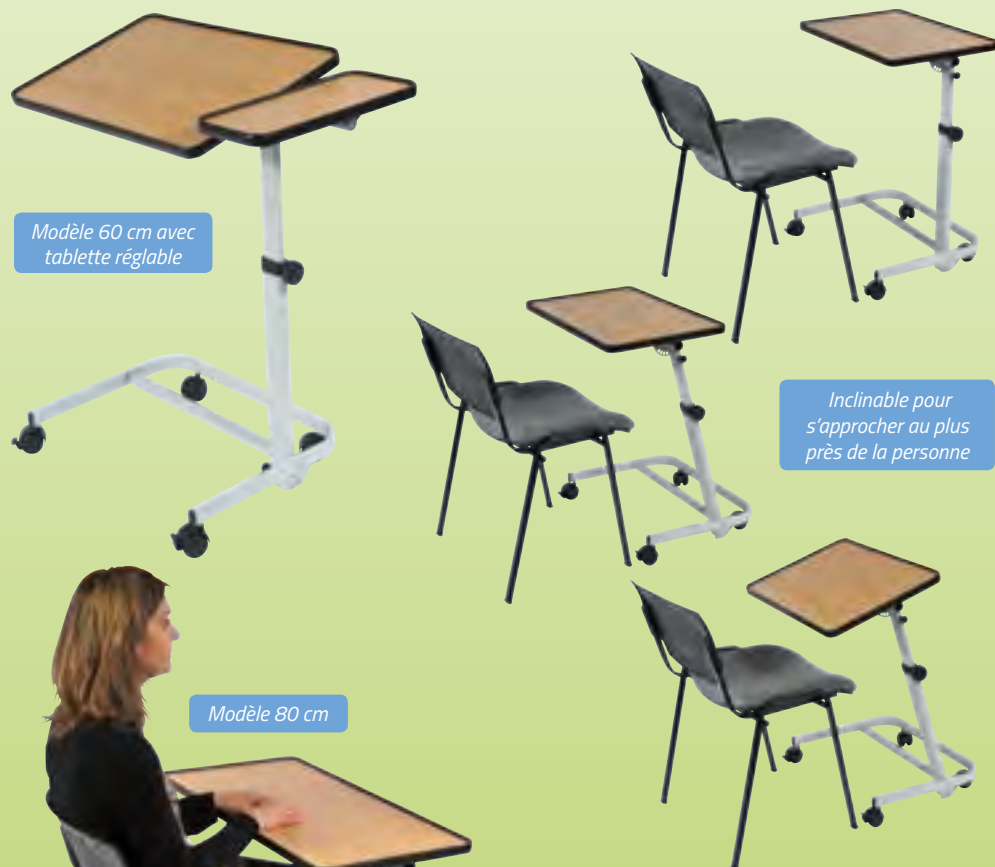
La gamme est composée de 2 tables en largeur de piétement standard, avec largeur de plateau au choix 60 ou 80 cm, et d'une table spécial fauteuil avec une largeur de piétement plus large, avec un plateau de largeur 80 cm.

La tablette en option permet d'avoir une tablette supplémentaire de 20 cm de large.

Structure en acier traité epoxy gris perle.

Dimensions hors-tout : larg. 56,5 (passage 49) ou larg. 81 (passage 73,5) x prof. 43 cm.

Dimensions plateau : larg. 60 ou 80 x prof. 40 x haut. 61 à 94 cm. Poids 9, 10 ou 11 kg.



Modèle 60 cm avec
tablette réglable

Inclinable pour
s'approcher au plus
près de la personne

Modèle fauteuil
releveur

Modèle 80 cm



FABRIQUÉ EN FRANCE

MODÈLE	RÉF.	PRIX TTC
Table 60 x 40 cm.	823082	97 € + Eco-Part 0.46€
Table 80 x 40 cm.	823020	122 € + Eco-Part 0.46€
Table pour fauteuil releveur	823078	164 € + Eco-Part 0.46€
Tablette adaptable	823030.H	35 € + Eco-Part 0.46€



MAXI
15 kg.

TABLE DÉJEUNER ET LECTURE DUO

> Inclinaison réglable d'une main par vérin à gaz

Cette table Duo passe au-dessus du lit et offre une largeur utile très confortable. Vous pouvez aussi utiliser cette table sur votre fauteuil de salon ou fauteuil releveur. Elle se règle en largeur pour davantage de facilité d'installation.

2 modèles disponibles : pour un lit de 90 cm ou pour un lit dont la largeur est comprise entre 120 et 140 cm.

Dimensions hors-tout : larg. 113/136 ou 133/156 x prof. 49 x haut. 73/91 cm. Poids 11,5 ou 12,5 kg.

Dimensions plateaux : 40x60 ou 40x80 et 2 plateaux latéraux 40x20 cm. Inclinaison 55°.

GARANTIE
2 ANS

FABRIQUÉ EN FRANCE



MODÈLE	RÉF.	PRIX TTC
90 cm	823062	185 € + Eco-Part 1.15€
120-140 cm	823093	210 € + Eco-Part 1.15€




TABLE POUR BARRIÈRES DE LIT

> Extensible des 2 côtés pour s'accrocher aux barrières de lit

Cette table très pratique et ergonomique est spécialement étudiée pour s'adapter sur les barrières de lit médicalisé. Ses 2 côtés se posent sur les barrières et sont munis de patins antidérapants. Plateau ergonomique. Equipée de 2 crochets dessous pour pouvoir la ranger contre la barrière.

Dimensions : Long. 88 à 104 (plateau 70,5 cm) x larg. 33,5 x épaisseur 2,8 cm.

Poids 2,5 kg.

RÉF. 823091



84⁵⁰ €
TTC



TABLE DE LIT SIMPLEX

> Plateau inclinable

> Réglage par larges molettes

Notre table de lit Simplex permet de lire et déjeuner au lit en tout confort. Elle permet un réglage en hauteur et en inclinaison pour les différents moments de la journée. Plateau 60 x 40 cm en mélaminé décor poirier avec jonc caoutchouc. 2 roulettes à freins. Structure acier epoxy gris.

Dimensions au sol : larg. 61 x prof. 41 cm. Larg. passage 51 cm. Hauteur réglable de 71 à 110 cm.

RÉF. 823066

65⁵⁰ €
TTC



TABLE DE LIT ERGONOMIQUE

> Une forme très agréable pour le repas et l'écriture

Notre table de lit ergonomique est étudiée pour une utilisation en fauteuil grâce à sa largeur réglable. Très bien équipée, elle dispose de 3 rebords et de 4 roues multidirectionnelles à freins. Elle est également réglable en hauteur. Elle supporte 5 kg de charge statique. Structure en acier et plateau en mélaminé décor poirier.

Largeur interne des pieds réglable de 90 à 110 cm. Dimensions du plateau : larg. 100 x prof. 48 x haut. 71 à 91 cm.

RÉF. 823069

215 €
TTC



TABLE DE LIT SIMPLEX LIFT

> Une évolution de la table Simplex

> Réglage de la hauteur par vérin à air comprimé

Notre table de lit Simplex Lift vous permettra de déjeuner facilement dans votre lit ou votre fauteuil. Le vérin à air comprimé permet un réglage facile en hauteur, avec verrouillage par paliers. Elle dispose de 2 roues à freins.

Structure en acier martelé epoxy gris. Plateau non inclinable en panneaux de particules décor poirier avec jonc caoutchouc.

Dimensions plateau : larg. 76,3 x prof. 38,3 x haut. 72 à 99,5 cm. Dimensions piétement : larg. 66 x prof. 38,8 cm. Largeur de passage 61 cm. Poids 9 kg.

RÉF. 823121

MAXI
10 kg.

94⁵⁰ €
TTC



109 € TTC
+ Eco-Part
0,46€

TABLE DE LIT CORFOU

- > Equipée d'un vérin à gaz
- > Réglage en hauteur d'une simple pression de la main

Notre table de lit Corfou permet de déjeuner confortablement dans votre lit. Son piètement en U très pratique permet de vous approcher davantage de la table lorsque vous l'utilisez assis dans votre fauteuil préféré. Grâce à son vérin à gaz, vous pourrez l'ajuster en hauteur très facilement, sans effort.

Structure acier avec peinture epoxy blanc. Plateau en panneau de particules décor bois clair. Equipée de 4 roulettes dont 2 à freins.

Dimensions grand plateau / petit plateau : larg. 76 x prof. 38 x haut. 72 à 99,5 cm. Dimensions piètement : hors tout 69 x 37 cm. Largeur de passage 60,5 cm.

Table pour le domicile. Ne convient pas à un usage intensif.

RÉF. 823125



TABLE DE LIT CORFOU 2 PLATEAUX

- > Equipée d'un vérin à gaz
- > Réglage en hauteur d'une simple pression de la main
- > Grand plateau inclinable

Mêmes caractéristiques que la table de lit simple plateau. Ce modèle dispose d'un grand plateau inclinable jusqu'à 30° de chaque côté.

Structure acier avec peinture epoxy blanc. Plateau en panneau de particules décor bois clair. Equipée de 4 roulettes dont 2 à freins.

Dimensions grand plateau/petit plateau : larg. 56 / 20 x prof. 38 x haut. 72 à 99,5 cm.

Dimensions piètement : hors tout 69 x 37 cm. Largeur de passage 60,5 cm.

Table pour le domicile. Ne convient pas à un usage intensif.

RÉF. 823126



119 € TTC
+ Eco-Part
0,46€

TABLE DE LIT CORFOU EVOLUTION

- > Adaptée aux fauteuils releveurs
- > Modèle avec galerie intégrée

Cette évolution de la table de lit Corfou permet de l'utiliser sur un fauteuil standard, mais aussi sur un fauteuil releveur, grâce à sa base réglable en largeur. Elle dispose de 2 plateaux réglables en hauteur par un vérin à gaz. Le petit plateau fixe dispose d'une galerie pour éviter les chutes d'objets. Le grand plateau s'incline pour l'utiliser en position lecture.

Structure acier avec peinture epoxy blanc. Plateau en panneau de particules décor bois clair. Equipée de 4 roulettes dont 2 à freins.

Dimensions grand plateau/petit plateau : larg. 56/20 x prof. 38 x haut. 72 à 99,5 cm. Largeur de passage : 60 à 78 cm.

Table pour le domicile. Ne convient pas à un usage intensif.

RÉF. 823127



145 € TTC
+ Eco-Part
0,46€



TABLES DE LIT TASMANIE

- > Piétement élégant en noir mat
- > Plateaux en MDF compressé moulé
- > Vérin à haute assistance

Nos tables de lit Tasmanie sont adaptées à l'utilisation en collectivités. Son vérin haute assistance permet de lever le plateau d'une main et très facilement sans déclencher le vérin. Le piétement robuste et élégant en U permet une utilisation au lit, mais également auprès d'une chaise ou d'un fauteuil. Son piétement en tube ovale est très élégant et robuste. Roulettes intégralement réalisées en matériau plastique, dont 2 à freins. Hauteur des plateaux réglable de 79 à 114 cm. Dimensions piétement : larg. 71 x prof. 45 cm. Largeur de passage 59 cm. 3 modèles disponibles.

MODÈLE	RÉF.	PRIX TTC
Table Tasmanie	823021	235 € + Eco-Part 0.46€
Table Tasmanie 2 plateaux	823022	259 € + Eco-Part 0.46€
Table Tasmanie 4 plateaux	823023	269 € + Eco-Part 0.46€



VIDÉO
d'explication

disponible sur notre chaîne
YouTube : tapez 'Identités' et la
référence article.



TABLE DE LIT TASMANIE COMPACT

- > Stockage facilité pour les établissements
- > Plateau en MDF moulé

Notre table Tasmanie compact dispose d'une fonction de mise à 90° du plateau et d'un dessin de piétement permettant de les ranger les unes contre les autres. Son plateau en MDF moulé est très facile à entretenir et son dessin anatomique est bien pratique. Comme toute la gamme Tasmanie, le plateau se relève d'une main sans déclencher le vérin. Équipée de 2 roulettes à freins. Dimensions piétement : larg. 85 x prof. 40 cm. Largeur de passage 74 cm. Dimensions plateau : larg. 80 x prof. 39 x haut. 79 à 112 cm. Poids 13,5 kg.

RÉF. 823025



MAXI
25 kg.

Dans la limite des stocks disponibles

235 € TTC
+ Eco-Part
0.46€

1 TABLE DE LIT TASMANIE

Modèle avec un grand plateau en MDF compressé moulé dimensions 80 x 39 cm. Plateau droit réglable en hauteur. Poids 13 kg.

2 TABLE DE LIT TASMANIE 2 PLATEAUX

Modèle avec 2 plateaux en MDF compressé moulé, dont le plus grand réglable en inclinaison par crémaillère dimensions 57 x 39 cm. Petit plateau fixe équipé d'une galerie de rétention dimensions 25 x 35 cm. Poids 16 kg.

3 TABLE DE LIT TASMANIE 4 PLATEAUX

Modèle identique à la Tasmanie 4 plateaux mais équipé en plus de 2 petits plateaux disposés sur la colonne permettant de ranger quelques affaires personnelles ou revues. Ces plateaux de dimensions 25 x 35 cm sont relevables en hauteur. Largeur totale 100 cm. Poids 18 kg.



URINAL HOMME AVEC COUVERCLE

Gradué jusqu'à 1000 ml.

RÉF.	PRIX	A PARTIR DE 20
801027	3 ³⁰ € TTC	3 ¹⁰ € TTC



URINAL FEMME AVEC COUVERCLE

RÉF.	PRIX	A PARTIR DE 20
801028	5 ²⁰ € TTC	4 ⁹⁰ € TTC



URINAL AVEC COUVERCLE UNISEXE

Longueur 30 cm. Gradué jusqu'à 800 ml.

RÉF. 801023

7⁹⁰ €
TTC



BASSIN DE LIT SANS COUVERCLE

Matériau autoclavable. Larg. ouverture 23 cm. Prof de 2 à 8,5 cm.

RÉF. 801087

8³⁰ €
TTC

COUVERCLE POUR BASSIN

RÉF. 801088

2³⁵ €
TTC



Poignée phosphorescente



1



2



FABRIQUÉ EN FRANCE

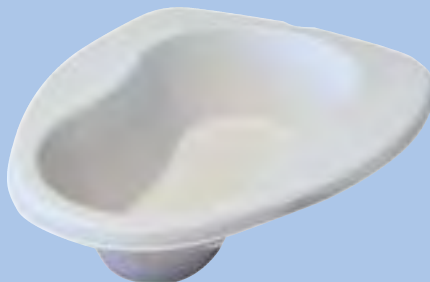
URINAL ANTI-REFLUX URSEC

> Poignée phosphorescente pour une utilisation dans le noir

Urinal étudié pour le confort des malades et des accompagnants. L'urinal ne se renverse plus grâce à son système unique anti-reflux. Vidange totale facilitée par un bouchon, nettoyage facile. Efficacité reconnue.

Modèle homme ou femme au choix.

MODÈLE	RÉF.	PRIX TTC
1 Homme	801031	37 ⁹⁰ €
2 Femme	801032	48 ⁵⁰ €



BASSIN DE LIT À USAGE UNIQUE

Usage unique en fibre moulée. Produit étanche 7 heures. Dimensions 360 x 290 x 90 mm. Poids 66 gr. Contenance 1800 ml. Le lot de 100.

RÉF. 802035

47 €
TTC



BROSSE DE NETTOYAGE POUR URINAUX

Brosse légèrement incurvée pour le nettoyage hygiénique des urinaux. Poils en nylon. Livré avec récipient opaque pour un rangement pratique (fixation par ventouses) et discret. Longueur 39 cm.

RÉF. 801091



13⁵⁰ €
TTC

SUPPORT POUR URINAL

Un support simple à accrocher partout pour maintenir les urinaux. Acier inoxydable. Hauteur 32 cm. Diamètre 12 cm. Compatible avec 801023/801027/801028.

RÉF. 801038



12⁵⁰ €
TTC

SEAU HYGIÉNIQUE

Seau facilement nettoyable en matière plastique. Contenance 10 litres. Diamètre extérieur 33 cm. Hauteur 25 cm. Avec couvercle et anse.

RÉF. 823081



31⁵⁰ €
TTC

DISPOSITIFS DE GESTION SÉCURISÉE DES EXCRÉTATS GAMME DR HELEWA

Les produits de la gamme gestion des excréments Dr Helewa disposent tous de sacs hygiéniques absorbants, à liens coulissants, avec tampon super-absorbant pour matières, urines et fluides biologiques.

Idéal pour les patients alités, en situation d'urgence ou dépendants, et pour la maîtrise du risque infectieux en milieu hospitalier, en transport sanitaire, en Ehpad ou à domicile.

Sac polyéthylène 30µ. Tampon super-absorbant enveloppé alveol-Technology®. Ne perd pas de micro-cellulose ni de poudre dans le sac ou sur la peau. Absorption 600ml.

Produit prêt à l'emploi et à usage unique.

NOUVEAU



1 PROTÈGE-SEAU

Adapté à la majorité des seaux des fauteuil de toilettes. Le paquet de 20.

2 PROTÈGE-BASSIN

Adapté aux bassins de lit. Le paquet de 20.

3 URINAL MASCULIN

Le paquet de 20.

MODÈLE	RÉF.	PRIX TTC
Protège seau x20	803101	14 ⁵⁰ €
Protège bassin x20	803102	14 ⁸⁰ €
Urinal masculin x20	803105	13 ⁹⁰ €

PLATEAU LAVE-TÊTE POUR FAUTEUIL

> Rebord haut

Il vous permet de faire un shampoing à une personne en fauteuil beaucoup plus facilement. La lanière de 90 cm de long s'attache au bras de l'utilisateur.

Plateau en ABS lavable à l'eau et au savon.

Dimensions : Long. 44 x larg. 32 x haut. rebord 3,5 cm.

RÉF. 812055

31⁹⁰ €
TTC



47⁹⁰ €
TTC

BAC À SHAMPOING GONFLABLE

Une solution très pratique et facile à emporter pour faire les shampoings aux personnes en fauteuil roulant ou à domicile. Gonflage très rapide. Procure un grand confort à l'utilisateur. Coloris bleu nuit.

RÉF. 819005

BOUCHON DE BONDE VARIO-FLEX

> Idéal pour la baignoire

Ustensile très pratique pour fermer et ouvrir facilement d'un seul geste la bonde de votre lavabo, évier ou baignoire. D'une simple pression, vous actionnez ou stoppez l'écoulement de l'eau. Réalisé en silicone et ABS. Diamètre 10 cm.

RÉF. 819101

NOUVEAU



9⁹⁰ €
TTC

DOUCHETTE SPÉCIAL ROBINET

Très pratique à utiliser, elle se fixe sur le bec du robinet pour vous laisser toute la latitude de rincer en tout confort. Longueur 1 m.

RÉF. 819006

7⁶⁰ €
TTC




DOUCHETTE FLEXIBLE

Ce prolongement de robinet flexible est idéal dans l'évier de la cuisine pour nettoyer plus facilement. Il est également bien pratique dans un lavabo de salle de bains pour les shampoings en fauteuil. S'installe par vissage sur les robinets existants. 2 jets réglables au choix. Acier inoxydable. Longueur 32 cm.

RÉF. 819073

NOUVEAU



13⁹⁰ €
TTC

DOUCHETTE POUR LAVABO ATTACHE RAPIDE

Grâce à son adaptateur universel, notre douchette se fixe facilement à la majorité des robinets standards. Serrez dans un premier l'adaptateur pour pouvoir la monter et la démonter en un seul geste. Livrée avec un crochet mural double, pour l'avoir toujours à portée de main. Longueur du flexible acier inoxydable 150 cm. Douchette à picots souples.

Garantie 5 ans.
RÉF. 819203

31⁹⁰ €
TTC



9⁶⁰ €
TTC

GEL RAFFRAÎCHISSANT CORPS P

Formule glycinée hydratante et apaisante grâce à l'allantoïne. Fraîche et tonique. Soins de l'épiderme en le laissant parfumé. Hypoallergénique, sans parabène, ni phénoxyéthanol. Flacon 500 ml.

RÉF. 428100

7⁹⁰ €
TTC

GEL DOUCHE CORPS & CHEVEUX P

Base lavante douce, enrichie d'un extrait de tilleul apaisant. Respecte l'équilibre cutané et le cuir chevelu. Sans parabène, ni phénoxyéthanol. Flacon 1000 ml.

RÉF. 428101

11⁴⁰ €
TTC

SHAMPOING SANS RINÇAGE P

Très pratique pour le lavage sans eau. Fluide gélifié adapté aux personnes alitées. Légèrement parfumé, absorbe l'excès de sébum. Sans colorant ni tensio-actif. Flacon 250 ml.

RÉF. 428102

GEL DERMATOLOGIQUE CORPS & CHEVEUX RIVADOUCE P

> Adapté à un usage fréquent sur les peaux fragilisées

Il permet une hygiène au quotidien des personnes âgées ou alitées. Très pratique grâce à sa double utilisation corps et cheveux. Gel enrichie en glycérine végétale. Parfum frais et agréable. Formule haute tolérance et hypoallergénique, testée sous contrôle dermatologique. Flacon 500 ml ou 1000 ml.

MODÈLE	RÉF.	PRIX TTC
Flacon 500ml	837073	7 ⁶⁰ €
Flacon 1000ml	428135	11 ¹⁰ €



SOLUTION SANS RINÇAGE RIVADOUCE P

> Idéale pour les peaux sensibles et fragilisées

Pour l'essuyage du visage après le repas, la toilette totale ou partielle du corps des personnes âgées ou à mobilité réduite. Procure une sensation d'apaisement et de confort après l'application. Formule haute tolérance, testée sous contrôle dermatologique.

Flacon 500 ml ou flacon avec pompe 1000 ml

MODÈLE	RÉF.	PRIX TTC
Flacon 500ml	837074	7 ⁶⁰ €
Flacon pompe 1000ml	428105	11 ²⁰ €



LAIT HYDRATANT RIVADOUCE P

> Pour les peaux sensibles fragilisées, déshydratées

Préserve la barrière protectrice de la peau et son élasticité, grâce à la glycérine d'origine végétale. Propriétés émoullientes. Flacon 500ml.

RÉF. 428114

7⁶⁰ €
TTC

SHAMPOING ULTRA-Doux RIVADOUCE P

> Pour cheveux délicats

Lave en douceur les cheveux délicats des personnes âgées. Apporte brillance et douceur aux cheveux. Adapté à un usage fréquent. Flacon 500ml.

RÉF. 428134

8 €
TTC

COLD CREAM P

Pour le visage et le corps. Contribue à restaurer le film hydrolipidique pour plus de confort. Une formule enrichie en cire d'abeille nutritive. Grâce à sa phase huileuse, elle constitue une barrière contre les agressions. Adoucit la peau. Hypoallergénique, testée sous contrôle dermatologique. Sans parfum, sans colorant, sans parabène. Tube 50 ml.

RÉF. 428024

3³⁵ €
TTCPRIX EN
BAISSE

LINGETTES PRÉ-IMPRÉGNÉES CORPS ET VISAGE P

Permettent la toilette complète sans eau, sans savon, ni rinçage des personnes alitées ou dépendantes. S'utilisent pour les toilettes fréquentes et les soins d'incontinence. Parfum léger et agréable. Convient aux peaux sensibles.

Le paquet de 80 lingettes 19,5 x 22 cm prêtes à l'emploi.

RÉF. 428119

11²⁵ €
TTC

LINGETTE DE TOILETTE CORPORELLE

Hypoallergénique, douce et résistante, imprégnée de lotion nettoyante. Sans alcool. Adaptée aux peaux délicates ou fragilisées, elle est idéale pour la toilette ou se rafraîchir. Le sachet distributeur de 80 lingettes

RÉF. 803069

5⁸⁰ €
TTC

EAU DE TOILETTE TILLEUL 500 ML RIVADOUCE P

Rafraîchit et parfume agréablement. Laisse la peau douce et non collante. Plus de 90% d'ingrédients d'origine naturelle. Extraits de tilleul. Glycérine d'origine végétale. Sans alcool. Flacon 500ml.

RÉF. 837079

8³⁰ €
TTC

PRÉVENTION DES ESCARRES

HUILE DE SOIN
RIVADOUCE P

> Inspecter les points d'appui et protéger la peau en un seul geste

> Idéale pour l'effleurage

Idéal pour les personnes alitées ou dépendantes, cette huile contient des actifs émoullissants qui préviennent le dessèchement cutané. Enrichie en huile d'amande douce qui préserve et reconstitue le film lipidique épidermique protecteur. Sans conservateurs, haute tolérance.

Flacon spray 50 ml.

RÉF. 428023

3⁹⁰ €
TTC

HUILE DE MASSAGE ET DE SOIN
RIVADOUCE P

> Pour le soin des peaux sèches et pour masser le corps

Huile minérale idéale pour le massage corporel, contenant des actifs qui préviennent les effets desséchants de l'environnement. Enrichie en huile d'amande douce qui préserve et reconstitue le film lipidique épidermique protecteur. Sans conservateurs, haute tolérance. Flacon 500 ml.

RÉF. 837082

12 €
TTC



DERMACTYL A2B RIVADOUCE P

Pour une peau mieux protégée contre le risque d'escarres. Renforce la peau à l'intérieur et protège des bactéries pathogènes extérieures. Emulsion à base entre autres de pectine de pomme, avec composition brevetée. Tube 30 g. Dispositif médical.

RÉF. 428121

11²⁰ €
TTC



CUTAFACINE RIVADOUCE

> Régénération des épidermes fragilisés

Présence de 2 facteurs d'oxygénation huileux et aqueux qui favorisent la restructuration des tissus cutanés et le renouvellement cellulaire. Pénètre rapidement sans sensation de peau grasse. Tube 150 g.

RÉF. 428027

9²⁰ €
TTC



ATOMISEUR EAU DE SOURCE TEHA

Sa composition équilibrée apaise, rafraîchit, tonifie et hydrate la peau. Grâce à son PH neutre, il est vivement conseillé pour les peaux sensibles ou fragiles. Sans parfum ni conservateur, 100% hypoallergénique. Eau de source Sainte Sophie Teha. 2 conditionnements au choix : 150ml ou 400 ml.

MODÈLE	RÉF.	PRIX TTC
150 ml	803060	4 ⁸⁰ €
400 ml	803061	5 ⁸⁰ €

SOIN PROTECTEUR CUTANÉ P

Idéal pour l'adulte incontinente et les zones de pli. Forme une barrière protectrice à la surface de la peau. Protège la peau. S'applique et s'élimine facilement. Flacon 100G. Dispositif médical.

RÉF. 428106

7²⁰ €
TTC



COFFRET 3 SOINS RIVADOUCE P

Les essentiels du quotidien réunis : une solution nettoyante sans rinçage, un lait hydratant (corps et visage) et une eau de toilette au tilleul.

Format découverte de 75ml, idéal pour offrir.

RÉF. 428117

17⁹⁰ €
TTC



VIDÉO
d'explication

disponible sur notre chaîne
YouTube : tapez 'Identités' et la
référence article.



CAPTODOR CARE

> Destructeur d'odeur en spray

Il permet d'éliminer les odeurs corporelles en quelques pressions. Très utile à domicile et en établissement. Contenance 750 ml.

RÉF. 863128

30 €
TTC



NEUTRALISATEUR D'ODEURS AIR FRESH

Prêt à l'emploi, il fonctionne par évaporation en diffusant dans l'air ses agents actifs naturels, ceux-ci neutralisent radicalement les molécules malodorantes en les rendant inactives et non toxique. Efficace de 6 à 8 semaines pour une surface de 25 m². Pot de 250gr, gel biodégradable et non toxique.

RÉF. 863160

8⁹⁰ €
TTC





MAXI
100 kg

1110 €
TTC



BAIN AU LIT JUBE □

> Un système unique et très facile à mettre en œuvre

Notre bain au lit Jube est composé d'un plateau lit extrêmement rigide et plat, avec des flancs latéraux garantissant une étanchéité parfaite. Dans un premier temps, il faut disposer le patient sur le plateau en le roulant, puis fixer les flancs latéraux et le tuyau de vidange. Le bain au lit Jube est livré avec une douchette très pratique qui se branche directement sur un robinet de lavabo ou de baignoire, le long flexible (11 mètres) permet un grand confort d'utilisation. Livré avec matelas et oreiller de confort.

Le grand bidon de vidange a été étudié pour faciliter le travail des aidants : il est muni d'une poignée et se roule facilement. Il dispose d'une butée permettant de l'accrocher facilement à la baignoire et vider l'eau sans effort.

Fabriqués en ABS renforcé. Dimensions : Long. 175 x larg. 63 cm. Poids 8,6 kg (partie la plus lourde : 5,8 kg).

RÉF. 823035

CAPILUVE

> Un shampoing facile et sans effort inutile

Notre capiluve permet de faire un shampoing très facilement aux personnes alitées. Il suffit de le glisser sous les épaules du patient pour qu'il tienne fermement, et de positionner la nuque dans le bassin. Le large bassin permet d'être libre dans ses mouvements. L'eau ne stagne pas, elle part dans le réservoir interne du capiluve qui peut contenir jusqu'à 8 litres. Lorsque le shampoing est fini, l'ensemble est transportable facilement, sans fuite d'eau, pour le vider grâce au bouchon de vidange.

Dimensions : 60 x 60 x 16 cm. Poids 2,7 kg.

RÉF. 823059

275 €

TTC



CUVETTE POUR SHAMPOOING

> Sa découpe permet un bon maintien de la nuque

Cette cuvette gonflable est fabriquée dans un vinyl de très haute résistance. Vous pouvez, avec ce moyen simple, laver les cheveux des patients alités sans risque de mouiller leur lit. La cuvette est munie d'une évacuation qui conduit l'eau jusqu'à un récipient que vous placerez au sol.

Dimensions : Long. 70 x larg. 60 x haut. 15-cm.

RÉF. 812025

35⁹⁰ €

TTC

DOUCHETTE PORTABLE

> Idéale pour la douche au lit

Notre douchette portable est composée d'un sac en vinyle d'une contenance de 9 litres maximum et d'une mini-douchette permettant de contrôler efficacement l'écoulement de l'eau. Le sac est muni d'une accroche métallique pour le suspendre. Longueur du tuyau confortable : 2 mètres.

RÉF. 812032



42⁹⁰ €

TTC

NOUVEAU



Vidéo disponible :



1 DOUCHE AU LIT BAGNOLETTO

> Privilégiez le bien-être physique et psychologique de votre patient

> Utilisable avec un seul opérateur

Le système Bagnoletto est confortable, pratique, rapide et assure un nettoyage précis, réduisant le stress de l'opérateur et l'inconfort de la personne alitée.

Il peut être utilisé directement sur le lit du patient en offrant tous les avantages d'un bain complet. Il permet l'utilisation de l'eau courante dans n'importe quelle pièce, sans apport d'électricité.

Le Bagnoletto s'installe sous le patient facilement grâce à ses sangles latérales, comme pour un changement de drap. Une fois positionné, les bords se redressent et se solidarisent grâce aux boucles de coin. Le système dispose de plusieurs points d'évacuation de l'eau, il est livré avec 2 tuyaux de drainage et d'un bac récepteur.

Matériau : PVC émaillé bleu classe 2C avec enduction tissu polyester. Désinfectable à froid.

Dimensions : Long. 190 x larg. 85 x haut. 20 cm.

RÉF. 823011

829 €
TTC



2 RÉSERVE D'EAU À PRESSION

Un accessoire très utile pour la douche au lit Bagnoletto. Cette réserve d'eau permet d'amener de l'eau chaude au pied du lit et, grâce à la pompe à pression, de l'utiliser comme un robinet. Contenance 10 litres. Muni d'une douchette chromée.

RÉF. 823019

450 €
TTC



GANTS DE TOILETTE USAGE UNIQUE

GANT DE TOILETTE MOLLETONNÉ 70G

Usage unique. Molleton: polypropylène + polyester. Grammage 70g. Dimensions utiles 15 x 22,5 cm. Coloris blanc. Sachet de 50.

RÉF. 803090

2⁹⁵ €
TTC

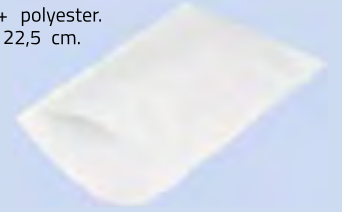


GANT DE TOILETTE MOLLETONNÉ 75G

Usage unique. Molleton: polypropylène + polyester. Grammage 75g. Dimensions utiles 15 x 22,5 cm. Coloris blanc. Lot de 100.

RÉF. 803075

6⁹⁵ €
TTC



FABRIQUÉ EN FRANCE

GANT DE TOILETTE HYDRACELL GAUFFRÉ

Usage unique. Fibres hydracell : cellulose, polypropylène et polyester. Gaufré soudé. Grammage 75g. Dimensions utiles : 15 x 22,5cm. Coloris blanc. Sachet de 50.

RÉF. 803080

3⁹⁵ €
TTC




FABRIQUÉ EN FRANCE

GANT DE TOILETTE AIRLAID + PE

Usage unique. Composition Airlaid et PE. Grammage 70g. Dimensions utiles 16 x 22 cm. Coloris blanc. Sachet de 50.

RÉF. 803091

4⁷⁰ €
TTC



FABRIQUÉ EN FRANCE

GANT DE TOILETTE PRÉ-HUMIDIFIÉ P

Gant ultra-doux humides imprégnées sur les deux faces d'une lotion nettoyante, à l'Aloe Vera. Matériau non-tissé et viscoso. Le lot de 12.

RÉF. 803100

3¹⁵ €
TTC



GANT DE SHAMPOING + FILM PRÉ-HUMIDIFIÉ P

Gant combinant hygiène et protection grâce à son film interne 100% protecteur. Pour le shampoing sans rinçage. Gant ultra-doux avec lotion enrichie à l'Aloe Vera et à l'Allantoïne. PH neutre, sans latex. Le lot de 12.

RÉF. 803097

7⁵⁰ €
TTC



GANT DE TOILETTE + FILM PRÉ-HUMIDIFIÉ P

Gant combinant hygiène et protection grâce à son film interne 100% protecteur. Pour la toilette quotidienne sans rinçage. Gant ultra-doux avec lotion enrichie à l'Aloe Vera et à la Glycérine. PH neutre, sans latex. Le lot de 12.

RÉF. 803098

5⁶⁰ €
TTC





SUPPORT POUR POCHE À URINE

Supports réutilisables et autoclavables à 127°. Matériau ultra résistant en polyamide 6. Testés avec des poches de 2 litres sur 24 heures sans perte de qualité. Fabriqué au Danemark.
2 modèles : vert pour tubulures de lit carrées et bleu pour tubulures de lit rondes.

COULEUR	RÉF.	PRIX TTC
Bleu	823105	4 ⁹⁰ €
Vert	823106	

NOUVEAU

20²⁰ €
TTC

PROTECTION DE LIT NEW BEDDING P

> Drap housse multi-couches détachable et jetable



> Facilite le travail des soignants

Solution innovante pour la prise en charge du risque infectieux, avec un bénéfique temps des aidants (1 minute contre 10 à 15 minutes pour le changement de drap housse standard). Le détachage évite également un mouvement potentiellement douloureux pour le patient. Le passage en blanchisserie est évidemment éliminé.

Améliore le confort du patient grâce à sa surface de contact en fibre de bambou, 32% plus douce qu'un linge traditionnel.

Modèle 90 x 200 cm avec 5 couches.

RÉF. 801108



SOULÈVE-JAMBES P

Un petit outil très facile à utiliser pour vous aider à remettre vos pieds sur les repose-pieds. Il dispose d'une grande boucle pour le pied et de 2 boucles plus petites à 2 niveaux différents pour faciliter les manipulations. Longueur 86,5 cm. Coutures renforcées et rivets.

RÉF. 815052

10⁹⁰ €
TTC

ÉCHELLE DE LIT

> Redressez-vous plus facilement

Cette échelle se fixe simplement sur les 2 pieds de votre lit et vous sert d'appui pour vous relever plus aisément.

Largeur des barreaux : 20 cm. Longueur totale : 2,15 m.

RÉF. 823034

19⁷⁰ €
TTC

NOUVEAU

ECHELLE DE LIT SOUPLE

Fabrication ultra-robuste en polyester pour cette échelle vous permettra de vous redresser seul dans votre lit. Attaches au pied du lit. Poignées rondes, Ensemble léger et repliable. 3 barreaux. Coloris noir. Longueur totale 2,10 m. Poids 123 gr.

REF 823036

15⁹⁰ €
TTC18⁵⁰ €
TTC

ARCEAU DE LIT

Evite le contact des draps et couvertures. Dimensions : larg. 54 x haut. 32 cm.

RÉF. 823040




SUPPORT DE COUVERTURE

Ce support en acier peint se place entre le matelas et le sommier et supporte les couvertures pour un meilleur confort des personnes sensibles. Dimensions : Long. 76 x larg. 41 x haut. 46 cm. Poids 1,8 kg.

RÉF. 823048

31⁹⁰ €
TTC



GARANTIE
3 ANS

MAXI
140 kg.

MATELAS VISCO CLASSE II

Composé de 2 qualités de mousse : mousse polyuréthane Bultex dessous 38 kg/m³ et mousse thermosensible viscoélastique dessus 86 kg/m³. Livré dans une housse intégrale imperméable et désinfectable classée au feu M1. Il soulage la pression exercée par le poids du corps avec une efficacité reconnue. 4 modèles disponibles. Emballés compressés. Garantie 3 ans.

Visco Maxi : 2 couches de mousse collées.
Topi Combi : 2 couches de mousse non collées.
Épaisseur 14 cm. Longueur 198 cm.

MODÈLE	RÉF.	PRIX TTC
Maxi 90 cm	829070	296⁶² € + Eco-Part 4 €
Topi Combi 90 cm	829071	350 € + Eco-Part 4 €
Maxi 120 cm	829072	370 € + Eco-Part 10 €
Maxi 140 cm	829073	

SAC DE TRANSPORT POUR MATELAS MÉDICALISÉ

> Facile, professionnel et hygiénique

Idéal pour le transport ou l'enlèvement à domicile du matelas médicalisé. Muni de 4 poignées de transport permettant un transport facile du matelas. Ouverture par fermeture à glissière en U 3 côtés pour matelas de dimensions 80/90 x 190/200 x 15/20 cm.

Polyester enduit PVC M1 traité couleur ciel : sangles polypropylène. Lavable à 90°C. Cet décontaminable de surface par lingettes ou spray.

RÉF. 823130



82⁹⁰ €
TTC



49⁹⁰ €
TTC

KIT DE DRAP POUR MATELAS MÉDICALISÉ

Kit complet et pratique à proposer en option du matelas médicalisé. Composé de 2 draps housse 90 x 200 cm et d'un drap plat 140 x 250 cm. S'adapte parfaitement au matelas médicalisé grâce à son bonnet de 25 cm. Draps housse écrus et drap plat gris perle. 100% coton 115 g/m². Lavage à 60°C.

RÉF. 823129

FABRIQUÉ EN FRANCE

NOUVEAU

POTENCE DE LIT

Potence stable sur pied en acier epoxy beige et chromé. Réglable en hauteur 3 positions de 182 à 200 cm. Dimensions de la base 70 x 87 cm. Poids 11 kg. Détachable en 2 parties. Triangle avec sangle réglable en hauteur.

RÉF. 823044

MAXI **80 kg.**

159 €
TTC

DESCENTE DE LIT SECURE SOFT GRISE P


> Mousse à mémoire de forme

> Antidérapant et sécurisant

Avec ce tapis particulièrement moelleux et absorbant, votre sortie de lit sera toujours une expérience agréable. La mousse à mémoire de forme épouse l'empreinte de votre corps et lui procure une sensation de bien-être. Dessus microfibre toucher velours et dessous antidérapant. Lavage à 30°. Épaisseur 2 cm. Coloris gris anthracite. Dimensions : Long. 61 x larg. 45 cm.

RÉF. 817227

21⁹⁰ €
TTC



ALÈSES FORME PLATEAU

Alèses réutilisables réalisées avec une face dormeur en coton/polyester type bouclette et une face imperméable en PVC. Faciles à poser grâce aux 4 élastiques de coin entourant le matelas. Lavable à 90°.

5 tailles disponibles : 90 x 190 cm ou 90 x 200 cm pour un lit 1 place, 120 x 190 cm spécial lit bariatrique et 140 x 190 cm ou 160 x 200 cm pour un lit 2 places.



FABRIQUÉ EN FRANCE



TAILLE	RÉF.	PRIX TTC
90 x 190 cm	801054	25 ⁵⁰ €
90 x 200 cm	801102	25 ⁹⁰ €
120 x 190 cm	801055	31 ³⁰ €
140 x 190 cm	801056	32 ⁹⁰ €
160 x 200 cm	801103	37 ³⁰ €

ALÈSES HOUSSÉES

> Type drap housse très pratique

Imperméable pour la protection du lit. Plateau en bouclette enduite PVC 245g/m² et pourtour en maille jersey extensible. Lavable à 90°C. 5 dimensions disponibles.



FABRIQUÉ EN FRANCE



TAILLE	RÉF.	PRIX TTC
90 x 190 cm	801070	27 ³⁰ €
90 x 200 cm	801071	28 ²⁰ €
120 x 200 cm	801072	31 ⁹⁰ €
140 x 190 cm	801086	34 ⁵⁰ €
160 x 200 cm	801104	37 ⁹⁰ €


ALÈSE PLATEAU EN MATELASSÉ LYOCELL

Le Lyocell est obtenu à partir de pulpe de bois, essentiellement d'eucalyptus. Il entre dans la composition de ce textile plus respirant et plus confortable. Alèse plateau munie de 4 élastiques aux coins du matelas. Jacquard Lyocell matelassé avec fibre polyester contrecollée + film imperméable polyuréthane. Lavable à 60°C. 5 dimensions disponibles.



FABRIQUÉ EN FRANCE

TAILLE	RÉF.	PRIX TTC
90 x 190 cm	801101.1	28 ⁵⁰ €
90 x 200 cm	801101.2	28 ⁵⁰ €
140 x 190 cm	801101.3	38 ⁵⁰ €
140 x 200 cm	801101.4	38 ⁵⁰ €
160 x 200 cm	801101.5	42 ⁹⁰ €



FABRIQUÉ EN FRANCE

DRAP HOUSSE FILM POLYURÉTHANE

Alèse de protection de literie type drap housse souple, résistante et confortable. Matière respirante. Utilisé à l'hôpital et à domicile pour la prévention des escarres. Pourtour élastiqué. Imperméable et lavable à 90°C.

4 tailles disponibles : 90 x 190 cm ou 90 x 200 cm pour un lit 1 place, 120 x 190 cm spécial lit bariatrique et 140 x 190 cm pour un lit 2 places.

DIMENSIONS	RÉF.	PRIX TTC
90 x 190 cm	823075	18 ⁹⁰ €
90 x 200 cm	801105	19 ³⁰ €
120 x 190 cm	823076	26 ⁹⁰ €
140 x 190 cm	823077	29 ⁹⁰ €



ALÈSE LAVABLE

> Réutilisable

Destinée à la protection des lits, matelas et/ou chaises. Idéale en protection supplémentaire contre les fuites. Alèse lavable (jusqu'à 95°) assurant une utilisation longue et répétée. Très confortable, infroissable grâce à une surface pleine unique. Existe en version bordable et avec poignets.

MODÈLE	RÉF.	PRIX TTC
1 75 x 85 cm	801097	21 ⁵⁰ €
2 75 x 85 cm bordable	801098	32 ⁹⁰ €
3 75 x 85 cm avec poignées	801099	24 ⁵⁰ €

ALÈSE DE LIT LAVABLE

Tissu composé de 4 couches spécialement élaborées pour leur absorption et leur résistance au lavage. Ses fibres en polyester hydrofuges permettent d'absorber les liquides tout en gardant le patient au sec. Evite de changer complètement la literie.

Dimensions : 85 x 75 cm.

Lavage à 90°.


RÉF. 801024



FABRIQUÉ EN FRANCE



27⁵⁰ €
TTC





PROTECTION DE LIT LYOCELL TECHNOLOGIE DERMOFRESH

- > Un matériau incroyablement protecteur
- > Naturellement anti-bactérien et anti-acariens


Protection de literie nouvelle génération aux propriétés exceptionnelles : imperméable, silencieux, très doux au toucher, respirant. Très souple, agit comme une seconde peau. Anti-acariens et anti-bactéries grâce à sa face en Tencel™ issue de bois d'eucalyptus et son film barrière en polyuréthane sans traitement chimique.

Entretien classique à 95°C, séchage maxi 70°C, sans repassage.

Existe en drap housse, housse intégrale de matelas (pour matelas d'épaisseur 15 à 17 cm, sauf dimensions 160 x 200 cm pour une épaisseur de matelas de 18 à 21 cm) ou en taie d'oreiller.



FABRIQUÉ EN FRANCE



DIMENSIONS	RÉF.	PRIX TTC
Drap housse 90 x 190 cm	823094	38 ⁵⁰ €
Drap housse 90 x 200 cm	823095	39 ⁹⁰ €
Drap housse 140 x 190 cm	823096	41 ⁵⁰ €
Drap housse 160 x 200 cm	823097	43 ⁹⁰ €
Housse intégrale 90 x 190 cm	823112	56 ⁹⁰ €
Housse intégrale 90 x 200 cm	823113	57 ⁹⁰ €
Housse intégrale 140 x 190 cm	823114	75 ⁹⁰ €
Housse intégrale 140 x 200 cm	823115	76 ⁹⁰ €
Housse intégrale 160 x 200 cm	823116	84 ⁹⁰ €
Taie d'oreiller 60 x 60 cm	823117	13 ⁹⁰ €

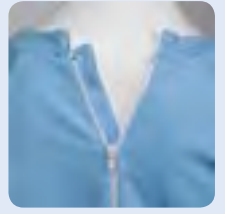
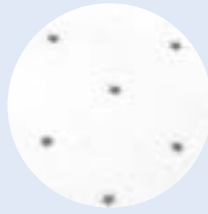


FABRIQUÉ EN FRANCE



GRENOUILLÈRE ADULTE

Elle permet de maintenir les changes et protections nocturnes. Sa coupe est ample et confortable. L'habillage et le change sont facilités par une fermeture à glissière qui démarre au ventre, parcourt l'entrejambe et se termine à la nuque, non-manœuvrable par le patient lui-même. Le modèle manches courtes a également des jambes courtes 3/4. Finition avec patte protégeant la fermeture. Jersey coton 100 % lavable à 60°. 2 coloris disponibles : bleu clair ou blanc étoilé.



TAILLE	RÉF. MANCHES COURTES		RÉF. MANCHES LONGUES	
	BLEU CLAIR	BLANC ÉTOILÉ	BLEU CLAIR	BLANC ÉTOILÉ
34/36	113002.34	113004.34	113003.34	113005.34
38/40	113002.38	113004.38	113003.38	113005.38
42/44	113002.42	113004.42	113003.42	113005.42
46/48	113002.46	113004.46	113003.46	113005.46
50/52	113004.50		113005.50	
PRIX TTC	53 ⁵⁰ €	54 ⁹⁰ €	53 ⁵⁰ €	56 ⁹⁰ €

BODY MÉDICALISÉ

Ce body permet de maintenir les protections adultes tout en assurant le confort d'un sous-vêtement. Élastiqué aux jambes. Ouverture par pressions à l'entrejambe pour la pose des changes. Réalisé en jersey 100% coton lavable à 60°.

4 tailles disponibles. Coloris bleu.



FABRIQUÉ EN FRANCE

TAILLE	RÉF.	PRIX TTC
34/36	113001.34	45 ⁹⁰ €
38/40	113001.38	
42/44	113001.42	
46/48	113001.46	

OREILLER POUR PATIENT AVEC MASQUE

Cet oreiller a été spécialement étudié pour les personnes qui doivent dormir avec un masque à oxygène. Grâce à sa découpe spéciale, vous pouvez dormir confortablement dans toutes les positions. Enveloppe polyuréthane bactériostatique et garnissage fibres polyester Dacron. Dimensions : 60 x 40 cm environ. Livré avec une taie zippée 100% coton. Traitement anti-feu.

RÉF. 855114

65⁹⁰ €
TTC



FABRIQUÉ EN FRANCE



OREILLER IMPERMÉABLE

Maille polyester 60 gr/m² enduit polyuréthane anti-bactérien AEGIS. Garnissage fibres creuses siliconées antibactérien Microban. Propriétés anti-acarien et anti-fongique, Biopurif. 3 modèles disponibles.



MODÈLE	RÉF.	PRIX TTC
Oreiller 45 x 70 cm	855168	21 ⁵⁰ €
Oreiller 60 x 60 cm	855169	22 ⁵⁰ €
Traversin 90 cm	855170	31 €

DRAP ULTRA-GLISSE

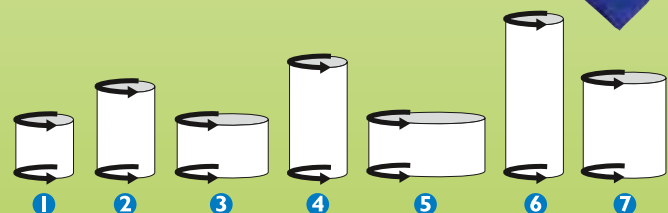
> Déplacez les patients sans effort

> Evite toute friction sur la peau

Nos draps ultra-glisse, fabriqués en France, permettent aux aidants de déplacer, redresser, transférer un patient alité très facilement sans avoir à le soulever. De forme cylindrique, le déplacement se fait par coulissement entre les 2 feuilles du drap. Le déplacement est linéaire et sans douleur pour les patients. Il facilite largement le travail des soignants. Sert également à faciliter le transfert sur planche.

Composition 15% silicone et 85% polyamide coloris bleu. Lavable à 60°C ou décontamination avec un spray. 7 dimensions disponibles.


FABRIQUÉ EN FRANCE



	FORMAT	RÉF.	PRIX TTC
1	70 x 70 cm.	815164	29 ⁵⁰ €
2	70 x 110 cm.	815165	36 ⁵⁰ €
3	110 x 70 cm ouverture inversée	815009	44 ⁹⁰ €
4	70 x 140 cm.	815215	41 ⁵⁰ €
5	140 x 70 cm ouverture inversée	815022	51 ⁹⁰ €
6	70 x 190 cm.	815166	52 ⁹⁰ €
7	100 x 120 cm	815216	54 ⁹⁰ €

**DRAPS ULTRA-GLISSE AVEC POIGNÉES**

Mêmes caractéristiques que les draps standards mais munis de poignées pour les manipulations à 2 soignants. Préviens les troubles musculo-squelettiques. 2 tailles standards en largeur 70 cm, et 2 tailles bariatriques en largeur 110 cm.



	FORMAT	NOMBRE DE POIGNÉES	RÉF.	PRIX TTC
1	70 x 130 cm.	2	815211	52 ⁹⁰ €
2	70 x 190 cm.	4	815212	72 ⁹⁰ €
	110 x 130 cm.	2	815213	77 ⁹⁰ €
	110 x 190 cm.	4	815214	109 €

**ALÈSE DE TRANSFERT ET DE RETOURNEMENT**

L'alèse de transfert permet de relever et retourner le patient dans son lit. En limitant les efforts, vous pouvez donner aux patients les soins plus sereinement. Tissu imperméable et absorbant avec structure innovante 4 couches hydrophobes : dessus matelassé 100% polyester avec film polyuréthane et dessous polyester pour faire glisser le patient sur le lit. Muni de 4 poignées. Convient aux patients souffrant d'incontinence. Dimensions : 75 x 85 cm. Lavage en machine à 40°C.

RÉF. 815141


FABRIQUÉ EN FRANCE

**DRAP ULTRA-TRANSFERT**

Draps spécifiques munis de 6 poignées, adaptés pour le transfert du patient du brancard vers le lit. Vient en complément des planches de transfert et de glisse. Composition 15% silicone et 85% polyamide coloris bleu. Lavable à 60°C ou décontamination avec un spray.

Dimensions : 110 x 160 cm. 6 poignées.

RÉF. 815210


FABRIQUÉ EN FRANCE



NOUVEAU

MAXI
200 kg.

365 €
TTC

PLANCHE DE TRANSFERT ERGOGLISS PLIABLE

> Radio-transparente

Notre planche de transfert ErgoGliss est composée d'une âme pliable en polypropylène rigide mais très léger, et d'une feuille rotative en nylon très glissant. Elle vous permettra de réaliser des transferts de lits à lits sans aucun effort et sans traumatisme pour le patient. Anti-allergène, imputrescible, anti-bactérienne et classée au feu. Intérieur rigide en polypropylène. Poignée thermoplastique en polyacétal. Tissu en nylon désinfectable à froid et lavable et 60°.

Dimensions : Long. 170 x larg. 50 cm. Pliable en 2 sur 87 cm. Poids 2,3 kg.

RÉF. 825015



83 €
TTC

AIDE À LA ROTATION PATIENT POSITPRO

Notre coussin permet à un aidant de faire faire des rotations aux patients très facilement et surtout, en limitant les risques de frottement et de maux divers.

Il permet d'accompagner les jambes avec un simple mouvement du bassin. Enveloppe déhoussable en tissu PositPro Steritex ultra-résistant, conçu en polyuréthane respirant, imperméable, désinfectable. Coloris gris.

Dimensions : Long : 53 x prof. 43 x haut. 12,5 cm.

RÉF. 829107

VIDÉO
d'explication

disponible sur notre chaîne
YouTube : tapez 'Identités' et la
référence article.



TAPIS DE SOL ANTIDÉRAPANT DYCEM®

> Matelas durable et ultra résistant

> Très fin pour ne pas gêner les transferts

Ce matelas antidérapant est conçu dans la qualité de fabrication Dycem. Il permet des transferts au sol sécurisants.

Dimensions : 35 x 50 cm. Coloris noir.

RÉF. 815039

74⁵⁰ €
TTC



DRAP DE GLISSE SPÉCIAL PLANCHE DE TRANSFERT

Il permet de glisser beaucoup plus facilement sur votre planche de transfert. 100% nylon. Dimensions : Long. 60 x larg. 41 cm. Coloris rouge. Planche de transfert non fournie.

RÉF. 815085

24⁹⁰ €
TTC





FABRIQUÉ EN FRANCE

COUSSIN MULTIFONCTIONS + PLOT CYLINDRIQUE

Coussin spécifique pour des support modulables. Composé d'un coussin universel 55 x 40 cm + coussin cylindrique 55 x 18 cm avec connexion en velcro. Type base. 2 coloris disponibles.

COLORIS	RÉF.	PRIX TTC
Gris	829098	173 ⁷⁹ €
Aubergine	829098.A	



FABRIQUÉ EN FRANCE

COUSSIN TRIANGULAIRE + PLOT AMOVIBLE

Coussin spécifique pour un support plus particulièrement des jambes avec abduction. Composé d'un coussin triangulaire 50 x 25 cm et d'un boudin 90 x 13 cm avec connexion velcro. Type base. 2 coloris disponibles.

COLORIS	RÉF.	PRIX TTC
Gris	829099	173 ⁷⁹ €
Aubergine	829099.A	

GAMME DE POSITIONNEMENT POSITPRO

> Matériaux issus des dernières innovations : fibre technigel et enveloppe Steritex

Nos coussins PositPro bénéficient de la fibre technigel, qui donne un confort inégalé pour le patient. Elle dépasse les performances de confort des fibres polyester actuelles, elle est moins lourde et surtout, à effet mémoire. Elle permet de réaliser un calage optimal pour soulager les points d'appui.

Ils sont munis de l'enveloppe déhoussable Steritex, le polyuréthane le plus résistant du marché. Enduction innovante, respirante et imperméable sur une base tricot bi-élastique. Idéal pour la décontamination en collectivité et adaptée aux exigences les plus strictes en milieu à risques de contamination. Sa résistance à l'entretien fait du Steritex un produit très apprécié des services d'hygiène. Lavable à 90°C. Résiste au chlore, à l'autoclave.

Très souple et confortable au toucher.

Sous-enveloppe pour la fibre 100% coton.



FABRIQUÉ EN FRANCE



	MODÈLE	DIMENSIONS	TYPE	COLORIS	RÉF.	PRIX TTC
1	Coussin décubitus	190 x 30 cm.	Standard	Gris	829033	173 ⁷⁹ €
				Aubergine	829033.A	
2	Coussin demi-lune	190 x 30 cm.	Standard	Gris	829074	
				Aubergine	829074.A	
3	Coussin universel	55 x 40 cm.	Base	Gris	829075	129 ⁵⁸ €
				Aubergine	829075.A	
4	Lot de 2 petits coussins universels	27 x 40 cm. le coussin	Base	Gris	829076	
				Aubergine	829076.A	
5	Coussin cylindrique	55 x 18 cm.	Base	Gris	829077	
				Aubergine	829077.A	

Les dimensions sont interprétées en coupe de tissu



MODÈLE	DIMENSIONS	TYPE	COLORIS	RÉF.	PRIX TTC
6	Lot de 2 petits coussins cylindriques 30 x 18 cm. le coussin	Base	Gris	829078	129 ⁵⁸ €
			Aubergine	829078.A	
7	Coussin pour le bras 15 x 40 cm.	Plot	Gris	829079	61 ⁹⁰ €
			Aubergine	829079.A	
8	Coussin triangulaire 50 x 25 cm.	Base	Gris	829080	129 ⁵⁸ €
			Aubergine	829080.A	
9	Coussin réniforme 78 x 35 cm.	Standard	Gris	829081	173 ⁷⁹ €
			Aubergine	829081.A	
10	Plot d'abduction 30 x 15 cm.	Plot	Gris	829082	71 €
			Aubergine	829082.A	
11	Coussin bouée 50 x 17 cm.	Plot	Gris	829084	75 €
			Aubergine	829084.A	
12	Coussin cervical 57 x 23 cm.	N/A	Gris	829086	171 ⁵¹ €
			Aubergine	829086.A	
13	Coussin relève-jambes 53 x 59 cm	Standard	Gris	829034	173 ⁷⁹ €
			Aubergine	829034.A	
14	Coussin relève-jambes abducteur 53 x 59 cm	Standard	Gris	829102	173 ⁷⁹ €
			Aubergine	829102.A	
15	Sac de rangement		Gris	829083	64 €

Housse en nid d'abeille PositPro :
voir page suivante



AUTRES MODULES POSITPRO



FABRIQUÉ EN FRANCE

COUDIÈRE DE PROTECTION POSITPRO

Notre coudière protège les points d'appui du coude et prévient la formation d'escarres. Il s'ajuste grâce à 2 larges bandes auto-agrippantes. Garnissage fibre polyester et mousse visco-élastique à mémoire de forme. Tissu enduit polyuréthane imperméable et respirante. Lavage en machine à 60° ou décontamination de surface.

Dimensions : 28 x 16 cm.

RÉF. 829049



34⁹⁰ €
TTC

TALONNIÈRE DE PROTECTION POSITPRO

Elle protège les talons et prévient la formation d'escarres. Elle s'ajuste grâce à 2 larges bandes auto-agrippantes.

Garnissage fibre polyester et mousse visco-élastique à mémoire de forme. Tissu enduit polyuréthane imperméable et respirante. Lavage en machine à 60° ou décontamination de surface.

Dimensions : 26 x 20 x 14 cm.

RÉF. 829050



38⁹⁰ €
TTC

SÉPARATEUR DE JAMBES POSITPRO

> Imperméable et désinfectable

> Traitement anti-bactérien

Notre séparateur de jambes PositPro permet de sécuriser et protéger les jambes d'une personne en fauteuil, grâce à une contention douce et confortable. Il est muni d'une double sangle à velcro pour l'entourer autour des jambes. L'intérieur du séparateur est garni de flocons de mousse visco-élastique à mémoire de forme 50-60 kg/m³ pour le confort et le côté respirant du produit. L'enveloppe polyester enduite de polyuréthane est imperméable et désinfectable avec tous les produits habituels et traitée anti-bactérien.

Dimensions : larg. 9/26 x prof. 16 x haut. 20 cm. Sangle de longueur 63 cm de chaque côté du coussin. Coloris gris. Poids 500 gr.

RÉF. 829029



69⁹⁰ €
TTC

HOUSES EN NID D'ABEILLE POUR POSITPRO

Housses confort adapté au domicile pour la gamme PositPro. Procure un bien-être supplémentaire, très confortable et doux au toucher. Jacquard 100% polyester lavable en machine à 60°. Plusieurs modèles disponibles.



MODÈLE	RÉF.	PRIX TTC
Housse confort décubitus	829090	30 ⁹⁰ €
Housse confort demi-lune	829091	26 ⁹⁰ €
Housse confort universel	829092	13 ⁹⁰ €
Housse confort cylindrique	829093	16 ⁹⁰ €
Housse confort bouée	829094	15 ⁹⁰ €



CEINTURE DE MAINTIEN AU LIT P

> Une contention confortable avec boucles de sécurité

Cette ceinture permet de maintenir un patient allongé et ne pas risquer qu'il se détache lui-même. L'ensemble est constitué d'une partie sangle à fixer autour du lit et d'une autre partie permettant d'enserrer le tronc du patient. Le système, très étudié pour le confort, permet au patient de le laisser libre de se tourner à droite ou à gauche pendant la nuit. Les boucles se déverrouillent grâce à la clé fournie ou une pièce de monnaie. Tissu rembourré, respirant et lavable à 30°C. Pour un lit de 90 cm. 3 tailles disponibles en fonction du tour de taille : taille S (60 à 90 cm), taille M (75 à 120 cm) et taille L (105 à 145 cm).

TAILLE	RÉF.	PRIX TTC
S	823102.S	158 €
M	823102.M	
L	823102.L	

BOUDINS DE PROTECTION

Ces boudins permettent de protéger un patient agité des barrières de lit métalliques ou de tout encadrement. Ils protègent également le lit des coups éventuels du patient. Ils donnent davantage de confort à la literie. Les 3 boudins sont solidarités par sangle et boucle attache rapide. Enveloppe polyester enduite imperméable et désinfectable, garnissage mousse souple.

Dimensions : 3 boudins de longueur 90 x diamètre 18 cm.

Coloris blanc.

RÉF. 823064



FABRIQUÉ EN FRANCE

76⁹⁰ €
TTC





PROTECTION POUR BARRIÈRE DE LIT ZIPÉE POSITPRO

> Installation rapide

> Facilite également la sortie du lit

Notre protection de barrière PositPro est très facile à positionner et à sécuriser grâce à son zip très pratique. Elle facilite aussi la sortie du lit en la rendant plus confortable car elle se retourne pour recouvrir le haut de la barrière. Enveloppe polyester enduite polyuréthane classée au feu M1 imperméable et désinfectable. Garnissage mousse. Disponibles en 2 longueurs : 130 ou 180 cm. Dimensions : Long. 130 ou 180 x haut. 35 x épaisseur 2 cm.



● ● ●
FABRIQUÉ EN FRANCE

LONGUEUR	RÉF.	PRIX TTC
130 cm	823086	82 ⁹⁰ €
180 cm	823099	117 €



Protection simple



● ● ●
FABRIQUÉ EN FRANCE

PROTECTION DE BARRIÈRE DE LIT

> Evite le contact du métal des barres de lit

> Protection capitonnée et lavable

> S'adapte sur toutes les barrières existantes

Cette protection capitonnée se place sur les barrières de lit médicalisé pour protéger les patients pendant la nuit. Elle permet de sécuriser les utilisateurs en comblant les espaces entre les barres. Housse bactériostatique classée non-feu M1 lavable à 90°, respirante et désinfectable.

3 modèles disponibles :

- la **protection simple** avec un côté capitonné s'attachant par 3 sangles et boucles du côté extérieur. Garnissage mousse. Dimensions : Long. 130 x haut. 35 x épaisseur 2 cm. Coloris bleu clair.

- La **protection double** qui entoure les 2 côtés de la barrière et se fixant par 4 boucles. Grande longueur. Garnissage fibre polyester spiralée. Dimensions : Long. 185 x larg. 72 x épaisseur 4 cm. Coloris bleu clair.

- la **protection pour tête de lit** : dimensions : 90 x 35 x 2 cm

Protection tête de lit



MODÈLE	RÉF.	PRIX TTC
Protection simple 130 cm.	823009	66 €
Protection double 185 cm.	823018	99 ⁹⁰ €
Protection pour tête de lit	823074	51 €

Protection double



PROTECTION DE BARRIÈRE À POSER POSITPRO

> Les plus pratiques à poser et à enlever

Ces protections pré-moulées se posent simplement sur les barrières existantes de votre lit médicalisé. Enveloppe polyester enduite polyuréthane classée au feu M1 imperméable et désinfectable. Garnissage mousse. Lavable à 90°C. Pour la longueur complète d'un lit, disposez 2 protections de 90 cm.

Dimensions : Long. 90, 140 ou 190cm x haut. 37 x épaisseur 3 cm.

● ● ●
FABRIQUÉ EN FRANCE



LONGUEUR	COLORIS	RÉF.	PRIX TTC
90 cm	Gris	823100	99 €
	Anis	823118.VERT	
	Bleu	823118.BLEU	
140 cm	Gris	823101	123 €
190 cm	Gris	823124	157 €

APPUI DE LIT RESIST

> Inversible pour s'adapter à tous les types de sommiers

> Sécurisé par 2 sangles à boucles

Notre appui de lit Resist permet de prendre appui afin de pivoter et se lever plus facilement du lit. Il permet aussi de sécuriser le sommeil en évitant les chutes. L'appui est composé d'une large base en matériau plastique très fin se posant sur le sommier et sous le matelas. Cette base est inversable pour s'adapter parfaitement aux sommiers tapissiers ou à ceux à lattes. Elle est sécurisée par 2 sangles de 4 mètres chacune faisant le tour de lit.

Hauteur de l'appui par rapport à la base du matelas : 51,5 cm.
Largeur 25 cm. Base 61,5 x 33,5 cm.

RÉF. 823060

93⁹⁰ € TTC
78²⁵ € HT



Sommier à lattes

Sommier tapissier

**BARRE D'ACCÈS AU LIT**



> Adaptable aux lits 1 ou 2 places

Cette barre a 2 utilisations : elle permet de protéger de tout risque de chute les personnes alitées et de les aider à se relever du lit en prenant appui aux barres latérales. Cette barre se place tout simplement sous le matelas et ne requiert aucune fixation.

Epoxy blanc ou acier chromé.

Dimensions : Long. 96/160 x larg. 34 x haut. 44 cm.

BARRE D'ACCÈS	RÉF.	PRIX TTC
Blanche	815014	87 €
Chromée	815084	98 €



MAXI
160 kg.

**APPUI DE LIT EASY FIT**

> Ultra-stable grâce à son large support au sol

> Système unique d'accroche au lit

Notre appui de lit Easy Fit permet d'avoir un appui très sécurisant pour sortir et entrer dans votre lit. Après l'avoir positionné au sol contre le sommier, il suffit de tourner la molette centrale pour que les crochets s'élèvent et viennent crocheter le bas du sommier.

Dimensions de l'appui : larg. 28 x haut. 82 cm. Dimensions de la base : larg. 40 x prof. 82 cm. Hauteur sous matelas requise de 3 à 32 cm.

RÉF. 823131

MAXI
112 kg.

99 €
TTC

BARRIÈRE DE LIT ESCAMOTABLE P

> Manœuvrable par l'utilisateur

Cette barrière se fixe sur le sommier et permet de sécuriser les chutes ou les personnes agitées pendant leur sommeil. Elle s'escamote grâce à 2 clips faciles à saisir et s'étend en 3 longueurs différentes grâce à un seul clip (66, 86 et 107 cm). Adaptables sur sommier tapissier ou à lattes.

Hauteur totale : 58,4 cm. Haut. de la partie escamotable : 48 cm. Hauteur de la barrière : 33 cm. Poids 6,35 kg.

RÉF. 823013

209 € TTC
174,17 € HT




VIDÉO
d'explication

disponible sur notre chaîne
YouTube : tapez 'Identités' et la
référence article.



S'étend de 66 à 107 cm.





Poignée plus ergonomique et pratique


BARRE DE MAINTIEN AU LIT

> **Forme ergonomique de la poignée**

Notre barre de maintien au lit peut être positionnée sur des sommiers à lattes comme tapisseries. Il se transporte à plat et peut vous accompagner en voyage facilement. Il s'installe simplement entre le sommier et le matelas et, grâce à ses antidérapants, il reste fermement en place.

Support : 70 x 58 cm. Porte-mains : larg. 12 x haut. 53 cm.

RÉF. 815064



89⁵⁰ €
TTC

APPUI DE LIT LATÉRAL ROBUST

> **Repose au sol pour plus de sécurité**


> **Grandes capacités de réglages**

Notre appui de lit latéral Robust permet de sécuriser les personnes au lit pendant la nuit en évitant les chutes, mais surtout de les aider à se relever de leur lit en prenant un appui sûr. Les parties de contact et de prise en main sont capitonnées en mousse agréable et antidérapante.

La partie se glissant entre le matelas et le sommier se règle de 83 à 111,5 cm.

Le porte-main est réglable au-dessus du sommier de 36 à 46 cm. Les pieds se règlent au-dessus du sommier de 41,5 à 52 cm. Largeur totale 50 cm.

RÉF. 823067



69⁵⁰ €
TTC

BARRE DE LIT ESCAMOTABLE MODULO

> **Système très facile à escamoter**



Notre barre de lit Modulo permet de sécuriser efficacement une personne dans son lit. Les supports de la barre se positionnent entre le sommier et le matelas. Ils disposent de lanières et de fixations supplémentaires pour l'autre côté du lit.

La barrière s'escamote par simple pression des 2 barres du milieu. Quand vous la repositionnez droite, elle se sécurise à nouveau automatiquement.

Structure en acier et polyéthylène avec poignées mousse. A monter.

Longueur barrière 90 cm, hauteur par rapport au-dessous du matelas 41 cm. Dimensions du cadre sous le matelas : 90 x 40 cm. Lanière de sécurité réglable jusqu'à une largeur de matelas de 170 cm.

RÉF. 823085



103 €
TTC



BARRIÈRE DE LIT MODULO PLUS

> **Une version plus grande de la Modulo**

> **Livrée avec protection de barrière**

Notre barrière de lit Modulo Plus permet de sécuriser efficacement les personnes au lit. Elle se fixe entre le matelas et le sommier, avec des lanières de maintien. Elle s'escamote facilement en pressant les 2 premières barres, et se verrouille automatiquement lorsque vous la relevez. Structure en acier et polyéthylène avec poignée mousse noire.

Longueur barrière 90 cm. Hauteur maxi 50,5 cm. Dimensions du cadre sous le matelas : 90 x 40 cm.

RÉF. 823107



123 €
TTC






FABRIQUÉ EN FRANCE

TAPIS DOMOLIT

Tapis permettant d'amortir les chutes éventuelles des personnes alitées. La mousse utilisée est particulièrement étudiée pour limiter les chocs. Très pratique à ranger grâce à son pliage en 3 parties. Equipé de 2 poignées. Coloris bleu.

Dimensions : Long. 180 x larg. 80 x épaisseur 3 cm. Plié sur 60 x 80 x 12 cm.

RÉF. 823128

175 €
TTC



PAIRE DE COUSSINS DE SÉCURITÉ

> Sécurité sans contention ni barrières

Notre système de coussins de sécurité est composé d'un drap 100 % coton à solidariser au lit en entourant le matelas au moyen de 2 sangles à boucle, et de 2 coussins latéraux qui se fixent sur une bande auto-agrippante très résistante. S'adapte sur les lits 1 place 80 ou 90 cm. Les coussins sont fabriqués en mousse haute densité avec un revêtement imperméable, respirant et lavable en polyuréthane.

Dimensions du drap : 90 x 90 cm. Dimensions d'un coussin 90 x 20 x 20 cm.

RÉF. 823004

179 €
TTC

MOUFLE ANTI-GRIFFURES

Évite au patient agité de se blesser et de griffer ses vêtements. Forme moufle réglable au poignet par sangle et boucle. Extérieur polyester enduite polyuréthane et intérieur confort en bouclette éponge. Doublure fibre polyester. Taille unique. Lavable à 40°C.

RÉF. 823073


FABRIQUÉ EN FRANCE

42⁵⁰ €
TTC



NOUVEAU



TAPIS D'AMORTISSEMENT FACILE À RANGER

A poser au pied du lit médical pour amortir les chutes éventuelles. Pourtour biseauté. Réalisé en mousse avec 3 plicatures pour un pliage facile et le rangement optimisé dans la chambre, avec attache rapide. Housse amovible lavable à 90°C ou décontaminable à froid. Coloris marine.

Dimensions : 160 x 75 x 2 cm. Plié 55 x 175 x 20 cm.

RÉF. 823029


149 €
TTC



TAPIS DE LIT ALZHEIMER ÉPAIS

Conçu pour les lits Alzheimer en position basse, il est utilisé par les équipes de soins quand le lit ne présente pas de contention de type barrière. Il se pose au sol et se fixe aux pieds du lit grâce à 2 sangles. Se plie en 2 et se range dans un sac (en option). Dessus polyester enduit polyuréthane et dessous antidérapant. Déhoussable et lavable en machine à 90°.

Dimensions : Long. 190 x larg. 75 x épaisseur 4 cm.




FABRIQUÉ EN FRANCE

	RÉF.	PRIX TTC
Tapis de lit	823088	175 €
Sac pour tapis de lit	823089	39 ⁹⁰ €



APPUI DE LIT VARIO

- > Permet de faire les premiers pas
- > Le seul appui fixé pour une sécurité optimale

Notre appui de lit Vario est un support ultra-résistant et stable pour le lit. Il permet, lorsqu'il est fermé, de sécuriser les nuits des personnes âgées et d'éviter les chutes. En pressant le large bouton sur le dessus, vous ferez pivoter une partie de la barrière et ainsi dégagerez l'espace pour pouvoir vous relever. Vous pourrez y prendre un appui sécurisant. Une platine se fixe idéalement sur la structure de votre lit par visserie, sécurisée également par 2 sangles fournies. L'ensemble pied/barrière vient se fixer sur cette platine. Equipé de 2 larges pochettes de rangement. Vous pouvez l'installer des 2 côtés d'un lit. Dimensions de l'appui : larg. 89 x haut. 71,5 / 95 cm. Poids 7 kg.


RÉF. 823079




Vos premiers pas sont sûrs et efficaces

89 €
TTC

MAXI
113 kg.



Bouton pratique pour pivoter la barrière



L'ensemble barrière peut s'enlever grâce à la large molette

APPUI DE LIT BEDCANE P

L'appui de lit Bedcane est composé d'une base en bois multiplis à disposer entre le sommier et le matelas de votre lit, et d'une poignée robuste vous permettant de prendre appui pour vous relever. Cette poignée est équipée d'une pochette à 4 compartiments pour ranger des petits objets. La sangle située de l'autre côté de la base permet de sécuriser le Bedcane en l'attachant au sommier. S'adapte à toutes les largeurs de lit.

Dimensions de la poignée : larg. 37,5 x haut. 47,5 à 55 cm. Dimensions de la base : 55 x 40 cm. Poids 5,4 kg.

RÉF. 823006

MAXI
155 kg.



149 €
TTC



APPUI DE LIT AVEC TABLETTE PIVOTANTE P

Dans la limite des stocks disponibles

- > Allie sécurité et confort

Notre appui de lit permet en premier lieu de sécuriser votre sommeil, grâce à sa hauteur qui agit comme une barrière limitant les risques de chute. Il permet également de vous aider à accéder à votre lit et à en sortir grâce à la poignée ergonomique et sécurisante.

Notre appui permet aussi de déjeuner ou de lire au lit très confortable grâce à son plateau très robuste. Lorsque vous n'avez plus besoin du plateau, il s'escamote en pivotant et laisse libre la sortie du lit. Poids maxi du plateau 15 kg.

Installation du support entre le matelas et le sommier, sécurisé par 2 lanières et 2 pieds au sol.

Structure acier epoxy. Hauteur sol/poignée 52,5/110 cm. Hauteur sommier/poignée 43,8/56,2 cm. Largeur rail 47,5 cm. Plateau 50 x 42 cm. Poids 4,80 kg.

RÉF. 823065



Pochette de rangement très pratique

MAXI
150 kg.

139 €
TTC

Plateau pivotant à 360° pour libérer le passage

Poignée ergonomique



JEU DE 4 SURÉLEVATEURS P

Il suffit de les disposer sous les pieds de votre chaise ou de votre lit pour augmenter leur hauteur. La partie supérieure est très large pour recevoir la plupart des pieds de meubles et un renforcement central permet d'y positionner une roulette en toute sécurité. Sa conception pied d'éléphant lui permet de résister à un poids de 380 kg. Diamètre utile 9 cm. Base de diamètre 15 cm. 2 hauteurs disponibles.



HAUTEUR	RÉF.	PRIX TTC
1 9 cm.	817039	37 ⁹⁰ €
2 14 cm.	817040	43 ⁹⁰ €

MAXI
380 kg.



JEU DE 4 SURÉLEVATEURS ECO P

Réhausseurs pour chaise, fauteuil ou lit permettant de se relever plus facilement.

Charge minimum par plot : 50 kg. Hauteur 14 cm.

RÉF. 817101

17⁹⁰ €
TTC






SUR-ÉLÉVATEURS BOIS MASSIF

Nos sur-élévateurs en bois massif sont très élégants et s'accordent parfaitement avec vos meubles d'intérieur. Ils permettent de surélever vos assises ou votre lit de 5 cm, afin de vous relever plus facilement. La partie de contact avec le pied du meuble est antidérapante. Le modèle pour chaise a un diamètre intérieur de 5,5 cm et une assise au sol de 9 cm. Le modèle pour lit a un diamètre intérieur de 9 cm et une assise au sol de 12,5 cm. Chaque module supporte une charge de 175 kg. Vendus en lot de 4.

MODÈLE	RÉF.	PRIX TTC
Pour chaise	817022	42 ⁵⁰ €
Pour lit	817023	55 ⁵⁰ €



PIEDS SUR-ÉLÉVATEURS EN BAMBOU P

Des sur-élévateurs élégants pour votre cuisine ou salon. À réserver à des chaises ou des fauteuils.

Le lot de 4. Dimensions 9 x 9 x 9 cm. Bambou naturel massif.

RÉF. 815184

MAXI
380 kg.

57⁹⁰ €
TTC



SIÈGES RELEVEURS P

> Ils vous relèvent en douceur

Ce siège, confortable comme un coussin, est doté d'un mécanisme hydro-pneumatique qui lui permet de se déployer en douceur automatiquement lorsque l'utilisateur commence à se lever. Il assiste environ 50 à 60% de l'effort à réaliser. Lorsque vous vous asseyez, le siège s'abaisse en douceur. Il suffit, pour son bon fonctionnement, d'avoir préalablement réglé le vérin à votre poids.

Léger (4 kg) et transportable à plat.

Dimensions : larg. 43 x prof. 48 x épais. 5 cm.

Housse amovible et lavable en machine.

Le modèle électrique vous assiste à 100 %

3 finitions disponibles :

- **Modèle Eco** : Mousse standard
- **Modèle Up Easy Standard et Up Easy Électrique** : Mousse de haute densité polyuréthane.
- **Modèle Up Easy Med** : Mousse visco-élastique à mémoire de forme.

Housse imperméable.



à partir de
109 €
TTC



MAXI
135 kg.

Version Electrique

MAXI
105 kg.

Version Eco



MODÈLES	MOUSSE	RÉF.	PRIX TTC
Eco	Standard	821001	109 €
Up Easy	Haute qualité	821076	155 €
Up Easy Med	Visco-élastique	821077	195 €
Up Easy Electrique	Haute qualité	821078	290 €



PROTECTION INTÉGRALE POUR FAUTEUIL


> **Imperméable et intraversable**

Cette protection intégrale s'installe sur votre fauteuil existant et le protège efficacement des salissures et des tâches. Il capitonne l'ensemble de l'assise, le dossier, le repose-pieds et les accoudoirs. Adapté aux fauteuils releveurs. Finition ultra-douce en microfibre coloris chocolat. Longueur 165 cm, largeur 150 cm.

RÉF. 801092

69 €

TTC



FABRIQUÉ EN FRANCE



COUSSIN ANTI-GLISSEMENT

> **Ne vous trompez plus de sens grâce aux inscriptions**

> **Ensemble imperméable et désinfectable**

Nous avons re-développé un coussin permettant de redresser une personne assise sans qu'elle ne glisse à nouveau en avant. Ce coussin est réalisé à partir d'un tissu spécifique qui lui empêche de coulisser sur lui-même dans les 2 sens. Dessus en tissu respirant avec indication du bon sens de pose et dessous en tissu antidérapant. L'ensemble est molletonné pour davantage de confort d'assise.

Dimensions généreuses pour le manipuler facilement lorsque la personne est assise dessus : larg. 41 x prof. 41 cm. Lavable à 40°C.

RÉF. 819145

69 €

TTC



PROTECTION IMPERMÉABLE POUR FAUTEUIL

> **Confort et protection**

Protection matelassée et imperméable idéale pour recouvrir l'assise, le dossier et les repose-jambes d'un fauteuil. Il se maintient au siège grâce à une lanière élastique au-niveau de l'appui-tête. Coloris gris très actuel. Dessus 100% polyester, intérieur fibre polyester avec membrane 100% PU. Lavage à 60°C. Dimensions : Long. 170 x larg. 50 cm.

RÉF. 801100

52⁹⁰ €

TTC



FABRIQUÉ EN FRANCE



ASSISE ABSORBANTE SPÉCIAL FAUTEUIL

> **Une protection discrète et facile à entretenir**

> **Dessous antidérapant très pratique**

Protection d'assise imperméable grâce à un complexe de fibres et feutre textiles qui dissipe les liquides en maintenant au sec. Lavable à 40°C. Dimensions 45 x 45 cm. Coloris gris.

RÉF. 801073

32⁹⁰ €

TTC



FABRIQUÉ EN FRANCE



ORGANISEUR AUTOBLOQUANT

Notre organisateur est composé de 5 pochettes de rangement et s'installe sur l'accoudoir de votre fauteuil préféré. Il ne peut pas glisser car l'autre extrémité est sous l'assise et dispose d'une surface antidérapante. Polyester et polypropylène.

Dimensions : 94 x 32 x 0,5 cm. Coloris noir.

RÉF. 821124

9 €

TTC



69 €

TTC



Espace très fin entre l'assise et le dossier en position relax



455 € TTC
+ Eco-Part
4,80 €



MAXI
120 kg.

FAUTEUIL RELEVEUR PRIMO CONFORT

> Le confort abordable

Le design contemporain de notre fauteuil releveur Primo Confort permet de convenir à tous les intérieurs. Il est équipé d'une structure renforcée en acier peint permettant une utilisation confortable avec des utilisateurs jusqu'à 120 kg. Grâce à votre télécommande, vous pourrez vous installer en position relax ou vous relever doucement.

Le dossier incurvé permet un bon maintien de la tête et un confort d'assise exceptionnel. Equipé d'un repose-jambes capitonné très robuste. Pochette très pratique pour ranger la télécommande et tout autre objet.

Accoudoirs et repose-pieds en mousse PU densité D24 Dureté 50, Assise en mousse PU densité D24 dureté 50 + sommier en flocons de mousse recyclée densité D60. Dossier en fibres polyester creuse pour un confort moelleux. Dimensions hors-tout : larg. 66 x prof. 92/159 x haut. 102/80,5 cm. Poids 43 kg. Dimensions assise : larg. 48 x prof. 52 x haut. 49 cm.

Disponible en simili-cuir PU coloris chocolat ou en tissu chiné gris souris.

MODÈLE	RÉF.
Simili-cuir Chocolat	821012.CHOC
Tissu Gris	821012.GRIS

FAUTEUIL DE RELAXATION MERCATO

> Un fauteuil élégant pour un confort optimal

Notre fauteuil Mercato vous permet de vous détendre davantage grâce à une position relaxante. En effet, il suffit de débloquer le loquet latéral pour que le dossier s'incline et que le repose-jambes remonte. Vous êtes comme dans un lit. Il suffit de vouloir se rasseoir pour que le siège revienne dans sa position initiale. Pas de fonction releveur.

Votre confort est assuré par une assise et un repose-pieds en mousse PU (densité 22 kg/m³, dureté 70), des accoudoirs en mousse PU PU (densité 18 kg/m³, dureté 70) et un dossier rempli de fibres de polyester creuse. Assise suspendue sur sommier à ressorts mousse pour davantage de confort et d'élasticité.

Dimensions hors-tout : larg. 65 x prof. 90 (allongé 154) x haut. 105 cm (allongé 80). Poids 29 kg

Dimensions assise : larg. 51 x prof. 52 x haut. 48 cm.

Disponible en simili-cuir chocolat et en tissu chiné gris souris.



Tissu Gris



Simili-cuir
chocolat

MAXI
140 kg.

305 € TTC
+ Eco-Part
4,80 €

MODÈLE	RÉF.
Tissu gris	821128.GRIS
Simili-cuir chocolat	821128.CHOC



FAUTEUIL RELEVEUR MINT

- > Fauteuil compact 1 ou 2 moteurs au choix
- > Design épuré pour s'accorder à tous les intérieurs
- > Nouvelle télécommande intuitive

Le fauteuil Mint vous permet de vous relaxer et vous assiste quand vous désirez vous relever. Il est disponible en 1 ou 2 moteurs. La version 2 moteurs vous permet d'actionner le dossier indépendamment du repose-jambes, pour un positionnement sur-mesure, il vous permet aussi d'aller en relaxation jusqu'à une position plus allongée. Assise en PU densité D28, accoudoirs et repose-pieds D22 et dossier en fibres de polyester creuses.

Dimensions hors-tout : larg. 77 x prof. 83/163 ou 172 x haut. 110 cm. Poids 41 kg (1 moteur) ou 43,5 kg (2 moteurs)

Dimensions assise : larg. 52 x prof. 52 x haut. 50 cm.

3 selleries au choix : tissu chiné gris, simili-cuir chocolat (imperméable) ou microfibre taupe.



MODÈLE	COLORIS	RÉF.	PRIX TTC
1 moteur	Simili-cuir chocolat	821046.CHOC	525 € + Eco-Part 4,80 €
	Tissu gris	821046.GRIS	
	Microfibre taupe	821046.TAUPE	
2 moteurs	Simili-cuir chocolat	821047.CHOC	635 € + Eco-Part 4,80 €
	Tissu gris	821047.GRIS	
	Microfibre taupe	821047.TAUPE	

POIGNÉE DE RELEVAGE SECURIT P

Cette poignée large et confortable vous permet de vous asseoir et vous relever plus facilement. Il suffit de poser 2 des 4 pieds de votre fauteuil sur les supports au sol de la poignée. Livré avec pochette de rangement très pratique.

Longueur de la base 50 / 90 cm. Hauteur poignée 85 / 100 cm. Poids 8,8 kg.

RÉF. 821042





195 €
TTC



APPUI RELEVEUR

Grâce à ce support, il vous sera plus facile de vous redresser de votre fauteuil. Vous pourrez prendre appui sur les 3 poignées à 3 hauteurs différentes. Chacune des poignées est recouverte de mousse pour davantage de confort et pour éviter de glisser. Structure acier peint en noir. Dimensions : larg. 51,5 x prof. 40 x haut. 82 cm. Poids 2,5 kg.

RÉF. 826004



NOUVEAU

49⁵⁰ €
TTC



FAUTEUIL RELEVEUR PERLE**> 3 versions pour satisfaire tous les utilisateurs****Nouvelle télécommande plus intuitive**

Notre fauteuil Perle dispose d'un dossier à 3 niveaux pour vous procurer un maximum de confort. Grâce à son mouvement doux et linéaire, il vous relèvera confortablement et sans danger. Très confortable également en version relax.

Assise en PU densité D28, accoudoirs et repose-pieds D22 et dossier en fibres de polyester creuses. 3 dimensions pour convenir à tous les gabarits.

Version Mini :

Dimensions hors-tout : larg. 75 x prof. 84/157 x haut. 107 cm. Poids 55 kg.
Dimensions assise : larg. 47 x prof. 47 x haut. 46 cm.

Version standard :

Dimensions hors-tout : larg. 77 x prof. 86/160 x haut. 107 cm. Poids 57 kg.
Dimensions assise : larg. 49 x prof. 50 x haut. 49 cm.

Version Maxi :

Dimensions hors-tout : larg. 81 x prof. 89/163 x haut. 107 cm. Poids 60 kg.
Dimensions assise : larg. 55 x prof. 50 x haut. 50 cm.

Simili-cuir
chocolat

Tissu gris

Microfibre
taupe

MODÈLE	COULEUR	RÉF.	PRIX TTC
Mini	Simili-cuir Chocolat	821023.CHOC	630 €
	Tissu Gris	821023.GRIS	+ Eco-Part 4,80 €
	Microfibre taupe	821023.TAUPE	
Standard	Simili-cuir Chocolat	821024.CHOC	650 €
	Tissu Gris	821024.GRIS	+ Eco-Part 4,80 €
	Microfibre taupe	821024.TAUPE	
Maxi	Simili-cuir Chocolat	821025.CHOC	660 €
	Tissu Gris	821025.GRIS	+ Eco-Part 4,80 €
	Microfibre taupe	821025.TAUPE	

Nouveau Perle : une gamme adaptée à toutes les morphologies

990 € TTC
+ Eco-Part
4,80 €PRIX EN
BAISSESurpiqures
vert anis**FAUTEUIL RELEVEUR ILEM****> Fauteuil 2 moteurs avec une position allongée à 180°****> Déplacement du fauteuil à une main****> Fauteuil très élégant bi-matière**

Le fauteuil releveur ILEM est unique. En appuyant sur un bouton situé à l'arrière du fauteuil, le fauteuil se place sur roulettes afin de le déplacer facilement. Il est également muni, sur la télécommande, d'un bouton de retour à la position initiale. De plus, son fonctionnement sur batterie le rend très mobile dans vos pièces. Alarme en mode batterie faible. Recharge batterie rapide en 3 heures (60 cycles avec une charge). Il propose également une pochette à l'intérieur de l'accoudoir pour y glisser votre smartphone, ainsi qu'un chargeur USB situé devant le fauteuil. Sellerie en bi-matière tissu chiné et bas en polyuréthane (modèles bleu et beige) ou polyester doux (modèle gris).

Dimensions hors-tout : larg. 83 x prof. 83 x haut. 108 cm. Poids 55 kg.
Dimensions assise : larg. 51 x prof. 52 x haut. 50 cm. Hauteur dossier 69 cm.
3 coloris disponibles : gris/noir, bleu et beige.
Densité 30 kg/M2 (22 kg pour les accoudoirs). Garantie 2 ans sur moteur et mécanisme - 1 an sur télécommande et tissus

NOUVEAU : confort
supplémentaire avec
coussin lombaire gratuit

COLORIS	RÉF.
Gris/noir	821133.GRIS
Bleu	821133.BLEU

**VIDÉO**
d'explicationdisponible sur notre chaîne
YouTube : tapez 'Identités' et la
référence article.



Tissu gris



Microfibre taupe



Simili-cuir
chocolat



Nouvelle télécommande
plus ergonomique



FAUTEUIL RELEVEUR RENAISSANCE

- > Au choix 1 ou 2 moteurs
- > Mouvement doux et linéaire



Le fauteuil Renaissance vous permet de vous relever en douceur, grâce à son mouvement doux et sécurisant. La différence entre le modèle 1 moteur et 2 moteurs, c'est que vous pouvez agir indépendamment sur le dossier et le repose-pieds avec le 2 moteurs. La position relax est quasi allongée. Grâce à son système de translation de l'assise, il y a très peu d'espace entre le dossier et l'assise en position allongée, ce qui garantit un confort optimal. Accoudoirs en mousse PU densité D18 dureté 70, repose-pieds en mousse PU densité D24 dureté 50, Assise en mousse PU densité D18 dureté 70 + sommier à ressorts en mousse. Dossier en fibres polyester creuse pour un confort moelleux. Dimensions hors-tout : larg. 84 x prof. 92/173 x haut. 113/86 cm. Poids 42 ou 43 kg. Dimensions assise : larg. 52 x prof. 50 x haut. 50 cm. Existe en 3 finitions : simili-cuir chocolat, microfibre taupe ou tissu gris.

MODÈLE	COULEUR	RÉF.	PRIX TTC
1 moteur	Simili-cuir chocolat	821049.CHOC	620 € + Eco-Part 4,80 €
	Tissu gris	821049.GRIS	
	Microfibre taupe	821049.TAUPE	
2 moteurs	Simili-cuir chocolat	821059.CHOC	780 € + Eco-Part 4,80 €
	Tissu gris	821059.GRIS	
	Microfibre taupe	821059.TAUPE	

FAUTEUIL RELEVEUR MASSANT CHAUFFANT

- > Massage du dos
- > Fonction chauffage des lombaires à 40°

Le fauteuil combine un massage profond infrarouge du dos avec un massage par vibrations de l'assise et du repose-jambes favorisant la circulation sanguine. Ecran LCD proposant 3 programmes, 5 modes vibrations (8 moteurs). Fonction releveur. Equipé d'une télécommande pour les fonctions releveur et relax et pour les fonctions massage et chauffage. Structure aluminium et rembourrage en Héliocel haute densité. Garantie 2 ans. Dimensions hors-tout : larg. 90 x prof. 90 (175) x haut. 105 cm. Poids 45 kg. Dimensions assise : larg. 50 x prof. 50 x haut. 50 cm.



COLORIS	RÉF.	PRIX TTC
Marron	821002	899 €
Noir	821003	+ Eco-Part 4,80 €



FAUTEUIL RELEVEUR ZÉRO G

> Une toute nouvelle technologie au service de votre confort

> Ensemble déhoussable pour le nettoyage

Notre fauteuil releveur Zéro G dispose d'un tout nouveau système, le zéro gravité. Ce système permet de basculer doucement l'ensemble du siège vers l'arrière, ce qui a pour effet de vous placer dans une position ultra-confortable, avec beaucoup moins de points de pression.

Toute la partie en microfibre chocolat est déhoussable. Vous pouvez passer le tissu microfibre directement en machine pour le nettoyer. Cette partie est solidarisée par velcro à la structure.

Modèle 2 moteurs Okin : 1 moteur pour les positions relax ou relevé et 1 moteur zéro gravité.

Dimensions hors-tout : larg. 76 x prof. 98 x haut. 113 cm.

Poids 58 kg.

Dimensions assise : larg. 50 x prof. 50 x haut. 53 cm.

2 coloris au choix : Simili marron / microfibre chocolat ou simili gris / microfibre anthracite



Testez le confort exceptionnel du zéro gravité



COLORIS	RÉF.	PRIX TTC
Beige / chocolat	821031	920 €
Gris	821031.G	+ Eco-Part 4,80 €



VIDÉO
d'explication

disponible sur notre chaine
YouTube : tapez 'Identités' et la
référence article.

**FAUTEUIL RELEVEUR PROCLASSIC**

> Fonctionnalités adaptées à la collectivité

> Sellerie imperméable et classée au feu M1

> Accoudoirs amovibles pour un transfert facile

Le fauteuil ProClassic dispose d'une sellerie adaptée à la collectivité, désinfectable à froid et imperméable. Ses accoudoirs amovibles permettent d'effectuer des transferts latéraux plus facilement et à hauteur grâce à son moteur spécialement étudié pour élever et baisser l'assise, en la laissant horizontale. Le second moteur vous permet d'utiliser le ProClassic comme n'importe quel autre fauteuil releveur : version relevé et version relax. Roulettes de déplacement multi-directionnelles à freins, désactivées en version relevé et transfert horizontal.

Sellerie bicolore jaune/gris ou bleu/gris en polyuréthane classé au feu M1.


Dimensions hors-tout : larg. 74 x prof. 94 x haut. 110 cm.

Poids 60 kg.

Dimensions assise : larg. 53 x prof.

50 x haut. 51 cm.

Nouveau dossier
plus englobant



VIDÉO
d'explication

disponible sur notre chaine
YouTube : tapez 'Identités' et la
référence article.



COLORIS	RÉF.	PRIX TTC
Jaune	821061	999 €
Bleu	821061.BLEU	+ Eco-Part 4,80 €





Simili-cuir
chocolat



Nouveau : assise plus
confortable grâce à
la mousse à mémoire
de forme



FAUTEUIL RELEVEUR DIAMANT

- > Modèle 2 moteurs
- > Motorisation haute qualité

Notre fauteuil releveur Diamant a été dessiné pour allier confort et ligne contemporaine pour votre intérieur. Le fauteuil Diamant est équipé de 2 moteurs haute-qualité et d'une structure encore davantage renforcée par rapport aux modèles antérieurs. Son équipement en 2 moteurs permet des fonctionnalités supplémentaires par rapport aux fauteuils mono-moteur : le maniement indépendant des repose-pieds par rapport au dossier et la position quasi-plane en position relax pour faire la sieste plus confortablement. Accoudoirs et repose-pieds en mousse PU densité D24 dureté 50, Assise en mousse PU densité D24 dureté 50 + sommier à ressorts en mousse. Dossier en fibres polyester creuse pour un confort moelleux.

Dimensions hors-tout : larg. 86 x prof. 85/176 x haut. 106 cm. Poids 48,5 kg.

Dimensions assise : larg. 49 x prof. 50 x haut. 50 cm.

Coût supplémentaire pour livraison à l'étage : nous consulter.



MODÈLE	RÉF.	PRIX TTC
Simili-cuir chocolat	821100.CHOC	775 € + Eco-Part 4,80 €
Tissu chiné gris	821100.GRIS	
Microfibre taupe	821100.TAUPE	

Nouvelle télécommande
plus intuitive



Microfibre
taupe



Tissu chiné
gris

FAUTEUIL RELEVEUR DIAMANT MAXI

- > Une version plus pratique pour les personnes fortes

Notre fauteuil Diamant Maxi conserve toutes les caractéristiques du Diamant standard : design élégant, confort moelleux et double motorisation pour le réglage indépendant du repose-jambes et du dossier.

Assise, repose-pieds et accoudoirs en mousse PU densité 22 kg/m3 dureté 70. Dossier empli de fibres de polyester creuses. Assise suspendue sur sommier à ressorts mousse pour davantage de confort et d'élasticité. Les dimensions sont plus généreuses pour accueillir plus confortablement les personnes fortes.

Dimensions hors-tout : larg. 97,5 x prof. 85 (allongé 183) x haut. 114 cm (allongé 64,5 cm). Poids 48 kg

Dimensions hors-tout : larg. 95 x prof. 85/181 x haut. 114 cm. Poids 53 kg.

Dimensions assise : larg. 59 x prof. 50 x haut. 50 cm.

MODÈLE MAXI	RÉF.	PRIX TTC
Tissu gris	821063.GRIS	815 € + Eco-Part 4,80 €
Simili-cuir chocolat	821063.CHOC	
Microfibre taupe	821063.TAUPE	

VEGELYA



Oreiller Végélya petit
cervical 47 x 30 cm



OREILLERS VEGELYA

> Le confort absolu au naturel

L'oreiller Végélya Identités utilise la chaleur du corps pour créer votre empreinte morphologique. Il allège les points de pression et assure une position optimale et interactive dans vos mouvements nocturnes.

Les propriétés d'allègement de la pression de nos oreillers Végélya assurent une nuit de sommeil paisible et contribuent à soulager les problèmes de dos, de cou, de circulation, et d'articulations douloureuses.

La mousse à mémoire de forme alvéolée permet d'épouser fidèlement les contours de votre nuque et permet un flux d'air constant, maintenant une bonne température.

Densité 55 à 70 kg / m³.

Une innovation écologique ! Mousse à mémoire de forme enrichie au charbon actif.

L'oreiller Vegelya est réalisé en mousse visco-élastique enrichie au charbon actif. Sa conception mémoire de forme permet d'épouser la forme du corps sans aucun point de pression. Elle laisse circuler l'air pour passer une nuit réparatrice sans échauffements.

Le **charbon actif**, unique et innovant, permet de purifier l'air expiré par votre oreiller végétal, contrairement aux oreillers classiques. Grâce à sa conception aérée, il contribue à absorber naturellement l'humidité dégagée par le corps au cours de la nuit.

Traitement GreenFirst de la housse en velours de coton.



Oreiller Végélya grand
cervical 55 x 37 cm

Grand cervical,
Thalasso
53⁹⁰ € TTC
44⁹² € HT



Oreiller Végélya Thalasso
55 x 37 cm

5 ANS
GARANTIE



MODÈLE	RÉF.	PRIX TTC	HOUSSE DE RECHANGE	RÉF.	PRIX TTC
Petit Cervical 47 x 30 cm.	855050	39 ⁹⁰ €		855078	8 ⁵⁰ €
Grand Cervical 55 x 37 cm.	855072	53 ⁹⁰ €		855079	
Thalasso 55 x 37 cm.	855073	53 ⁹⁰ €		855080	

VEGELYA Premium



Housse gain de place
pour le voyage fournie
sauf traversins

5 GARANTIE
ANS



Mousse ajourée laissant
circuler l'air librement

Premium Fly

L'oreiller

64⁹⁰ € TTC
54⁰⁹ € HT

Premium Spa

Premium Thalasso

OREILLERS VEGELYA PREMIUM P

> Notre nouvel oreiller Vegelya Premium allie confort et pureté

Sa conception en mousse à mémoire de forme offre un soutien ferme des cervicales et un maintien de la tête optimal, propice à une bonne nuit réparatrice.

Notre mousse Vegelya aérée est enrichie à l'huile naturelle de ricin et au charbon actif de bambou, pour une sensation de fraîcheur prolongée et des propriétés naturelles d'absorption d'odeurs.

La mousse ajourée vous apporte la fraîcheur nécessaire au sommeil en laissant circuler l'air librement.

La housse ultra-confort est certifiée Greenfirst, le seul traitement 100 % naturel anti-acarien, anti-mite et anti-moustique. Elle est enrichie en Aloe Vera pour procurer davantage de douceur.

Nos oreillers Vegelya Premium sont garantis Tüv ToxProof qui vous garantit l'absence totale de substances nocives et de polluants.

TRAVERSIN VEGELYA P

> Notre nouveau modèle avec la qualité Vegelya Premium

> Housse traitée Aloe Vera et Greenfirst

Nos traversins Vegelya Premium permettent un positionnement de la tête très confortable grâce à sa mousse visco-élastique à mémoire de forme avec une souplesse et une résilience exceptionnelles. Comme tous les modèles Vegelya Premium, nos traversins bénéficient de la mousse enrichie au charbon actif de bambou, ainsi qu'à l'huile de ricin. Cette mousse est également perforée pour une circulation d'air optimale, vous garantissant aucun échauffement de la tête. La housse en viscose de bambou est traitée anti-acarien, anti-mite et anti-moustique grâce au traitement 100% naturel à base d'huiles essentielles Greenfirst. Elle est aussi encapsulée d'Aloe Vera pour procurer davantage de douceur.

2 tailles disponibles : Solo pour un lit une place dimensions 66 x 33 cm, Duo pour un lit 2 places dimensions 134 x 33 cm. Épaisseur 12 cm.

OREILLERS	DIMENSIONS	RÉF.	PRIX TTC
Premium Thalasso	54 x 38 x 11 cm	855130	64 ⁹⁰ €
Premium Spa	54 x 38 x 12 cm	855131	
Premium Fly	54 x 38 x 11,5 cm	855154	
TRAVERSINS	DIMENSIONS	RÉF.	PRIX TTC
Solo	66 x 33 x 12 cm	855166	62 ⁹⁰ €
Duo	134 x 33 x 12 cm	855167	122 €



Traversin solo



VIDÉO
d'explication

disponible sur notre chaine
YouTube : tapez 'Identités' et la
référence article.



24⁹⁰ € TTC
20⁷⁵ € HT**COUSSIN DE NUQUE VÉGÉLYA P**

Spécialement étudié pour vos voyages, il épouse fidèlement votre cou et vous donne un maintien très confortable pour pouvoir vous reposer ou lire sans douleur. Idéal pour la voiture, le train ou l'avion.

Largeur 28 cm x profondeur 28 cm x épaisseur de 6 à 11 cm.
RÉF. 855102

**PETIT COUSSIN DE CONFORT VÉGÉLYA P**

Ce petit coussin de confort vous accompagne partout, en voyage, sur votre canapé et vous procure un confort et un maintien exceptionnels. Très polyvalent, il est idéal pour la nuque, les lombaires, les bras, etc...

Largeur 36 cm x profondeur 26 cm x épaisseur 12 cm.

RÉF. 855106

29⁹⁰ € TTC
24⁹² € HT**1 DOSSIER CONFORT PLUS VÉGÉLYA P**

Profitez d'un maintien complet du dos grâce à la forme anatomique de notre dossier Confort Plus. Il est dessiné pour vous procurer un confort complet des lombaires et des vertèbres dorsales. Sa forme baquet est très agréable.

Largeur 43 cm x hauteur 54 cm x épaisseur de 3 à 9 cm.

RÉF. 855104

46⁹⁰ € TTC**2 ASSISE CONFORT PLUS VÉGÉLYA P**

Notre assise anatomique a été conçue pour vous apporter tout le confort d'une assise dynamique. Elle a été moulée en double vague sur l'avant et avec une découpe au-niveau du sacrum. Elle vous permet de flotter littéralement dans notre mousse unique.

Profondeur 40 cm x largeur 41 cm x épaisseur de 3,5 à 9,5 cm.

RÉF. 855105

38⁹⁰ € TTC
32⁴² € HT

SÉPARATEUR LEGLIFT VEGELYA P

Spécialement étudié pour rééquilibrer votre position corporelle lorsque vous dormez sur le côté. Il se place entre les jambes, tout en confort avec sa forme incurvée anatomique. Housse amovible et lavable à 40°C. Vous pouvez utiliser un coussin ou 2 si vous désirez être maintenu plus fermement. Dimensions : Long. 28 x larg. 26 x haut. 5/14 cm.

**VIDÉO d'explication**

disponible sur notre chaîne YouTube : tapez 'Identités' et la référence article.

RÉF.	L'UNITÉ	LOT DE 2
855060	27 ⁹⁰ € TTC	49 ⁹⁰ € TTC

**COUSSIN DE VOYAGE FLEXIBLE P**

Découvrez ce coussin articulé idéal pour caler votre nuque dans les endroits les plus difficiles. Le maintien exceptionnel de notre mousse unique vous permettra un positionnement confortable pour vous reposer sans douleur. Vous pourrez lui donner toutes les formes possibles grâce à sa « colonne vertébrale » interne.

Longueur 70 cm x diamètre 10 cm.

RÉF. 855100


27⁹⁰ €
TTC

**COUSSIN LOMBAIRE P**

Petit coussin très agréable pour un bon maintien des lombaires en position assise. Installez-le sur le dossier de votre siège et profitez du maintien exceptionnel de notre mousse unique. Equipé d'une sangle élastique arrière pour le fixer à tous les dossiers de chaise ou de fauteuil. Hauteur 29 cm x largeur 34 cm x épaisseur 9,5 cm maxi.

RÉF. 855103

28⁹⁰ €
TTC

**COUSSIN MULTI-POSITIONS VEGELYA P**

> Un nouveau coussin très polyvalent

La gamme Vegelya s'agrandit avec notre nouveau coussin multi-positions. Sa conception unique permet de l'utiliser pour tous les moments de la journée. Vous le placerez sur votre siège pour donner à votre assise un confort et un maintien supplémentaire. Déplié, il sera très confortable en support lombaire. Plié ou déplié, il sera un soutien ferme et confortable pour votre nuque, idéal pour la lecture ou les voyages. En version plié, il se sécurise avec une lanière à bouton.

Très grand confort avec son remplissage en flocons de mousse à mémoire de forme et son revêtement en velours ultra-doux.

Dimensions déplié : Long. 48 x larg. 32 x épaisseur 11 cm.

RÉF. 855145



29⁹⁰ €
TTC

MATELAS MASSANT CHAUFFANT


> Un matelas confortable multifonctions pour votre literie

Notre matelas vous propose sur 2 zones séparées (2 utilisateurs différents) une fonction massage grâce à 16 vibromoteurs, 5 programmes automatiques, 4 zones indépendantes et 3 niveaux d'intensité.

Il dispose d'une fonction chauffante sur les lombaires par infrarouge sur 2 zones séparées également, de 2 télécommandes et d'une boule électromagnétique de décharge électrostatique.

Matelas en mousse viscoélastique à mémoire de forme et tissu 4D Technocool anti-acariens et thermo-régulateur. 3 dimensions au choix.

DIMENSIONS	RÉF.	PRIX TTC
90 x 190 cm	855121.1	595 € + Eco-Part 1.26€
140 x 190 cm	855121.2	895 € + Eco-Part 1.26€
160 x 200 cm	855121.3	995 € + Eco-Part 1.26€



LUTTE CONTRE LES RONFLEMENTS

OREILLER POSIFORM P

Oreiller spécialement étudié pour limiter les ronflements. Il incite au sommeil sur le côté, la tête s'incline et dégage les voies respiratoires. Sa forme unique et ergonomique assure un soutien parfait de la nuque, et un confort incomparable.

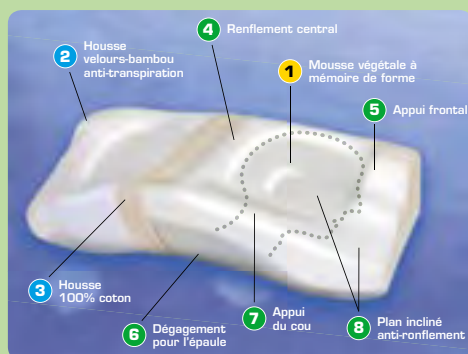
Mousse visco-élastique à mémoire de forme. Livré avec housses 100% végétales lavables à 30°C. Dimensions : 70 x 40 cm. Garantie 3 ans.

RÉF. 855122



91⁹⁰ €
TTC

GARANTIE
3 ANS



MASQUE ANTI-RONFLEMENTS P

Il agit en douceur sur le dormeur. S'il détecte un ronflement, le masque envoie des impulsions de vibration pour interrompre le ronflement. En raison de la réaction du corps, les muscles de la gorge deviennent fermes et les voies respiratoires s'ouvrent. Connectable avec l'application Beurer Sleep Quiet pour analyser votre sommeil. Lavable en machine à 30°. Dimensions : 23,5 x 9 x 3,4 cm. Poids 48 gr. Garantie 3 ans.

RÉF. 856004



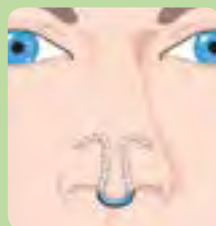
129⁹⁰ € TTC
+ Eco-Part 0.02€

DILATATEUR NASAL CLIP AIR P

Discret, confortable et efficace, le Clip Air augmente le passage de l'air pour une respiration optimale. Diminue l'effort respiratoire, combat le ronflement, prévient l'assèchement de la gorge.

RÉF. 856001

18⁶⁰ €
TTC



GARANTIE
3 ANS

SURMATELAS VEGELYA

- > Transformez votre literie en pur moment de confort
- > Intégralement réalisé en mousse à mémoire de forme

Notre surmatelas se pose directement sur le matelas existant afin d'améliorer substantiellement le confort. La mousse visco-élastique utilisée est dotée d'une élasticité exceptionnelle et offre une résilience plus élevée que les mousses traditionnelles.


Le surmatelas épouse fidèlement la forme du corps en éliminant les points de pressions sur les surfaces de contact du corps.

Il est particulièrement recommandé aux personnes souffrant de douleurs articulaires, musculaires et cervicales.

Notre mousse est enrichie au charbon actif de bambou qui permet de réguler efficacement le taux d'humidité et d'empêcher la déposition de bactéries. Cette mousse est thermosensible, elle réagit à la chaleur du corps et procure une bonne oxygénation.

Le surmatelas est équipé d'une sous-housse et d'une housse très douce et épaisse en velours. Cette housse est amovible et lavable à 40°.

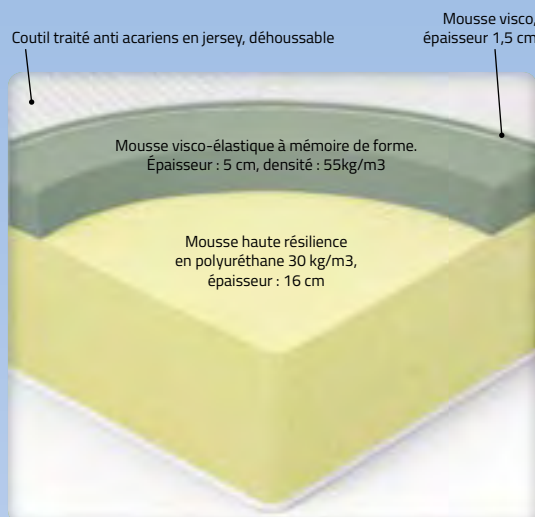
Épaisseur 5 cm. 4 dimensions disponibles en fonction de votre literie existante. Densité 60 kg/m³.



DIMENSIONS	RÉF.	PRIX TTC
80 x 200 cm.	855090	175 €
90 x 190 cm.	855091	182 €
140 x 190 cm.	855092	275 €
160 x 200 cm.	855093	295 €



VEGELYA



MATELAS VEGELYA

- > Le confort inégalable de la mousse à mémoire de forme

Remplacez votre matelas par un matelas à haute résilience qui épouse intégralement la forme de votre corps. Il est composé de 2 couches de mousse différentes pour vous garantir un maintien exceptionnel : une première couche inférieure en mousse polyuréthane haute résilience 30 kg/m³ d'épaisseur 16 cm et une couche de mousse visco-élastique à mémoire de forme 55 kg/m³ d'épaisseur 5 cm. L'épaisseur totale du matelas fait 23 cm : 16 cm de mousse HR + 5 cm de visco bambou + 1.5 cm de visco dans la housse + quelques mm de tissu.

La housse du matelas permet un toucher très doux, elle est composée d'1.5 cm de mémoire de forme + d'un coutil polyester traité green first et aloé véra, entièrement déhoussable et lavable.

4 dimensions disponibles : 1 place 80 x 200 cm, 1 place 90 x 190 cm, 2 places 140 x 190 cm ou 160 x 200 cm. Aérer 24h avant utilisation.

DIMENSIONS	RÉF.	PRIX TTC
80 x 200 cm.	855015	565 €
90 x 190 cm.	855007	565 €
140 x 190 cm.	855016	855 €
160 x 200 cm.	855018	975 €

RELÈVE-BUSTE

- > 2 inclinaisons différentes en inversant le relève-buste
- > Confort exceptionnel même en position prolongée
- > Housse amovible et lavable
- > Mousse visco-élastique

Notre relève-buste est réalisé à partir d'une mousse polyuréthane 22 kg/m³ et d'une couche de mousse visco-élastique d'une épaisseur de 25 mm. La mousse visco-élastique dite "à mémoire de forme" limite toute pression en épousant fidèlement la forme de votre corps. Cette mousse spéciale est également respirante et ne vous procure aucun échauffement en cas de positionnement statique prolongé. Un confort inégalé. Le repose-tête se règle en hauteur et se positionne où vous le souhaitez. Coloris ivoire. Dimensions : larg. 51 x haut. 58 x prof. maxi 46 cm.

RÉF. 855038



125 €
TTC

REPOSE-JAMBES

- > Inversible pour 2 positions différentes
- > Housse amovible et lavable
- > Mousse visco-élastique

Coussin à adjoindre à notre relève-buste pour un positionnement très confortable. Il est constitué de mousse de confort recouverte d'une large couche de mousse visco-élastique (voir caractéristiques dans le texte du relève-buste). Housse en bouclette amovible et lavable à 40°. Dimensions : larg. 51 x prof. 38 x haut. maxi 16 cm.

RÉF. 855039



67 €
TTC

COUSSIN-CALE MICROBILLES


- > Garnissage micro-billes

Ce polochon rempli de microbilles de densité uniforme permet de placer vos patients, enfants ou adultes dans une position confortable en poussette ou sur un lit. Grâce aux billes, le polochon épouse la forme du corps de vos patients. Livré avec housse. Lavable à 40°C. Longueur déplié : 170 cm. Longueur en position : 80 cm x larg. 50 cm.

RÉF. 855004

72⁵⁰ € TTC
60⁴² € HT

FABRIQUÉ EN FRANCE

**HOUSSE COTON BOUCLETTE**

Housse supplémentaire confortable en tissu bouclette imperméable et lavable coloris bleu clair. Induction PVC. Fermeture à zip.

RÉF. 855142

37 €
TTC

FABRIQUÉ EN FRANCE

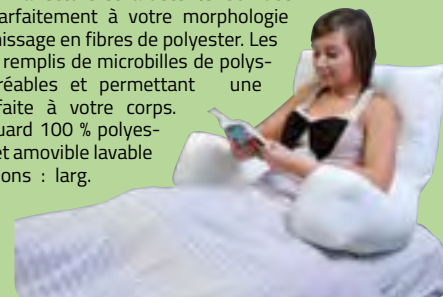
129 € TTC
107⁵⁰ € HT

COUSSIN DE LECTURE LUXE

- > Qualité de fabrication et finition exceptionnelle

Notre coussin de lecture est un coussin dorsal muni d'accoudoirs très confortable. Il permet un calage confortable en position assise au lit pour la lecture et la détente. Son dossier s'adapte parfaitement à votre morphologie grâce à son garnissage en fibres de polyester. Les accoudoirs sont remplis de microbilles de polystyrène très agréables et permettant une adaptation parfaite à votre corps. Housse en jacquard 100 % polyester confortable et amovible lavable à 40°. Dimensions : larg. 65 x prof. 50 x haut. 50 cm.

RÉF. 855118

**OREILLER POUR PATIENT AVEC MASQUE**

Cet oreiller a été spécialement étudié pour les personnes qui doivent dormir avec un masque à oxygène. Grâce à sa découpe spéciale, vous pouvez dormir confortablement dans toutes les positions. Enveloppe polyuréthane bactériostatique et garnissage fibres polyester Dacron. Dimensions : 60 x 40 cm environ. Livrée avec une taie zippée 100 % coton. Traitement anti-feu.

RÉF. 855114

FABRIQUÉ EN FRANCE



65⁹⁰ €
TTC


RELÈVE-JAMBES / BUSTE GONFLABLE

- > Utilisation relève-buste possible

Ce coussin trapèze se gonfle pour vous permettre de dormir jambes relevées, ou de vous relaxer et lire dans votre lit légèrement surélevé. Dimensions : larg. 54 x prof. 52 x haut. 0/15 cm.

RÉF. 855044

13⁵⁰ €
TTC



47⁹⁰ €
TTC



TABLETTE DE LIT INCLINABLE

> Inclinaison par crémaillère

Tablette très pratique pour pouvoir écrire, lire ou manger en position assise ou alitée. Plateau de grande qualité inclinable. Structure en pin massif. Pieds pliables pour le rangement.

Dimensions : larg. 54 x prof. 35 x haut. 20 cm. Poids 1,3 kg.


RÉF. 823058



RELÈVE BUSTE CONFORT

Il permet d'être convenablement installé pour lire ou déjeuner au lit. A placer sous ou sur le matelas. Inclinaison réglable par crans de 45 à 60°. Lavable. Largeur 65 cm.

RÉF. 823039



43⁹⁰ €
TTC

COUSSIN RELÈVE-JAMBES

> Repose les jambes fatiguées

Le maintien des jambes en position légèrement surélevée est un excellent moyen de prévention contre les insuffisances veineuses.

Livré avec housse amovible en jacquard polyester lavable à 60°C. Dimensions : Long. 70 x larg. 40 x haut. 20 cm.

RÉF. 855165



66⁹⁰ €
TTC

FABRIQUÉ EN FRANCE

PLATEAU DE LIT

Idéal pour le petit déjeuner et tous les repas de la journée. Très pratique grâce à ses pochettes de rangement et à ses poignées. Empilable. Plateau 34 x 26 cm, haut. 19 cm. Coloris bleu.

RÉF. 823032



27⁵⁰ €
TTC

COUVERTURE LESTÉE

Le principe est d'ajouter sur le corps une masse et une pression répartie de façon uniforme afin d'apaiser le sommeil et réduire les excès nerveux. Les nuits seront plus sereines. Constituée de microbilles en verre. Lavable en machine à 30°C.

Dimensions : 170 x 120 cm. Poids 5,5 kg. Coloris gris.

RÉF. 842051



69 €
TTC

NOUVEAU



ATOMISEUR EAU DE SOURCE TEHA

Sa composition équilibrée apaise, rafraîchit, tonifie et hydrate la peau. Grâce à son PH neutre, il est vivement conseillé pour les peaux sensibles ou fragiles. Sans parfum ni conservateur, 100% hypoallergénique. Eau de source Sainte Sophie Teha. 2 conditionnements au choix : 150ml ou 400 ml.

MODÈLE	RÉF.	PRIX TTC
150 ml	803060	4 ⁸⁰ €
400 ml	803061	5 ⁸⁰ €

BRUMISATEUR RAFRAÎCHISSANT P

> **Rafraîchit en toute circonstance avec l'eau du robinet**

Il suffit de remplir ce brumisateur avec de l'eau pour la transformer par simple pompage en brume rafraîchissante. Permet de réguler la température des personnes âgées très facilement sans avoir à acheter des brumisateurs industriels. Fonctionne avec la pression, sans gaz néfaste à l'environnement. Contenance 15 cl.

RÉF. 819062

7⁵⁰ €
TTC



A remplir avec l'eau du robinet



Pompez pour générer la pression



SUR-LUNETTES TEINTÉES P

Elles se mettent au-dessus d'une paire de lunettes de vue pour vous protéger du soleil. Polycarbonate. Dimensions : 17 x 6 x 5 cm.

RÉF. 819157



Wellys.

8³⁰ €
TTC




SERVIETTE RAFRAICHISSANTE P

> **Elle se rafraîchit seulement en la secouant**

Sa matière innovante offre un effet glaçon et garde le frais. Il suffit de la mouiller, essorer puis secouer pour activer l'effet rafraîchissant. Idéal pour la positionner autour du cou des personnes âgées pour éviter les coups de chaud. À répéter autant de fois que vous souhaitez réactiver la fraîcheur. 55% polyester et 45% polyamide. Lavage à 30 °C, séchage à l'air libre. Coloris variés.

Dimensions : 30 x 80 cm.

RÉF. 862028



6⁹⁰ €
TTC



VIDÉO d'explication

disponible sur notre chaîne YouTube : tapez 'Identités' et la référence article.



AQUA TOWER P

> **Une eau filtrée à tout moment**

> **Plus écologique : fini les bouteilles d'eau**

L'Aqua Tower est un récipient à filtration lente de l'eau du robinet. Grâce à son avant-filtre en céramique (diatomée) et son set de 3 filtres multicouches, il vous garantit une eau pure et sans le goût souvent dérangeant de l'eau du robinet. Avec bec verseur très pratique pour se servir au verre.

Contenance 24 litres.

Dimensions : larg. 34 x prof. 29 x haut. 63 cm.

RÉF. 817300



VIDÉO d'explication

disponible sur notre chaîne YouTube : tapez 'Identités' et la référence article.

79⁹⁰ €
TTC

GOURDE ULTRA-LÉGÈRE SIGG TRAVELER P

> **Seulement 130 grammes**

Gourde étanche, résistante et durable, à emporter partout avec soi. Très écologique car évite d'acheter des bouteilles plastiques. Bouchon à vis très pratique pour la transporter avec un seul doigt. Fabriquée en Suisse. Contenance 0,5 L.

4 coloris au choix.



17⁹⁵ €
TTC

COLORIS	RÉF.
Blanc	817052.BLANC
Bronze	817052.BRONZE
Rose	817052.ROSE
Vert	817052.VERT




GOURDE ISOTHERME SIGG MERIDIAN P

Entièrement en acier inoxydable, permet de garder au frais pendant 30h et au chaud pendant 16h. Haute performance grâce à sa double paroi en cuivre et son isolation sous-vide. Légèreté remarquable 290 grammes.

COLORIS	RÉF.
Blanc	817095.BLANC
Noir	817095.NOIR
Bleu	817095.BLEU
Rose	817095.ROSE

34⁹⁵ €
TTC



ANTI-INSECTES

LOT DE 3 PRISES ANTI-MOUSTIQUES

Silencieux, mais fonctionnant aux ultrasons, ces prises perturbent les moustiques et les empêchent de piquer. Pour une pièce de 35 m² maximum. Lot de 3 prises à brancher sur secteur. Puissance 0,5 W.

RÉF. 817233



9⁹⁵ € TTC
+ Eco-Part
0,02€

MOSQUITO-CLICK

> Soulage les piqûres d'insectes

Fonctionnant sur la base de la piezoélectricité, il suffit de réaliser entre 5 et 10 clics sur le bouton pour le soulager. Se range dans la poche. Longueur 6,3 cm.

RÉF. 817019



9⁹⁵ €
TTC

DESTRUCTEUR D'INSECTES SOLAIRE

> Fonctionne à l'énergie solaire

Ce boîtier attire les insectes et moustiques grâce à sa lumière ultra-violette et à son réservoir d'eau. Il les tue grâce à sa grille d'électrocution. Une solution économique, écologique et innovante.

Dimensions : 20 x 17 x 16 cm. Poids 420 gr.

RÉF. 817291



25⁹⁰ €
TTC

LANTERNE MOSQUITO KILLER

Un classique qui fonctionne !

Afin de vous débarrasser des insectes dans votre intérieur, branchez cette lanterne à lumière violette. Elle attire et électrocute moustiques et mouches. Protège efficacement 20 m². Alimentation secteur. Dimensions : 26,5 x 11,5 x 11,5 cm.

RÉF. 817092

15⁹⁰ € TTC
+ Eco-Part
0,07€



STYLO SOULAGE-PIQÛRES

Soulage rapidement grâce la chaleur infrarouge.

Il suffit d'appliquer quelques secondes seulement sur la piqûre la plaque chauffante pour qu'elle élimine les toxines à l'origine des désagrèments. 5 niveaux de chaleur. Fonctionne avec 2 piles AA non fournies. Dimensions : 13,6 x 3,9 x 3,6 cm.

RÉF. 817093



25⁹⁰ € TTC
+ Eco-Part
0,02€



RAQUETTE ÉLECTRIQUE ANTI-MOUSTIQUES

> Produit à poser transformable en raquette à main

Elle attire les insectes volants grâce à sa lumière violette et les électrocute. La partie électrocution est amovible et sert de raquette. Puissant voltage. Sur batterie rechargeable 3 heures pour une utilisation 5 heures. Câble USB fourni. Dimensions : 33 x 17,5 x 5,5 cm. Poids 590 gr.

RÉF. 817030

41⁹⁰ € TTC
+ Eco-Part
0,13€



DÉSINFECTION :

LAMPE À DÉSINFECTION UV PORTABLE

> Désinfection sur toutes surfaces

Cette lampe désinfecte et élimine 99% des germes, champignons, virus et bactéries grâce à la technologie UV-C. Equipée d'un écran LCD pour afficher le délai de minuterie selon 6 options : 10 et 30 s, 1, 2, 5 et 30 minutes. Puissance lampe UV 4,5W, longueur d'onde 254 nm. Alimentation par 4 piles AA LR06 non fournies. Dimensions : 4,4 x 3,5 x 30 cm. Poids 155 gr.

RÉF. 817298



49 € TTC
+ Eco-Part
0,02€



BOITIER DE DÉSINFECTION UV NOMADE

Ce boîtier permet de désinfecter facilement et partout tous types d'objets (smartphone, masque) grâce à la technologie UV-C. Léger et compact, il se glisse facilement dans un sac. Élimine bactéries, champignons, virus. Puissance 1,5W, longueur d'onde UV : 253,7 nm. Grande contenance. 4 minutes au choix. Fonctionne sur batterie. Chargeur USB inclus. Garantie 3 ans.

Dimensions : 19,4 x 10,4 x 3,5 cm. Poids 220 gr.

RÉF. 817307

59 € TTC
+ Eco-Part
0,07€

79 € TTC
+ Eco-Part
0,54€

LAMPE MINI UV SPÉCIAL VÉHICULE

La lumière ultraviolette UV-C est utilisée depuis de nombreuses années pour désinfecter des espaces en milieu hospitalier, l'eau potable ou des piscines. Cette lampe nomade est spécialement étudiée pour les véhicules. Batterie lithium rechargeable via USB (idéal pour la voiture). Arrêt automatique.

Dimensions : 15,6 x 5,7 x 3,7 cm. Poids 150 gr.

RÉF. 817309



HUMIDIFICATEUR D'AIR À ULTRASONS P**> Élégant et très silencieux**

Atomisation à ultrasons microfine avec faible consommation d'énergie (20 W) afin d'assainir l'atmosphère rapidement et efficacement. Convient aux pièces jusqu'à 20 m². Puissance 200 ml/h. Arrêt automatique. Possibilité de mettre des huiles essentielles pour parfumer la pièce.

Dimensions : 21 x 11 x 25,5 cm. Poids 810 g. Garantie 3 ans.

RÉF. 861181

79 € TTC
+ Eco-Part
0,50€

EXTRAIT DE PARFUM 15 ML

Huile à utiliser en massages (diluer avec une huile végétale), inhalation (diluer à l'eau) ou en parfum d'ambiance. Flacon verre avec compte-gouttes 15 ml.



EXTRAIT DE PARFUM	RÉF.	PRIX TTC
Fraise des bois	429026	5 ⁹⁰ €
Eucalyptus	429011	
Lavandin	429012	
Méditation	429027	
Kamasutra	429028	
Citronnelle	429010	
Anti-tabac	429029	



56⁵⁰ € TTC
+ Eco-Part
0,07€

**DIFFUSEUR D'ARÔME P****> Pulvérisation microfine à ultrason**

Diffuseur adapté aux huiles aromatiques solubles dans l'eau, avec changement de lumière colorée LED. Pulvérisation avec ou sans lumière. Très silencieux : utilisation également possible dans la chambre. Pour les pièces de 15 m². Capacité du réservoir 100 ml

Arrêt automatique lorsque le réservoir est vide. Branchement sur secteur. Dimensions : diam. 10 x haut. 21,5 cm. Poids 320 gr. Garantie 3 ans.

RÉF. 429014

59 € TTC
+ Eco-Part
0,07€


**DIFFUSEUR ULTRASONIQUE NORAH ET JULIO P**

Diffuse à froid les huiles essentielles et restitue parfaitement leurs vertus thérapeutiques. 3 modes de diffusion avec fonction timer. Eclairage Led personnalisable. Très économique en huile et électricité. Extinction automatique en cas de niveau d'eau insuffisant. Alimentation secteur. Dimensions : diam. 16 x haut. 14 cm. Poids 360 gr. 2 coloris disponibles : taupe (Norah) et bleu (Julio).

MODÈLE	RÉF.
Norah	429015
Julio	429009

DIFFUSEUR ULTRASONIQUE OIA P**> Brume et couleurs changeantes**

Le diffuseur Oia diffuse les huiles essentielles en continu grâce à sa brume apaisante. Couleur fixe ou changeante au choix. Capacité du réservoir 120 ml pour un fonctionnement continu pendant 2 à 3 heures. Huile à diluer dans l'eau. Blanc nacré. Dimensions : diam. 16 x haut. 8,5 cm. Poids 350 gr.

RÉF. 429017

59⁹⁰ € TTC
+ Eco-Part
0,07€

HUILES ESSENTIELLES P

Flacon compte-goutte d'huiles 100 % naturelles du Sud de la France. Contenance 15 ml.

Wellys



HUILE ESSENTIELLE	RÉF.	PRIX TTC
Citron	429020	7 ⁹⁰ €
Eucalyptus	429021	
Thym	429022	
Menthe poivrée	429023	
Lavandin	429024	11 ⁹⁰ €
Mélange bio SleepWell 10ml	429030	


Nouveau : déhoussable pour le lavage

CHANCELIÈRE CHAUFFANTE MASSANTE P

> Utilisation séparée du massage et de la chaleur

Relaxez-vous les pieds bien au chaud avec notre chancelière en peluche. 2 niveaux de massage et 2 niveaux de température. Fonctionne sur secteur. Peluche amovible lavable à la main. Dimensions : 32 x 26 x 26 cm. Garantie 3 ans.

RÉF. 855009



GARANTIE
3 ANS

71⁹⁰ € TTC
+ Eco-Part
0.13€



CHAUFFE-PIEDS P

Ce chauffe-pieds vous procure un confort douillet grâce à sa base chauffante et son couvre-pieds en polaire. 2 niveaux de température maxi 40° avec protection anti-surchauffe. Base en plastique antidérapante. Fourrure 100 % polyester déhoussable et lavable à 30°.

Fonctionne sur secteur. Dimensions : 36 x 34,5 x 6,8 cm.

RÉF. 861057

53⁹⁰ € TTC
+ Eco-Part
0.25€

COUVERTURE POLAIRE CHAUFFANTE P

> Tissu polaire microfibre ultra-doux

> Grande taille 180 x 130 cm

Pratique et légère, notre couverture polaire chauffante vous apportera confort et chaleur dans votre lit ou votre fauteuil. 6 niveaux de température avec sécurité anti-surchauffe. Arrêt automatique. Câble amovible. Lavage en machine à 30°C. Puissance 100W. Garantie 2 ans.

RÉF. 861079

NOUVEAU

GARANTIE
2 ANS

82⁹⁰ € TTC
+ Eco-Part
0.25€



NOUVEAU

CHAUFFE-MATELAS P

> 2 tailles disponibles

Nos chauffe-matelas sont réalisés en tissu respirant. Ils permettent de réchauffer le matelas avant le coucher. A installer à demeure sous le drap housse (alimentation amovible) ou à enlever au moment du coucher. 3 niveaux de température. Fonctionne sur secteur. Lavable en machine à 30°C.

2 tailles disponibles : modèle 1 personne 150 x 80 cm ou 2 personnes 150 x 160 cm.

Garantie 2 ans.



GARANTIE
2 ANS

MODÈLE	RÉF.	PRIX TTC
1 place	855002	47 ⁹⁰ € + Eco-Part 0.25€
2 places	855003	89 ⁹⁰ € + Eco-Part 0.25€

PAIRE DE GANTS THERMIQUES

Ces gants sont réalisés à partir de tissu thermique aluminé permettant de garder plus longtemps les mains au chaud lorsqu'il fait froid. Léger, fin, extensible, le tissu retient la chaleur. A porter en gant ou en sous-gant. 60 % polyester, 20 % nylon, 20 % tissu aluminé. Lavable à 30°.

2 tailles disponibles : taille femme ou taille homme.

MODÈLE	RÉF.	PRIX TTC
Femme	115038.F	9 ⁵⁰ €
Homme	115038.H	



CHAUSSETTES THERMIQUES

Chaussettes permettant de garder les pieds au chaud grâce à son tissu aluminé. Légères, fines et extensibles, elles retiennent la chaleur. Tissu 60% polyester - 20% polyamide - 20% tissu aluminisé. Lavable en machine à 30°. 2 tailles disponibles.

MODÈLE	RÉF.	PRIX TTC
Femme	115047.F	6 ⁹⁰ €
Homme	115047.H	



9⁹⁰ €
TTC

SEMELLES LAINE VIERGE

Paire de semelles idéales pour ne plus avoir froid aux pieds. Une seule taille adaptée aux pointures de 36 à 46, redécoupables facilement avec un patron. Laine vierge 80%.

RÉF. 855176

BOUILLOTE TOUR DE COU P

> Un dessin unique pour une bouillote traditionnelle

La forme de notre bouillote permet de vous décontracter efficacement le cou. Cette bouillote traditionnelle est constituée d'une vessie en caoutchouc naturel dans lequel vous pourrez mettre de l'eau chaude, et d'une enveloppe 1 côté peluche et 1 côté microfibre bleue.

Diamètre 35 cm.
Longueur si dépliée 70 cm.

RÉF. 855164



12⁵⁰ €
TTC

BOUILLOTE ÉLECTRIQUE GEL P

Cette bouillote se charge en quelques minutes sur le secteur (jusqu'à 70°C) et restitue de la chaleur pendant plusieurs heures. Évitez le transport d'eau bouillante. Enveloppe doublée en velours très doux. Dimensions : 30 x 20 cm.

RÉF. 835183



34⁹⁰ € TTC
+ Eco Part
0.16€

**ECHARPE CHAUFFANTE AUTONOME P**

> Environ 2 heures de chaleur sans fil

> Lavable en machine à 30°

Echarpe type tour de cou élégante grâce à sa maille torsadée et confortable avec sa doublure douce. Livré avec Powerbank 2500 mAh pratique et amovible. 3 niveaux de température éclairés. Arrêt automatique. 3,6 W. Dimensions : 35 x 29 cm. Poids 273 gr. Garantie 3 ans.

RÉF. 855064



GARANTIE
3 ANS



69⁹⁰ € TTC
+ Eco Part
0.13€

BOUILLOTES TRADITIONNELLES P


> Le grand classique pour se réchauffer

Nos bouillottes vous garantissent un bien-être instantané en réchauffant votre lit durablement. Elles sont constituées d'un réservoir en caoutchouc naturel d'une contenance de 2 litres et d'une housse de confort.

Dimensions : 33 x 20 cm.

3 modèles de housse disponibles : housse en polyester microfibre ultra-douce motif New Sun ou motif BlueLight, housse polyester tricotée Scandinavia.

MODÈLE	RÉF.	PRIX TTC
1 Microfibre New Sun	855146.N	9 ⁹⁵ €
2 Microfibre BlueLight	855147.N	9 ⁹⁵ €
3 Tricotée Scandinavia	855149	11 ⁹⁵ €



NOUVEAU

13⁹⁰ €
TTC

**CHAUSSETTES CHAUSSENS COCOONING**

> Dessous antidérapant pour une utilisation en intérieur sans chaussons

Chaussons tout doux pour passer l'hiver les pieds au chaud et confortablement ! Un look cocooning avec le revers molletonné. Le dessous du pied intègre des pastilles antidérapantes en PVC. Taille unique : 36-42. Matière : 95% Acrylic, 5% Elasthane.

RÉF. 855010

COUSSIN CHAUFFANT CONFORT

> Une source de chaleur confortable

Notre coussin chauffant est constitué de fibres internes conductrices de chaleur. Branché sur le secteur, il diffuse une chaleur douce en continu. En plus de réchauffer les frileux, la chaleur stimule la circulation sanguine, décontracte et calme les douleurs musculaires. Vous disposez d'une commande rétro-éclairée avec 6 niveaux de chauffe. Le coussin molletonné est malléable à loisir pour le placer sur la partie du corps que vous souhaitez. La housse marron fournie est en microfibre peluche lavable à 40° et se ferme grâce à 2 pressions. Molleton finition biais marron haut de gamme. Sécurité anti-surchauffe. Puissance 100W. Longueur du fil secteur 2,30 m assez long pour le brancher facilement.

Dimensions : 40 x 30 cm. Garantie 2 ans.

RÉF. 861140



43⁹⁰ € TTC
+ Eco-Part
0.16€



COUSSIN CHAUFFANT CONFORT DOS ET NUQUE

> Une chaleur douce décontractante

> Couvre entièrement dos et cervicales

Notre coussin chauffant dos et nuque est constitué de fibres internes conductrices de chaleur. Branché sur le secteur, il diffuse une chaleur douce en continu. En plus de réchauffer les frileux, la chaleur stimule la circulation sanguine, décontracte et calme les douleurs musculaires. Grâce à sa boucle douce et sa ceinture abdominale, vous pourrez enfiler le coussin pour qu'il couvre l'ensemble de votre dos. 6 niveaux de chauffe par commande rétro-éclairée. La housse marron fournie est en microfibre peluche lavable à 40° et se ferme grâce à 2 pressions. Molleton finition biais marron haut de gamme. Sécurité anti-surchauffe. Puissance 100W.

Longueur du fil secteur 2,30 m assez long pour le brancher facilement.

Dimensions : 63 x 43 cm.

Garantie 2 ans.

RÉF. 861141



52⁵⁰ € TTC
+ Eco-Part
0.16€



COUSSIN CHAUFFANT ANIMAUX

> Idéal pour calmer les enfants

Coussin interne réchauffable au micro-ondes permettant de dégager une chaleur douce pour facilement l'apaisement ou l'endormissement. Partie déhousable avec enveloppe type peluche. Intérieur naturel en graines de colza. 3 modèles disponibles : baleine bleue 32 x 17 cm, chien coloré 34 x 20 cm ou poisson némé 25 x 15 cm.



MODÈLE	RÉF.	PRIX TTC
Baleine bleue	861214	18 ⁹⁰ €
Chien coloré	861215	28 ⁹⁰ €
Némé	861216	16 ⁹⁰ €

CAPE CHAUFFANTE

> Peut aussi être utilisée comme couverture chauffante

Cape particulièrement adaptée pour réchauffer tout le haut du corps. Elle offre 6 niveaux électroniques de température, une sécurité anti-surchauffe et un arrêt automatique après 3 heures. Interrupteur amovible. Lavable en machine à 30°C. Surface microfibre respirante et ultra-douce. Dimensions : 145 x 100 cm. Puissance 100W. Garantie 3 ans.

RÉF. 861086



GARANTIE
3 ANS



82⁵⁰ € TTC
+ Eco-Part
0.25€



Livrée avec enveloppe bouclette douce et lavable

COMPRESSE HOT COLD

- > Enveloppe tissée très résistante
- > Grande taille

Gel non toxique à bon rendement en cryo et en thermothérapie. Utilisation en cuve ou au micro-ondes.




DIMENSIONS	RÉF.	PRIX TTC
23 x 13 cm.	835147	7 ⁸⁰ €
30 x 18 cm.	835129	14 ²⁵ €
40 x 30 cm.	835038	19 ³⁰ €
P Tri-section	835166	19 ⁹⁰ €



COMPRESSE HOT COLD STRAP

Idéal pour la maintenir sur une articulation. Livré avec housse avec strap velcro. Dimensions 30 x 18 cm.

Réf. 835120



21⁵⁰ €
TTC

COMPRESSE AUTO-CHAUFFANTE P

- > Idéale pour le domicile

Elle se réchauffe toute seule et est réutilisable. Il suffit de percuter la pastille interne pour que la compresse atteigne 50 ° environ pendant 30 minutes. A mettre dans l'eau bouillante pour qu'elle reprenne ses propriétés de départ. Existe en version lombaire dimensions 36 x 13,5 cm adaptée à la ceinture lombaire et en version cervicale dimensions 42 x 20 cm.



1



2



MODÈLE	DIMENSIONS	RÉF.	PRIX TTC
1 Lombaire	36 x 13,5 cm	835168	13 ⁹⁰ €
2 Cervicale	42 x 20 cm	835048	15 ⁹⁰ €

NOUVEAU



CHAUFFERETTE À ACCUMULATION

- > Gardez les mains au chaud en promenade

Cette chaufferette se branche sur secteur (220V) et accumule la chaleur pour la restituer durant 60min. Accumulation de la chaleur en seulement 3 à 5 minutes ! Température 60°C avec baisse progressive. Livrée avec une housse toute douce, pour une utilisation plus confortable.

Double sécurité thermique (désactivation du produit en cas de défaillance).

Dimensions : 19 x 12,5 x 4 cm.

Réf. 855012

39⁹⁰ € TTC
+ Eco-Part
0,02€

RÉCHAUFFE-MAINS INSTANTANÉ

- > Froid aux mains en balade ?

Cette petite chaufferette se glisse facilement dans la poche pour vos sorties et balades. Lorsque vous avez froid aux mains, il suffit de percuter la pastille interne pour qu'elle dégage une chaleur douce, mais intense pendant une vingtaine de minutes. Plongez-la dans une casserole d'eau frémissante pendant 2 minutes, laissez-la refroidir et vous pouvez la réutiliser.

Réf. 835159



4⁵⁰ €
TTC

CHAUSSONS DE RELAXATION CHAUFFANTS

- > Parfaits pour d'agréables moments de détente

Ces chaussons se réchauffent rapidement au micro-ondes ou au four traditionnel. Ils vous procurent une sensation de bien-être et de confort en activant la circulation sanguine ou en réchauffant efficacement tout simplement les pieds. Extérieur polaire et remplissage 100% graines de lin. Livré avec une pochette tissu pour le micro-ondes. 2 pointures au choix. Lavage à la main.



MODÈLE	COULEUR	RÉF.	PRIX TTC
Femme	Rouge	835051.M	19 ⁹⁰ €
Homme	Bleu	835051.L	



Revêtement microfibre ultra-doux

COUSSINS CHAUFFANTS NOYAUX DE CERISE

Nos coussins sont remplis de noyaux de cerise. Ils emmagasinent très rapidement la chaleur et la restituent plus lentement, ce qui vous permet de bénéficier des bienfaits de la chaleur plus longtemps. La détente musculaire provoquée par la chaleur douce et profonde contribuera à apaiser les douleurs liées à la fatigue journalière.

Réchauffage micro-ondes exclusivement. Garnissage 100 % noyaux de cerise et enveloppe microfibre ultra-douce coloris vert. 2 modèles disponibles : petit coussin 30 x 20 cm et coussin de nuque diamètre 30 cm.



MODÈLE	RÉF.	PRIX TTC
Petit coussin	835158	16 ⁹⁰ €
Coussin de nuque	835157	23 ⁵⁰ €



COUSSINS CHAUFFANTS GRAINES DE LIN

> Les bienfaits antalgiques du lin associés à la chaleur
> Réchauffage facile au micro-ondes

Nos coussins chauffants sont remplis de graines de lin. Le lin est naturellement antalgique et entrainé dans la composition de cataplasmes anti-douleurs. Les graines emmagasinent la chaleur du micro-ondes et la restituent lentement pour votre bien-être. La chaleur est décontractante pour calmer les petites douleurs musculaires et les tensions de la journée.

Réchauffage micro-ondes exclusivement. Garnissage 100 % graines de lin et enveloppe 100 % polyester microfibre ultra-douce coloris jaune. 2 modèles disponibles : petit coussin 30 x 20 cm et coussin de nuque diamètre 30 cm.



MODÈLE	RÉF.	PRIX TTC
Petit coussin	835175	17 ⁹⁰ €
Coussin de nuque	835176	25 ⁵⁰ €

COUVRE-ÉPAULES CHAUFFANT AUX PLANTES

Chauffez légèrement le couvre-épaules au micro-ondes, posez-le sur vos épaules, et la décontraction est immédiate. Sa composition unique à base de riz enrichi de lavande, menthe poivrée, cannelle et eucalyptus, donne une chaleur associée à des bienfaits décontractants, odorants et anti-bactériens. Finition polaire très douce. Dimensions : 52 x 35 cm.

RÉF. 835182



26⁹⁰ €
TTC



COUSSIN CHAUFFANT TRI-SECTION CÉRAMIQUE

> Forme tri-section idéale pour la nuque ou les lombaires

Notre coussin chauffant tri-section est rempli de petites billes de céramique qui emprisonne la chaleur et la restitue doucement. Sa forme et sa taille permet de l'utiliser pour la majorité des parties du corps. Enveloppe en polyester microfibre ultra-douce bleu pétrole. Dimensions : 35 x 30 cm.

RÉF. 835177



17⁵⁰ €
TTC

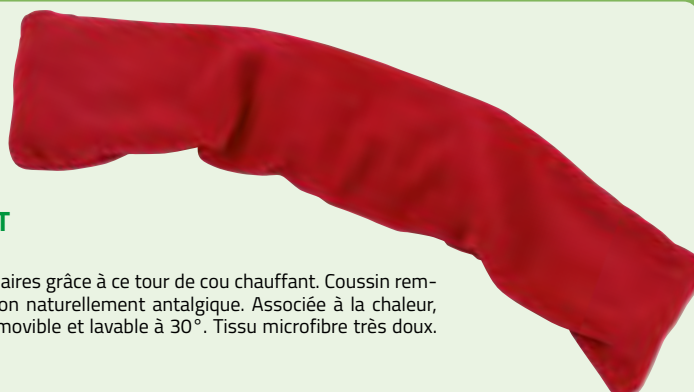
14⁵⁰ €
TTC

TOUR DE COU CHAUFFANT

> Réchauffage micro-ondes

Soulagez vos petites douleurs musculaires grâce à ce tour de cou chauffant. Coussin rempli de graines de lin qui ont une action naturellement antalgique. Associée à la chaleur, la décontraction est totale. Housse amovible et lavable à 30°. Tissu microfibre très doux. Dimensions : 43 x 12 cm.

RÉF. 835160





SIÈGE ERGO ACCENT

> Position correctrice assis-débout

Ce tabouret à roulettes élégant en bois massif vous permet de travailler dans une position ergonomique, soulageant le dos. Equipé de 4 roulettes et de coussins en mousse polyuréthane haute résilience.

Réglage en hauteur manuel.
Hauteur d'assise 50/58 cm.

RÉF. 836058



145 €
TTC

ASSISE CORRECTRICE BETTER BACK

> Un positionnement efficace contre les maux de dos

Le Better Back, idéalement placé sur votre siège de voiture, permet d'être positionné correctement, droit en évitant les maux de dos. Il est constitué d'un insert en bois multi-plis moulé aux lombaires et entre les jambes et d'une housse molletonnée très confortable. Il se plie en 2 avec une poignée de transport.

Le modèle lombaires réglables est équipé d'une commande mécanique faisant varier l'épaisseur de la zone lombaire.

Dimensions : larg. 46 x haut. 48 x prof. 39 x épais. 5 cm.

Coloris noir. Garantie 2 ans.



MAXI
250 kg.

GARANTIE
2 ANS



MODÈLE	RÉF.	PRIX TTC
Better Back Standard	855017	95 ⁵⁰ €
Better Back Lombaires	855053	135 €



COUSSIN D'ASSISE CONFORT GEL

> Le confort du gel associé à la mousse

Notre coussin permet d'améliorer le confort de votre siège habituel.

Sa conception est unique, il est constitué de 2 couches de mousse de confort entre lesquelles une poche de gel permet de répartir les pressions, et donc d'améliorer la posture et le confort en assise prolongée.

Le dessus du coussin est en polyester type polaire très doux et régulateur de température. Housse amovible et lavable à 40°.

Dimensions : 46,5 x 38 x 7 cm.

Poids 800 gr.

RÉF. 855006

29⁹⁰ €
TTC



NOUVEAU

45⁹⁰ € TTC
+ Eco-Part
0,25€

GARANTIE
2 ANS



BAIN DE PIEDS FOOT SPA P

Pour vous relaxer les pieds, ce bain de pieds propose 3 fonctions : massage par vibrations, massage bouillonnant et maintien de la température de l'eau. Protection anti-éclaboussures amovible, support de pieds pour massage suspendu. Pieds antidérapants. 60W.

Dimensions : 38 x 34,5 x 13 cm. Poids 1,3 kg. Garantie 2 ans.

RÉF. 861054

BAIN DE PIEDS MULTIFONCTIONS SPA P

> Un appareil ultra-complet

Notre bain de pieds permet de vous relaxer grâce aux massages bouillonnant et vibrant, grâce à l'aromathérapie possible, grâce à la mise à température de l'eau et aux 3 embouts pédicure interchangeables. Rouleaux de réflexologie plantaire amovible et équipé de 16 aimants pour la thérapie des champs magnétiques. Double paroi avec protection anti-éclaboussures. Fonctionne sur secteur.

Dimensions : 41 x 38 x 17 cm. Poids 2 kg.

RÉF. 861146



84⁵⁰ € TTC
+ Eco-Part
0,50€

NOUVEAU

PAD DE LUMINOTHÉRAPIE

La luminothérapie permet d'équilibrer le manque de lumière pour le bien-être en hiver. Notre pad est d'un format compact (24 x 16 cm) avec une technologie LED sans UV et une intensité de 10000 lux. Livré avec un pied déployable et un étui de rangement. Fonctionne sur secteur. Poids 326 g. CE médical. Garantie 3 ans.
RÉF. 851008



94⁵⁰ € TTC
+ Eco-Part
0,07€

GARANTIE
3 ANS

AIDE À L'ENDORMISSEMENT DREAMER TERRAILLON

Il crée une ambiance lumineuse dans votre chambre, vous éclaire la nuit ou vous aide à l'endormissement par la lumière. 2 programmes d'endormissement développés en collaboration avec le Centre Européen du Sommeil. Le programme de cohérence cardiaque combine lumière et exercices de respiration pour vous aider à vous détendre et à vous endormir plus vite, tandis que le programme coucher de soleil utilise des teintes orangées qui vont évoluer vers un rouge chaud pour vous aider à vous endormir en douceur. 16 millions de couleurs de couleurs disponibles. Nomade car rechargeable par câble USB. Autonomie 8 cycles d'endormissement. Garantie 2 ans. Dimensions : 10,3 x 10,3 x 3,5 cm. Poids 110 gr.
RÉF. 851026



59⁹⁰ €
TTC

GARANTIE
2 ANS

**RÉVEIL LUMINEUX CONNECTÉ**

- > Simulation du lever du jour
- > Utilisable comme une lampe de chevet

Choisissez de vous réveiller avec l'alarme, la radio, 2 mélodies de réveil ou votre propre musique via Bluetooth, idem pour s'endormir. 2 alarmes prédéfinies différentes. Affichage lumineux réglable, fonction couleurs changeantes. Fonction par batterie rechargeable ou adaptateur secteur. Dimensions : diam. 10,8 x haut. 13,2 cm. Poids 530 gr. Garantie 3 ans.
RÉF. 851025



96 € TTC
+ Eco-Part
0,07€

GARANTIE
3 ANS

**LAMPE DE LUMINOTHÉRAPIE LUXE**

- > Grande surface d'éclairage : diamètre 33,4 cm

Lumière technologie LED de grande qualité sans scintillement et sans UV. Affichage de traitement à 5 niveaux (de 15 à 120 minutes). Intensité 10000 lux à 10 cm. Dispositif médical. Fonctionne sur secteur. Diamètre 33,4 x haut. 34,5 cm. Garantie 3 ans.
RÉF. 851028



GARANTIE
3 ANS

219 € TTC
+ Eco-Part
0,50€



NOUVEAU

MATELAS DE MASSAGE DU CORPS P

- > Idéal pour la détente après une journée stressante
- > Pliable pour un rangement facile

Ce matelas permet de masser intégralement le corps par vibrations. Il dispose de la fonction chauffante indépendante pour vous décontracter plus facilement. 2 zones de chauffage, 3 niveaux d'intensité de massage avec 4 zones de massage (nuque – haut du dos – bas du dos – jambes). Capitoné de mousse pour votre confort/ Fonctionne sur secteur. Dimensions : Long. 165 x larg. 43 cm. Poids 2,8 kg.

RÉF. 861078



99⁹⁰ € TTC
+ Eco-Part
0,25€



PRIX EN
BAISSE

MASSAGE PLANTAIRE SHIATSU P

Notre appareil permet un massage des pieds shiatsu bienfaisant avec fonction de chaleur infrarouge, stimulant l'irrigation sanguine. Facile à commander avec le pied. Arrêt automatique. Puissance 30W. Garantie 3 ans.

RÉF. 842010

81⁵⁰ € TTC
+ Eco-Part
0,22€



GARANTIE
3 ANS

COUSSIN DE MASSAGE SHIATSU P

Massage profond pour la détente des épaules, de la nuque, le dos et les jambes. Il dispose de 4 têtes rotatives avec fonction lumière et chauffage. Surface microfibre respirante et ultra-douce. Housse amovible lavable en machine à 40°C. Puissance 12W. Garantie 3 ans.

RÉF. 861088

GARANTIE
3 ANS

65⁹⁰ € TTC
+ Eco-Part
0,25€



NOUVEAU

14⁹⁰ € TTC
+ Eco-Part
0,07€

MINI-MASSEUR P

- > A emporter partout avec soi

Massage par vibrations douces idéal pour le dos et la nuque. Avec lumière LED. Très maniable. Garantie 2 ans. Fonctionne avec 3 piles AAA fournies.

Dimensions : 10 x 10 x 9 cm. Poids 160 gr.

RÉF. 861014



MINI-MASSAGER

- > Soulage les douleurs par mini-vibrations
- > Petit format à emporter partout

Cet appareil de massage dispose de 3 têtes différentes (boule, tête plate ou stylet) pour masser mains, pieds. Idéal pour stimuler le canal carpien et les muscles du poignet. Un massage des muscles fins très agréable et détenteur. Piles fournies.

RÉF. 861004

29 € TTC
+ Eco-Part
0,01€

CEINTURE DE MASSAGE SHIATSU P

Cette ceinture de massage s'installe sur vos lombaires ou sur vos épaules et tient seule grâce aux attaches velcro et les boucles. Les têtes rotatives internes vous procurent un massage profond et décontractant type shiatsu. Fonction lumière et diffusion de chaleur. Rotations dans les 2 sens. Fonctionne sur secteur.

Garantie 3 ans.
RÉF. 842040

93⁹⁰ € TTC
+ Eco-Part
0,25€

GARANTIE
3 ANS



MASS'ROLLER

> Le bien-être des 2 pieds simultanément

Faites rouler la voûte plantaire sur les petits modules rotatifs mi-durs. Relaxe, masse les zones réflexes du pied, stimule le système lymphatique et favorise la circulation sanguine. Cadre en bois massif et revêtement caoutchouté.

Dimensions : 19 x 20 cm.

RÉF. 835014

17⁵⁰ €
TTC



ROULEAU DE MASSAGE DES PIEDS P

Idéal pour améliorer la circulation sanguine et soulager les plantes de pieds, il permet une relaxation des terminaisons nerveuses du pied. Matériau souple et antidérapant. Dimensions : Long. 16,5 x diam. 9 cm. Poids 320 gr.

RÉF. 842070



11⁹⁵ €
TTC

LOT DE 2 BALLES DE MASSAGE P


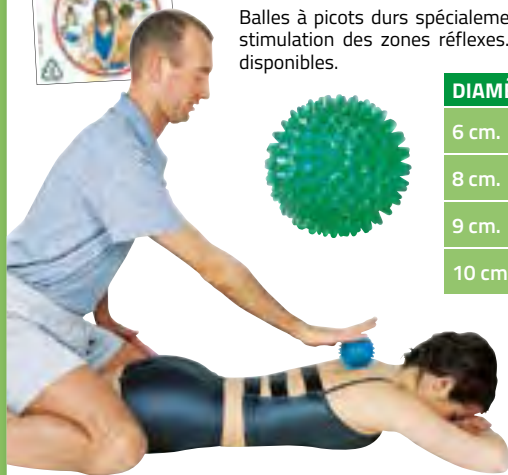

> Livret d'utilisation inclus dans chaque lot

> Picots durs

Balles à picots durs spécialement étudiées pour le massage doux et la stimulation des zones réflexes. Idéal pour la réflexologie. 4 diamètres disponibles.



DIAMÈTRE	POIDS	RÉF.	PRIX TTC
6 cm.	40 gr.	842026	6 ⁵⁰ €
8 cm.	85 gr.	842041	8 ³⁰ €
9 cm.	120 gr.	842042	9 ³⁰ €
10 cm.	150 gr.	842043	10 ⁹⁰ €




ROULEAU DE MASSAGE ET DE RÉFLEXOLOGIE P

Ces rouleaux, agréables à manipuler grâce à leur souplesse, vous seront très utiles pour vos séances de massage doux ou d'éveil sensoriel et de relaxation.

RÉF. 842021

9²⁰ €
TTC



MASSEUR DE NUQUE AUTOMATIQUE

Spécialement conçu pour les nuques sensibles et fatiguées, ce masseur s'installe autour du cou et procure un massage avec 4 fonctions différentes : Impulsions (méthode chinoise), chaleur infrarouge, par vibration et champ magnétique. Fonctions réglables individuellement grâce à une télécommande sans fil. Composition 80 % ABS et 20% inox.

Dimensions : 16,5 x 13,5 x 5,7 cm.

Poids 390 gr.

RÉF. 861017

109 € TTC
+ Eco-Part 0.10€



NOUVEAU



NOUVEAU

ASSISE MASSANTE SHIATSU PREMIUM

> Massages profonds par disques rotatifs sur 2 zones

> Fonction chaleur en option pour la décontraction

Massage très relaxant en position assise.

L'ensemble se positionne avec une sangle sur le dossier d'une chaise. 2 vitesses de massage avec fonction minuterie. Couvre-nuque et dossier lavables à 40°C. Garantie 3 ans.

Dimensions : 82 x 45 x 16 cm.

Poids 5,4 kg.

RÉF. 861044

299 € TTC
+ Eco-Part 1.20€

GARANTIE 3 ANS



MASSEUR DORSAL ET CERVICAL

Confortable, léger et doux, ce masseur s'enfile facilement comme une veste et vous procure des massages divers et variés. 4 fonctions massage avec 2 degrés d'intensité : massage par pression, par ondes, normal et pulsations. Fonction chaleur très agréable. Vous pouvez contrôler à tout moment grâce à la télécommande multifonctions. Installation en un clin d'œil avec attache à la taille.

Dimensions : 23,5 x 35 x 17 cm.

Poids 560 gr.

RÉF. 861016

79 € TTC
+ Eco-Part 0.10€



NOUVEAU

REDRESSE-DOS POSTURAL ERGONOMIQUE**> Maintient l'alignement de votre colonne vertébrale**

Le redresse-dos est un moyen naturel et confortable pour adopter immédiatement une posture plus droite en étant debout, assis ou en marchant. Textile très doux avec boucle.

2 tailles disponibles : S/M pour un tour de taille de 60 à 95 cm, et L/XL pour 96 à 130 cm.



TAILLE	RÉF.	PRIX TTC
S/M	829106.S	22 ⁵⁰ €
L/XL	829106.L	


GEL STOP DOULEURS KLEIRE

Gel de massage unique aux huiles essentielles qui prévient et soulage efficacement les douleurs musculaires et articulaires. Innovant et hautement performant, ce gel sans équivalent réunit 9 actifs naturels qui agissent conjointement et progressivement.

Les effets relaxants puissants apportent bien-être et soulagement en cas de raideurs, courbatures, crampes, entorses, mal de dos, arthrose, rhumatismes... Inconfort et douleurs sont comme effacés.

Prêle, thym, gaultherie couchée, romarin, menthe poivrée, menthol, cajepout, camphre et pépin de raisin.

Tube de 100 ml ou présentoir de 14 tubes.



GEL KLEIRE	RÉF.	PRIX TTC
Le tube	428096	26 ⁹⁰ €
Présentoir de 14 tubes	428097	365 €

ARNICA**> Chocs et contusions**

Gel de massage à forte concentration en extrait d'arnica. Limite les effets induits après un choc avec un effet calmant et décongestionnant. Décontracturant musculaire également.

Huiles essentielles de lavande et de girofle. Extrait végétal d'arnica, camphre, menthol.



MODÈLE	RÉF.	PRIX TTC
Arnica 250 ml	428053	15 ⁵⁰ €
Arnica 500 ml	428072	24 ²⁰ €

GEL CIRCULATOIRE FROID**> Traitez efficacement les jambes lourdes**

Décongestionner par le froid, c'est l'action principale de ce gel à base de marron d'Inde. En associant un puissant effet froid à l'action de ses principes actifs, il diminue la sensation de jambe lourde et prolonge l'effet de légèreté retrouvée par une fraîcheur persistante.

Huiles essentielles de thym, de sauge, de cyprès et de lavande. Flacon 250 ml.

RÉF. 428039

15⁵⁰ €
TTC

**GANT DE SOUTIEN DU POUCE**

Gant en TPR avec aimants incorporés (450 Gauss chacun) pour soulager les pressions et les douleurs du muscle de la main. Idéal pour les personnes souffrant d'arthrite. Résiste à l'eau. Dimensions : 7,2 x 13,5 cm. Matière TPR.

RÉF. 115068



6⁹⁰ €
TTC

HARPAGOPHYTUM**> Idéal pour les personnes âgées**

Gel anti-inflammatoire et anesthésiant pour le soin des articulations. Extraits d'harpagophytum, romarin et genévrier et huiles essentielles de cyprès, cannelle, lavande et thym. Camphre et menthol. Flacon 250 ml.

RÉF. 428041

15⁵⁰ €
TTC



NOUVEAU

GAMME THERMALIS

BOUE HYPERTHERMALE BIOFANGO

> Effet anti-inflammatoire, remarquable sur les œdèmes

Classé dispositif médical classe I, la boue hyperthermale Thermalis est indiquée dans le traitement de la douleur ostéo-articulaire, la raideur musculaire et principalement pour les traitements rhumatismaux, polyarthrite, névralgie, névrite et ostéoporose.

S'applique directement sur les zones concernées chaud ou froid selon le besoin.

Chaud pour traiter les douleurs et la raideur des muscles, froid pour son effet analgésique qui conduit à une réduction de l'état inflammatoire.

Testée dermatologiquement, sans agent conservateur. Contenance 400 ml.

RÉF. 428144



25²⁰ €
TTC

SELS BAIN DE PIEDS THALASSO

> Soulage immédiatement en cas de gonflement, lourdeur, crampes, sécheresse et desquamation de la peau

Les sels thalasso Thermalis résultent du mélange d'eau hyperthermale du bassin d'Abano et de sel de mer extrait d'anciens dépôts. Le bain salin permet une réactivation du flux corporel, en stimulant ses mécanismes d'autorégulation. La peau absorbe des minéraux tout en s'hydratant. Testé dermatologiquement, sans agent conservateur. 10 sachets de 40 ml.

RÉF. 428145



23²⁰ €
TTC

CREME THERMALE PHYSIOREX

> Recommandé notamment pour les rhumatismes, maux de dos, crampes musculaires et blessures sportives

Crème chauffante et myorelaxante à base d'eau hyperthermale du bassin d'Abano. Combinaisons de substances végétales et d'eau naturelle, ses effets ont pour avantage de créer un léger réchauffement et d'atténuer la sensation de douleurs, sans réaction épidermique.

Testée dermatologiquement. Contenance 100 ml.

RÉF. 428146



20³⁰ €
TTC

SPRAY NASAL D'EAU HYPERTHERMALE

> Conseillé pour le lavage en douceur lors de cas allergiques ou infectieux

Dispositif médical classe I, le spray nasal isotonique à l'eau thermale d'Abano sans gaz permet un lavage et une hygiène parfaite de la muqueuse en cas d'encombrement nasal. Il contribue à la prévention des infections virales par l'air, à la ventilation des sinus paranasaux, élimine les allergènes en réduisant l'état inflammatoire et nettoie la cavité nasale.

Testé dermatologiquement, sans agent conservateur. Contenance 150 ml.

RÉF. 428147



19⁸⁰ €
TTC



499 € TTC
+ Eco-Part
0,50 €

MAGNÉTHÉRAPIE DOMICILE

La magnétothérapie est un moyen utilisé en médecine conventionnelle dans de nombreux pays pour soulager les pathologies de type arthrose, douleurs articulaires. Elle permet également d'accélérer le processus de guérison, de diminuer les inflammations et de favoriser la circulation du sang. Nombreuses indications : déchirures musculaires, tendinites, cervicalgies, cicatrisation, canal carpien... 46 programmes mémorisés et 2 à programmer soi-même. Fréquence réglable de 1 à 100 Hz. Intensité jusqu'à 150 gauss par canal. 2 canaux indépendants. Dispositif médical. Livré avec 2 sangliers d'application avec 3 solénoïdes, un aimant de vérification, d'un manuel d'utilisation et d'un sac de transport. Alimentation secteur.

Dimensions : 180 x 110 x 50 mm.

RÉF. 838040



CEINTURE THERMO CONFORT P

Ceinture à réchauffer au micro-ondes pour vous décontracter. Mélange de perles d'argile et perles de charbon végétal, agrémenté d'huile essentielle de lavande pour un effet calmant et relaxant. Housse polaire lavable en machine à 30°C.

Dimensions : 43 x 14 cm. Poids 990 gr.

RÉF. 835022



19⁵⁰ €
TTC



MASQUE THERMO THÉRAPEUTIQUE

> Utilisation à froid et à chaud

Un produit avec beaucoup d'utilisations : aide à lutter contre les maux de tête, réduit les cernes et soulage les yeux gonflés, réduit la température lors de poussées de fièvre, rafraîchit et apaise es peaux agressées. Produit réutilisable à l'envie.

RÉF. 835098

11⁵⁰ €
TTC

NOUVEAU



TENS EMS DIGITAL

Technologie Tens pour la thérapie anti-douleurs sans médicament ni effet indésirable, fonction EMS pour l'entraînement et la régénération des muscles et fonction massage pour la détente et le bien-être. 44 applications pré-programmées et 6 programmes personnalisables. Minuterie et verrouillage de sûreté. Ecran facile à lire avec rétro-éclairage. Dispositif médical. Fonctionne avec 3 piles AAA fournies. Fonctionne avec des électrodes snap. Dimensions 135 x 66 x 29 mm. Poids 107 g. Garantie 2 ans.

RÉF. 838039

69 € TTC
+ Eco-Part
0,07€

GARANTIE
2 ANS

Électrodes de rechange : page 308

NOUVEAU



TENS EMS BEURER

3 fonctions pour cet appareil complet pour le domicile : Tens anti-douleurs sans médicament ni effet indésirable, fonction EMS pour l'entraînement et la régénération des muscles et fonction massage pour la détente et le bien-être. 64 applications pré-programmées et 6 programmes personnalisables. 2 canaux réglables séparément pour 2 thérapies différentes en même temps. Minuterie réglable de 5 à 100 minutes. Fonction « docteur » assurant une coordination idéale avec votre programme thérapeutique. LCD rétro-éclairé. Dispositif médical.

Fonctionne avec 3 piles AAA fournies. Fonctionne avec des électrodes snap (4 fournies). Dimensions 132 x 63 x 27 mm. Poids 83 g. Garantie 5 ans.

RÉF. 838021

89 € TTC
+ Eco-Part
0,07€

GARANTIE
5 ANS



ELECTROSTIMULATEUR ET TENS BLUETENS

Le Blue Tens est un appareil connecté par Bluetooth à votre application Smartphone. Cette application permet d'accéder à plus de 100 programmes d'électrostimulation et de Tens. La quantité des programmes est mise à jour par l'application : pas besoin de changer d'appareil. L'application est très simple avec des menus clairs, la photo du placement des électrodes avant le démarrage. Réglage de l'intensité facile grâce à la molette de l'appareil ou sur l'application. Batterie lithium rechargeable, utilisation 5 heures en continu. Certifié pour l'utilisation dans le secteur médical.


PACK BLUETENS SÉRÉNITÉ SÉNIOR

Ce pack permet une utilisation sans fil entre l'appareil et les électrodes.

Contenu : 1 Bluetens, 4 électrodes S (5x5 cm), 4 électrodes M (5x10 cm), 1 électrode surf, 1 électrode papillon, 1 câble de recharge USB, 1 câble Snap de connexion des électrodes, 1 manuel et 1 pochette, 1 adaptateur pour électrodes sans fil.

RÉF. 838070

159 € TTC
+ Eco-Part
0,08€



VIDÉO
d'explication

disponible sur notre chaîne
YouTube : tapez 'Identités' et la
référence article.

ACCESSOIRES	RÉF.	PRIX TTC
Pack 12 électrodes S	838071	14 ⁹⁰ €
Pack 8 électrodes M	838073	
Pack 2 électrodes surf	838074	
1 Électrode papillon	838075	19 ⁹⁰ €
3 Sacoches de transport	838076	

APPAREIL DE PRESSOTHÉRAPIE DOMICILE

Massage revitalisant par pression et drainage lymphatique. Améliore la circulation veineuse par restauration de la fonction veineuse. Favorise la circulation sanguine et soulage les jambes lourdes et fatiguées. Empêche varices et varicosités. Massage par pression de l'air et inflation et déflation des coussins. Intensité du massage réglable en continu et alternée des jambières. Minuterie incluse: 10/20/30 min. Sac de rangement inclus.

Fonctionne sur batterie (3 piles AAA fournies) ou secteur. Dimensions jambière : 61 x 67 cm. Garantie 3 ans.

RÉF. 838005



172 € TTC
+ Eco-Part
0,25€

GARANTIE
3 ANS

APPAREIL DE PRESSOTHÉRAPIE VENEN WALKER

> Pour les jambes complètes

Simule le fonctionnement naturel du retour veineux, rétablit une circulation veineuse quasi normale. 2 à 3 séances par semaine sont suffisantes. Agit en profondeur sur les signes physiques en rétablissant l'élasticité des veines. Inclus 2 jambières 85 cm (tour de cuisse 70 cm max), avec 3 chambres de compression.

Pression jusqu'à 1200mmHg. Réglage de la durée de séance de 0 à 60 minutes. Livré avec sac de transport. Fonctionne sur secteur. Garantie 2 ans.

RÉF. 838003



NOUVEAU

299 € TTC
+ Eco-Part
0,50€

GARANTIE
2 ANS



535 €
TTC



	OPTIONS HEALING FRIENDS	RÉF.	PRIX TTC
1	Manchon	838037	169 €
2	Ceinture abdominale	838150	152 €
3	Tapis	838151	249 €



APPAREIL DE PRESSOTHÉRAPIE HEALING FRIENDS

> Pressothérapie 5 cellules

> Concept unique de massage et d'étirement du dos

Système à 5 chambres de compression séquentielles. Les pressions et dépressions successives massent les jambes, les bras ou le dos, améliorant ainsi la circulation sanguine et le drainage lymphatique. L'adaptation précise des différents manchons à la morphologie du membre traité procure un massage efficace, comparable à l'action des mains d'un professionnel. Nouveau : le mal de dos va pouvoir être soulagé grâce à l'action d'étirement et de massage procuré par le tapis spécifique. Télécommande fournie pour un réglage à distance.

Caractéristiques : 5 compartiments de pression. 3 modes disponibles : automatique, spécifique et manuel. Durée des programmes de 15 à 30 minutes. 3 options de temps de décharge d'air : 4, 6 ou 8 secondes. 8 niveaux de pression (de 20 à 520 mmHg).


Fonctionne sur secteur (AC100 - 240V). Garantie 1 an.

L'appareil est composé en standard du boîtier compresseur, de la télécommande et de 2 bottes.

3 options disponibles : manchon pour le bras, ceinture abdominale et tapis.

RÉF. 838036





LUMBA PLUS P

> Un appareil d'étirement reconnu

Le Lumba Plus utilise la technique de décompression neuro vertébrale reconnue par l'INSERM, pratiquée en cabinet d'ostéopathie, qui a pour but de relâcher la pression sur la moelle épinière ou sur les nerfs de la colonne vertébrale. C'est un traitement de plus en plus utilisé dans les traitements des douleurs au dos (nerf sciatique coincé, pincement discal, scoliose, tassement des vertèbres ou encore lombalgie).

Appareil pliable. Dimensions en utilisation : larg. 55 x prof. 83 x haut. 106 cm.

RÉF. 838104

179 €
TTC



VIDÉO
d'explication

disponible sur notre chaîne
YouTube : tapez 'Identités' et la
référence article.



BACKPAIN

> Soulagement du dos et relaxation des lombaires

Matériel pour relaxation du dos, à utiliser au cabinet ou à domicile. 3 niveaux d'inclinaison. Allongez-vous, dos bien positionné, commencez par le niveau le plus modéré et augmentez si vous vous sentez bien. Dimensions : 39 x 26 cm.

RÉF. 838105

59⁹⁰ €
TTC

61⁹⁰ €
TTC

NECKTECH

> Relaxation des cervicales

Le Necktech soulage les tensions musculaires du cou et de la tête par l'étirement. 4 niveaux d'étirement. Il suffit de s'allonger, jambes pliées, et de positionner le cou et la tête sur les 2 coussins confort. Dimensions : 23 x 30 cm.

RÉF. 838106



NOUVEAU

GARANTIE
2 ANS

149⁹⁰ € TTC
+ Eco-Part
0.02€



ULTRASON VENEN WALKER

La thérapie par ultrasons est tout particulièrement indiquée pour les pathologies de l'appareil locomoteur qui nécessitent un effet antalgique. Les ondes traversent l'épiderme et créent un effet thermique anti-douleur. Favorise aussi la détente tissulaire, stimule la circulation sanguine, traitement esthétique de la cellulite, traitement des douleurs post-traumatiques.

Fréquence sonore 1MHz avec 3 modes de puissance. Réglage de la durée 5/10 et 15 minutes. Livré avec flacon de gel 60ml. Dimensions : 180 x 40 x 48 cm. Poids 140 gr. Fonctionne sur secteur. Garantie 2 ans.

RÉF. 838038



NOUVEAU




199 € TTC
+ Eco-Part
0.10€

MINISONIC

> Emetteur ultrason en continu vibrant

Appareil d'appoint portable maniable et léger avec tête de traitement de 5 cm. Fréquence : 1 Mhz, puissance 4.5W max, alimentation secteur. Mode continu et mode vibrant en alternance ou simultanément.

RÉF. 838019



MATELAS D'ACCUPRESSION DORSAL

- > Combat les maux de dos
- > Stimule la sécrétion naturelle d'endorphines

Allongez votre dos sur notre matelas tapissé de piquants et restez-y de 5 à 15 minutes, afin de déclencher la sécrétion d'endorphines et le soulagement des douleurs. Provoque une détente profonde des muscles du dos et de l'ensemble du système nerveux. Il est tapissé de milliers de pointes sans danger. Tapis matelassé. Livré avec sac de rangement et de transport. Disponible en 2 coloris : blanc/fushia ou vert/antracite. Dimensions : 67 x 42 cm.

TÊTIÈRE D'ACCUPRESSION

Mêmes bienfaits que le tapis mais en agissant sur la nuque et le cuir chevelu. Dimensions : 30 x 23 cm. Disponible en 2 coloris : blanc/fushia ou vert/antracite.



Livré avec sac de transport

MODÈLE	COULEUR	RÉF.	PRIX TTC
Matelas	Rose	861015	31 ⁹⁰ €
	Vert	861015.VERT	
Têteière	Rose	842050	17 ⁹⁰ €
	Vert	842050.VERT	

STIMULATEUR CIRCULATOIRE POWER STEPPER TERRAILLON P

- > Améliore la circulation sanguine
- > Electrostimulation + exercices de pompage

Le tout nouveau stimulateur circulatoire Terraillon est idéal pour les personnes souffrant de mauvaise circulation sanguine, de faiblesse musculaire, de diabète et d'arthrose. Ses effets permettent d'atténuer les sensations de jambes lourdes, de lutter contre le sédentarisme. Il fonctionne grâce à l'électrostimulation musculaire (EMS) et la neurostimulation électrique transcutanée (TENS).

Il combine aussi un effet de pompage grâce à sa fonction stepper d'exercice. Vous contrôlez toutes les fonctions avec votre télécommande sans fil.

99 niveaux d'intensité et 15 variations d'onde. 2 programmes pré-installés. Afficheur LED. Livré avec 2 électrodes adhésives. Fonctionne sur secteur avec adaptateur fourni.

Dimensions : 42,8 x 41,6 x 10,4 cm. Poids 2,07 kg. Garantie 2 ans.

RÉF. 861001

259 € TTC



LOT DE 2 ÉLECTRODES DE RECHANGE	REF.	PRIX TTC
Filaires	861011	17 ²⁰ €
Snap	861219	



BRACELET D'ACTIVITÉ BLUETOOTH P

- > Compatible avec l'application Beurer > Health Manager par Bluetooth
- > Notifie aussi les emails, appels et SMS

Ce bracelet enregistre toute votre activité dans la journée (nombre de pas, consommation de calories, etc...), mais aussi analyse la qualité de votre sommeil. Il transfère toutes les données sur votre smartphone. Enregistrement sur 15 jours. Affichage de l'heure et de la date. Fonction réveil par vibrations. Bracelet étanche. Batterie lithium-ion. Coloris noir.

RÉF. 861199

53⁹⁰ € TTC
+ Eco-Part 0,02€



NOUVEAU

MONTRE PODOMÈTRE

Pour un comptage précis du nombre de pas. Fonction indicateur brûle calories et la distance. Affichage de l'heure. Fonctionne avec 1 pile AG10 fournie. Silicium et ABS. Coloris noir.

RÉF. 534011

9⁹⁰ € TTC
+ Eco-Part 0,02€





OXYMÈTRE DE POULS COLOR

> Affichage couleur

Notre oxymètre mesure la SpO2 et le rythme cardiaque avec précision. Ecran LED couleur pour une lecture plus claire. Alarmes seuil bas et haut programmables. 3 coloris au choix : vert, bleu ou noir. Fourni avec sa sacoche de transport.



COLORIS	RÉF.	PRIX TTC
Vert	862011.V	47 ⁹⁰ € + Eco-Part 0,02€
Bleu	862011.B	
Noir	862011.N	

TENSIOMÈTRE DE BRAS P

Complètement automatique, il prend votre tension en silence et vous l'affiche sur le large écran LCD. Méthode oscillométrique. Livré avec brassard réglable de 22 à 36 cm. 2 mémoires avec 60 lectures chacune. Arrêt automatique. Alimentation par 4 piles AA fournies. CE Médical. Garantie 3 ans. Dimensions : 13,8 x 11 x 6,8 cm.

RÉF. 861184

42⁵⁰ € TTC
+ Eco-Part
0,06€

GARANTIE
3 ANS



TENSIOMÈTRE DE BRAS PARLANT P

> Mesure entièrement automatique

Notre tensiomètre énonce clairement les mesures enregistrées et les affiche sur le large écran LCD. Détection de l'arythmie. 2 x 60 emplacements de mémoire. Livré avec brassard pour un tour de bras 22-36 cm. Affichage date et heure avec arrêt automatique. Livré avec pochette de rangement. Nécessite 4 piles AAA fournies. CE médical. Garantie 5 ans. Dimensions : 57 x 47 x 25 mm. Poids 360 gr.

RÉF. 861114



69 € TTC
+ Eco-Part
0,07€

GARANTIE
5 ANS



OXYMÈTRE DE POULS CONNECTÉ

> Avec capteur souple pour la nuit

Cet oxymètre de pouls mesure le taux d'oxygène dans le sang, mais aussi les pulsations cardiaques, le nombre de pas journalier et les mouvements durant le sommeil. Affichage de l'heure. Livré avec un capteur souple pour le suivi des apnées du sommeil. Connecté à l'application Check O2 en Bluetooth. Autonomie 8 heures. Batterie rechargeable par câble USB. Dimensions : 40 x 25 x 15 mm. Poids 35 gr.

RÉF. 861200

169 € TTC
+ Eco-Part
0,02€



TENSIOMÈTRE DE POIGNET PARLANT P

Mesure entièrement automatique de la tension artérielle et du pouls au niveau du poignet. Avec brassard pour circonférence de poignet 14 à 19,5 cm. Détection d'arythmie. 2 mémoires utilisateurs pour 60 mesures stockées chacune. Affichage clair et annonce vocale avec volume réglable. Livré avec pochette de rangement. Dimensions : 87 x 67 x 31 mm. Poids 105 gr. Alimentation par 2 piles AAA fournie. Garantie 3 ans.

RÉF. 861060



65⁹⁰ € TTC
+ Eco-Part
0,02€

GARANTIE
3 ANS



32⁵⁰ € TTC
+ Eco-Part
0,06€

GARANTIE
3 ANS

OXYMÈTRE ANTICHOC SILICONE

Entouré d'une protection silicone pour un usage quotidien sans risque. Adapté aux enfants et adultes (épaisseur de doigt 14 à 20 mm). 6 modes d'affichage avec luminosité réglable. Poids 50 gr. Fonctionne avec 1 pile AAA fournie. Garantie 2 ans.

RÉF. 862009

79⁹⁰ € TTC
+ Eco-Part
0,02€

GARANTIE
2 ANS



SIMULATEUR DE MARCHÉ

> Stimulez vos jambes et votre cœur

> Appareil ultra-silencieux, idéal devant la TV

Ce simulateur de marche permet une mobilisation douce des jambes en reproduisant un mouvement doux et constant. Vous avez le choix entre 5 vitesses différentes directement sur l'appareil. 2 pieds amovibles pour ajuster l'inclinaison de l'appareil.

Dimensions : 46 x 40 x 13,5 cm. Poids 4 kg. Fonctionne sur secteur (adaptateur fourni).

RÉF. 861062



Avec télécommande sans fil

159 € TTC
+ Eco-Part 1,26€

ASSIETTE D'ÉQUILIBRE GONFLABLE REFLEXO

> Travail proprioceptif en souplesse

Il sollicite les muscles et les articulations par des situations de déséquilibre et d'équilibre sans impact. Sa structure en matériau caoutchouté gonflable vous procure un travail en douceur. Une face lisse et une face à picots.

Vous pouvez faire varier la souplesse de l'assiette en la gonflant plus ou moins.

Diamètre 30 cm. Livré avec pompe de gonflage.

RÉF. 834014



24⁶⁰ €
TTC



PÉDALIER À AFFICHAGE LCD

Ce pédalier permet de mettre en oeuvre facilement un exercice physique chez vous, au bureau, etc... Il est équipé d'une molette de serrage permettant de modifier la résistance de pédalage, d'un afficheur LCD pour le temps, les calories dépensées et la fréquence et de pédales avec straps. Pliable pour le rangement.

Dimensions : larg. 37 x prof. 42 x haut. 20 cm.

RÉF. 534012



48⁵⁰ € TTC
+ Eco-Part 0,02€

MINI PÉDALIER

> Des exercices faciles et quotidiens

Confortablement assis, effectuez une séance de vélo quotidienne. Favorise la circulation sanguine et apporte un maintien musculaire. Molette de réglage de la résistance du pédalage. Poids 2,5 kg.

RÉF. 434017

A combiner avec notre sous-tapis antiglisse en page 108



42⁹⁰ € TTC
35⁷⁵ € HT

ROULEAU DE BIEN-ÊTRE

Rouleau permettant de travailler sur le traitement des « trigger points », points musculaires douloureux. Relâche la tension musculaire, par un massage profond. Parfait également pour les étirements. Surface en mousse dure.

Dimensions : Long. 33 x diam. 14 cm. Poids 970 gr.

RÉF. 834009



26⁵⁰ €
TTC



THERMOMÈTRE SANS CONTACT PARLANT P

> Prise de température fiable sans aucun contact corporel

Idéal dans le cas de maladies infectieuses, ce thermomètre prend une température précise sans toucher la peau. Avec sa fonction parlante, il énonce clairement la température. La fonction parlante n'est pas obligatoire pour conserver le silence. Lorsque la température est trop haute, l'afficheur devient rouge.

Fonction température de surface. Longueur 17 cm. Fonctionne avec 2 piles AAA fournies.

RÉF. 861154



Sans contact



52⁵⁰ € TTC
43⁷⁵ € HT
+ Eco-Part
0,02€

THERMOMÈTRE SANS CONTACT 2 EN 1 P

> Utilisation sans contact temporel ou intra-auriculaire

Notre thermomètre sans contact s'utilise sans contact et il suffit d'enlever l'embout pour qu'il se transforme en thermomètre intra-auriculaire. Prise de température instantanée. 35 mémoires disponibles. Prise en mains ergonomique. Livré avec une sacoche de rangement. Fonctionne avec 2 piles AA fournies.

RÉF. 861207



31⁹⁰ € TTC
+ Eco-Part
0,02€

THERMOMÈTRE VEDOFAMILY PIC

Thermomètre électronique avec sonde rigide, idéal pour la famille. Résultat fiable avec alarme fièvre. Mémoire de la dernière mesure. Etui de protection transparent. Garantie à vie.



THERMOMÈTRE FLEXIBLE VEDOCLEAR PIC ZOOM

Thermomètre électronique avec sonde flexible et large écran, idéal pour les bébés. Résultat fiable avec alarme fièvre. Mémoire de la dernière mesure. Etui de protection transparent. Garantie à vie.

MODÈLE	RÉF.	PRIX TTC
VedoFamily	863138	3 ⁹⁰ € + Eco-Part 0,04€
Vedoclear	863139	5 ⁵⁰ € + Eco-Part 0,04€

GARANTIE
À VIE

THERMOMÈTRE VISIOFOCUS

> Projection de la température

Le système de projection montre également si la distance est correcte. Silencieux et sans contact, ne dérange pas le sommeil. Mesure également la température des aliments et des liquides. Ecran rétro-éclairé 5 couleurs. Mémoire 9 fonctions. Appareil médical Classe 2.

RÉF. 838078

79 €
TTC



79 €
TTC

PÈSE-PERSONNE IMPÉDANCEMÈTRE POP EASY VIEW P

> Ecran déporté multiposition

Le pèse-personne Pop Easy View calcule IMC et impédancemètre (masses grasses, hydriques, musculaires et osseuses). Pesée électronique, plateau en verre. Fonction horloge, date et température. Graduation 100 gr. Capacité maxi 160 kg. Fonctionne avec 6 piles AAA non fournies. Dimensions : 33 x 24,8 cm. Poids 2,2 kg. Garantie 2 ans.

RÉF. 861223




PÈSE-PERSONNE AVEC FRÉQUENCE CARDIAQUE P

Mesure du poids jusqu'à 150 kg avec précision et mesure de la fréquence cardiaque via BCG, compatible avec le port de chaussures (compatible pacemaker). 4 capteurs indépendants pour une meilleure précision. Arrêt automatique. Ecran LCD 7,5 x 4,1 cm. Plateau en verre trempé 29 x 30 x 2,6 cm. Poids 1,6 kg. Alimentation par 3 piles AA non fournies.

RÉF. 861198

32⁵⁰ € TTC
+ Eco-Part
0,25€



PÈSE-PERSONNE PARLANT WINDOW TERRAILLON P

Idéale pour les personnes avec des problèmes de vue, la Window fait une annonce vocale du poids avec niveau sonore réglable (4 langues au choix). Portée max 160 gr. Précision 100g. Matière plastique et verre.
Dimensions : 32,5 x 32,5 cm. Poids 1,7 kg. Garantie 2 ans.
RÉF. 861208


69⁹⁰ € TTC
+ Eco-Part
0.25€



PÈSE PERSONNE PARLANT P

Notre pèse-personne en verre dispose d'une fonction vocale qui vous donne votre poids sans avoir à le lire de haut. Rétro-éclairage bleu très tendance. 4 mémoires directes. Chiffres 33 mm. Mise et marche et arrêt automatique. Parle en 5 langues. Dimensions : 35 x 34 x 2,3 cm. Portée 150 kg. Fonctionne avec 3 piles AAA fournies. Garantie 5 ans.
RÉF. 861127

69⁹⁰ € TTC
+ Eco-Part
0.25€



PÈSE-PERSONNE AVEC ÉCRAN RAPPROCHÉ P

Composé d'un plateau en verre ultra-plat et d'un bras inclinable vous positionnant l'écran LCD à hauteur pour une lecture facile. Hauteur 102 cm. Portée 180 kg. Précision 100g. Fonctionne avec 4 piles AAA non fournies.
Dimensions 31 x 31 cm. Poids 3 kg. Garantie 2 ans.
RÉF. 861209



72⁹⁰ € TTC
+ Eco-Part
0.50€




PÈSE-PERSONNE DESIGN P

> Gros chiffres hauteur 54 mm

Pèse-personne avec un décor design et épuré et une structure ultra-plate. Verre trempé épaisseur 6 mm. Grand affichage 74 x 54 mm. Fonctionne avec 1 pile CR2032 fournie.

Dimensions : 30,2 x 30,2 x 1,7 cm. Poids 1,45 kg. Poids maxi 150 kg.
RÉF. 861156



MAXI
180 kg.

29⁹⁰ € TTC
+ Eco-Part
0.22€

PÈSE-PERSONNE IMPÉDANCEMÈTRE P

> Ecran XL à rétro-éclairage bleu

Plateau moderne en verre arrondi et capteurs en inox. Affichage du poids, de la graisse corporelle, eau corporelle, taux de muscle, calories requises et IMC. 10 mémoires utilisateurs, 5 niveaux d'activité.

Taille des chiffres 28 mm. Portée 180 kg. Dimensions 31 x 31 x 2,3 cm. Poids 1,67 kg. Garantie 5 ans.

RÉF. 861186



42⁹⁰ € TTC
+ Eco-Part
0.25€

COUSSINETS ÉPINE CALCANÉENNE

> Surface de contact en cuir véritable

Coussinets spécialement étudiés pour une marche confortable même avec une épine calcanéenne. Livrées à la paire avec bouchon pour combler l'espace évité. Pastille autocollante pour la fixation dans la chaussure. 3 pointures disponibles.



POINTURE	RÉF.	PRIX TTC
35/37	115040.35	9 ⁹⁵ €
38/40	115040.38	
41/43	115040.41	

NOUVEAU

SEMELLES SILICOPLANT GEL

> Conçu avec du gel de qualité médicale et de l'essence d'aloë vera

Sa conception permet la respirabilité du gel et facilite la circulation de l'air à chaque pas en évitant l'effet ventouse. Doublé de tissu technique à effet permanent : antibactérien, 100% respirant, absorbant, anti-odeur, anti-acarien et thermorégulateur. 3 tailles disponibles, recoupables si besoin.



POINTURE	RÉF.	PRIX TTC
35/38	115076.S	19 ⁹⁰ €
39/42	115076.M	
43/46	115076.L	

NOUVEAU

SEMELLES SILICOPLANT DRY TOTAL

> Facilite une répartition homogène des charges sur le pied

> Support de voûte plantaire et impacts amortis

Semelles techniques lavables en silicone médical à mémoire de forme. Assise plantaire avec coussinets de soulagement en silicone souple sur les têtes métatarsiennes et le talon. Doublure en tissu technique à effet permanent. Traitement Thermo-tek : antibactérien, 100% respirant, absorbant, anti-odeur et anti-acarien. 7 pointures disponibles.



POINTURE	RÉF.	PRIX TTC
34/35	115077.34	39 ⁹⁰ €
36/37	115077.36	
38/39	115077.38	
40/41	115077.40	
42/43	115077.42	
44/45	115077.44	
46/47	115077.46	

REDRESSE-ORTEILS POUR LA NUIT ECO P

Permet de redresser doucement le gros orteil en cas d'hallux valgus. Idéal en positionnement régulier la nuit. Les parties de contact sont capitonnées pour votre confort. La paire.

RÉF. 115034

8⁵⁰ €
TTC



NOUVEAU



VALGUS CONTROL P A

Attelle de correction nocturne pour aligner la déviation en valgus du gros orteil.

Conformité anatomique. Comprend un coussin de rembourrage pour le 1er doigt. Sangle métatarsienne sur le 5ème métatarsien ajustée pour contrôler la pression de correction. Circonférence métatarsienne sur le 1er métatarsien anatomique et rétrocapital. Coussinet intégré pour un confort sobre sur le 5ème métatarsien. Fabriqué en thermoplastique et en velours doux. Fermeture micro-velcro. Dispositif médical.

POINTURE	RÉF. PIED DROIT	RÉF. PIED GAUCHE	PRIX TTC
35/40	115078.D.M	115078.G.M	21 ⁹⁰ €
40/45	115078.D.L	115078.G.L	

GAMME PODOLOGIE DERAMED P

Notre gamme de produits de podologie Deramed est fabriquée en Europe, avec un gage de qualité du gel polymère, de découpe et de collage exceptionnel.

MODÈLE	TAILLE	RÉF.	PRIX TTC
Séparateurs d'orteils	S	115048.S	3 ⁷⁰ €
	M	115048.M	4 ¹⁵ €
	L	115048.L	4 ⁷⁰ €
Ecarteurs d'orteils	S	115049.S	4 ³⁰ €
	M	115049.M	4 ⁶⁰ €
	L	115049.L	4 ⁸⁰ €
Capuchons d'orteils	S	115050.S	8 ⁷⁰ €
	L	115050.L	
Digitube tissu recoupable	S	115051.S	7 ⁵⁰ €
	L	115051.L	7 ⁸⁰ €
Barrette pour orteils		115052	5 ⁸⁰ €
Séparateur avec protecteur d'oignon		115053	9 ⁴⁰ €
Protecteur hallux Valgus		115054	10 ⁵⁰ €
Protection metatarsaire et hallux valgus	S	115055.S	13 ⁸⁰ €
	L	115055.L	14 ¹⁰ €
Digitube avec doublure gel	S	115056.S	7 ⁵⁰ €
	L	115056.L	
Bague de protection pour cor	S	115057.S	5 ⁹⁰ €
	L	115057.L	
Talonnettes silicone	35/37	115058.35	19 ⁵⁰ €
	38/40	115058.38	
	41/44	115058.41	
Semelles silicone	35/36	115059.35	29 ⁵⁰ €
	37/38	115059.37	
	39/40	115059.39	
	41/42	115059.41	
	43/44	115059.43	
Semelles silicone avec olive métatarsienne	35/36	115060.35	29 ⁵⁰ €
	37/38	115060.37	
	39/40	115060.39	
	41/42	115060.41	
	43/44	115060.43	

❶ SÉPARATEURS D'ORTEILS

Découpe spécifique en demi-lune. 3 tailles : S (31 mm), M (45 mm), L (49 mm). La paire.

❷ ECARTEURS D'ORTEILS

Découpe type osselet intégralement réalisé en gel. 3 tailles disponibles. La paire.

❸ CAPUCHONS D'ORTEILS

Capuchons en gel polymère et tissu protégeant entièrement l'orteil. 2 tailles : S pour les 3, 4 et 5ème orteil, L pour le gros orteil et le 1er. La paire.

❹ DIGITUBE TISSU RECOUPABLE

Protection tubulaire élastique entièrement recouverte de gel. 2 tailles : S (7,5 x 1,5 cm) et L (7,5 cm x 2 cm). La paire.

❺ BARRETTE POUR ORTEILS

Barrette en gel très extensible pour orteils en griffe ou en marteau. Taille unique. L'unité.

❻ SÉPARATEUR AVEC PROTECTEUR D'OIGNON

Intégralement réalisé en gel extensible, confortable et résistant. Taille unique. L'unité.

❼ PROTECTEUR HALLUX VALGUS

Protection élastique très fine incluant le gel polymère. Forme enveloppante. Taille unique. L'unité.

❽ PROTECTEUR MÉTATARSE ET HALLUX VALGUS

Composé d'un gel protecteur de 2 mm d'épaisseur recouvert d'un tissu élastique extra-fin. Adaptable au pied gauche ou droit. 2 tailles au choix. L'unité.

❾ DIGITUBE AVEC DOUBLURE GEL

Composé du tube en gel et tissu, avec coussin gel latéral de séparation supplémentaire. 2 tailles : S (3,5 x 1,5 cm) et L (4 x 1,8 cm). La paire.

❿ BAGUE DE PROTECTION POUR COR

Baguette très douce intégralement réalisée en gel élastique et frais. 2 tailles : S (diam. 1,2 cm) et L (diam. 1,6 cm). La paire.

⓫ TALONNETTES SILICONE

Fabriquées avec 2 silicones de densité différente. La zone bleue est extra-douce. Existe en 3 pointures différentes. La paire.

⓬ SEMELLES EN SILICONE

Fabriquées avec 2 silicones différents pour une décharge confortable du pied. Disponible en 6 pointures. La paire.

⓭ SEMELLES EN SILICONE AVEC OLIVE MÉTATARSIENNE

Même type de semelles mais avec élévation métatarsienne grâce à une olive centrale. Disponibles en 6 pointures. La paire.

⓮ PRÉSENTOIR DERAMED GARNI 54 BLISTERS

Présentoir de comptoir idéal pour présenter efficacement les produits de soin du pied Deramed. Dimensions : larg. 28 x prof. 27 x haut. 50 cm.

Composé de :

- Séparateurs d'orteils : 2S, 2M et 2L
- Ecarteurs d'orteils : 2S, 2M et 2L
- Capuchons d'orteils : 3S et 3L
- Digitube recoupable : 3S et 3L
- Barrette pour orteils : 6
- Séparateur avec protecteur d'oignon : 6
- Protecteur hallux valgus : 6
- Protection métatarse et hallux valgus : 3S et 3L
- Digitube avec doublure gel : 1S et 2L
- Bague de protection pour cor : 1 S et 2L

RÉF. 115062



ENSEMBLE MANUCURE ET PÉDICURE P

Ensemble complet composé d'un outil rotatif 2 vitesses 3800 et 4600 tr/min, et de 7 embouts de haute qualité feutre et saphir (cône saphir, 2 disques saphir fin et épais, cône feutre, fraise flamme, fraise cylindre et ponceuse de corne saphir. Boîte de rangement.

Dimensions : 21 x 17 x 7,5 cm. Poids 650 g.v

RÉF. 861168



42⁵⁰ € TTC
+ Eco-Part
0,07€

KIT SOINS DES PIEDS P

Le set comprend un coupe-corne de 14 cm, une râpe à peaux mortes gros grain en métal 19 cm et une râpe grain fin en toile émeri 22 cm pour adoucir.

RÉF. 115036



6⁷⁰ €
TTC

RÂPE ROTATIVE PÉDISOINS P

Cette râpe prend soin de vos pieds tout en aspirant les débris du ponçage. Ce modèle fonctionne à piles et propose 3 vitesses de rotation. La râpe propose 3 disques avec grains de céramique abrasifs. Avec ces 3 granulosités différentes, elle viendra à bout de peaux épaisses et callosités. Elle assurera un ponçage tout en douceur. Fonctionne avec 4 piles AAA non fournies.

RÉF. 861189



21⁵⁰ €
TTC


**BOITE MÉTAL DE 100 PANSEMENTS ASSORTIS P**

Cette boîte offre 4 types de pansements pour protéger différentes blessures. Pansements micro-perforés laissant respirer la peau. Sachets individuels. Boîte métal ronde de hauteur 11 cm.

RÉF. 862013



7⁹⁰ €
TTC

**BANDAGE DE ROTULE P**

Ce bandage innovant et confortable pour le genou est idéal pour le soutien lors d'activités de longue durée, marche ou sports. Ajustable par velcro, il reste toujours en place sans affecter la liberté de mouvement. Dimensions : 11 x 36 cm.

80% polyester, 20% polyamide + coussin en silicone et styrène-butadiène.

RÉF. 115069

11³⁰ €
TTC



PRIX EN
BAISSE

**PONCEUSE À CALLOSITÉS P**

> Led intégrée très pratique

Râpe pivotante idéale pour l'élimination des callosités, cors et zones rêches du pied. 5 embouts en papier de verre différents fournis (1 fin et 2 plus gros). Moteur puissant. Fonctionne avec 2 piles AA fournies. Dimensions : 17 x 7 x 5 cm. Garantie 3 ans.

RÉF. 861026

44⁹⁰ € TTC
+ Eco-Part
0,07€

GARANTIE
3 ANS

10 PAIRES DE SEMELLES CHAUFFANTES

> Chaleur diffusée pendant 6 heures

Composées d'ingrédients naturels, ces semelles génèrent une chaleur agréable de 45°C uniformément répartie sur toute la longueur. Idéales pour les sorties hivernales. Ultra-minces et confortables. Se conservent 3 ans dans leur emballage. Textile non-tissé. Poids 87 g. Le lot de 10 paires en usage unique.

2 pointures disponibles : 36-39 ou 40-43.



TAILLE	RÉF.	PRIX TTC
36-39	115073.S	19 ⁹⁰ €
40-43	115073.L	

CHAUSSURE POST-OPÉRATOIRE

Fabriquée avec un tissu respirant, intègre un contrefort rigide pour garantir un excellent soutien calcanéen. Extrémité ouverte. Semelle antidérapante. Grande fermeture à ouverture et réglable par velcro. 4 pointures au choix.



TAILLE	RÉF.	PRIX TTC
33/36	117009.S	18 ⁹⁰ €
37/39	117009.M	
40/42	117009.L	
43/45	117009.XL	

CHAUSSURE DE DÉCHARGE DE L'AVANT-PIED

Fabriquée avec un tissu respirant, elle maintient la position du pied sur le talon, déchargeant la zone de l'avant-pied. Intègre un contrefort rigide pour garantir un excellent soutien calcanéen. Extrémité ouverte. Semelle antidérapante. Grande fermeture à ouverture et réglable par velcro. 4 pointures au choix.



TAILLE	RÉF.	PRIX TTC
33/36	117010.S	30 ⁴⁹ €
37/39	117010.M	
40/42	117010.L	
43/45	117010.XL	



MJ-BAS JAMBES LÉGÈRES

Ces mi-bas favorisent la circulation sanguine grâce à leur matériau élastique. Tissu épais pour une utilisation en intérieur. Pour un usage quotidien le soir pour se délasser de la journée. Matériau 70% polyamide et 30% élasthane. Longueur 43 cm. La paire.

Réf. 114023

Wellys

9⁹⁰ €
TTC

ATELLE DE POIGNET NEOACTIV

Soutient les articulations du poignet. Maintient le pouce dans une position antalgique et opposée aux autres doigts. Agit par compression et par la chaleur du matériau. Réglage facile avec velcro. Taille unique.

Réf. 829103

21⁹⁰ €
TTC



ORTHÈSE POIGNET-POUCE OTTEC

Fabriquée avec Thermotexture : support thermique, élastique et extrêmement respirant.

Il intègre une attelle radiale en aluminium qui stabilise l'articulation trapézo-métacarpienne. Ajustement individuel. Mise en place facile d'une seule main : lycra élastique sur la zone radiale. Fermeture velcro par des boucles facilitant l'ajustement.

3 tailles en fonction de la circonférence du poignet : S (13-15 cm), M (15-18 cm), L (18-21 cm).

31⁹⁰ €
TTC

MODÈLE	TAILLE	RÉF.
Droitier	S	829104.DS
	M	829104.DM
	L	829104.DL
Gaucher	S	829104.GS
	M	829104.GM
	L	829104.GL



1



2

ORTHÈSES D'IMMOBILISATION SOLATIUM

Echarpe en mesh filet, taille en fonction de la longueur d'avant-bras (taille S : 32 cm / taille M : 40 cm / taille L : 44 cm). Orthèse d'immobilisation de l'épaule, taille en fonction longueur avant-bras/paume et tour de poitrine (taille S : 26-29 cm et < 100 cm / taille M : 30-32 cm et 100-110 cm / taille L : 33-34 cm et 110-120 cm).

MODÈLE	RÉF. * précisez la taille	PRIX TTC
1 Echarpe de contention S, M ou L	829056.*	15 ²⁴ €
2 Immobilisateur d'épaule S, M ou L	829057.*	19 ⁵⁰ €

CHAUSSURES ARELI 

> Fabricant espagnol depuis 40 ans

> Semelle amovible

Tous les modèles Areli disposent d'une dimension plantaire élargie, de côtés d'une très grande élasticité adaptée aux principales pathologies. Les semelles techniques extérieures apportent une absorption optimale des impacts de la journée. La semelle de confort interne est toujours amovible afin de pouvoir y glisser votre semelle personnalisée. Grande légèreté grâce à la composition unique de la semelle, très résistante à l'usure.

1 MODÈLE M3410

En plus des caractéristiques générales Areli, ce modèle dispose d'une doublure technique favorisant la respirabilité et l'absorption de la transpiration. Lacets élastiques sans laçage.
2 coloris au choix : fantasia ou taupe.

2 MODÈLE M3411V

En plus des caractéristiques générales Areli, ce modèle dispose d'une doublure technique favorisant la respirabilité et l'absorption de la transpiration. Fermeture par double velcro.
2 coloris au choix : camel ou noir

3 MODÈLE M4618

Fermeture par simple velcro large. Coloris noir.

4 MODÈLE M4118

Sandales très légères pour les beaux jours. Fermeture par velcro. Coloris taupe.

1



1



2



2



3



4



1




2



4



TAILLE	A	B	C	M3410		M3411V		M4618	M4118
				RÉF. FANTASIA	RÉF. TAUPE	RÉF. CAMEL	RÉF. NOIR	RÉF. NOIR	RÉF. TAUPE
36	24,1 cm	8,1 cm	33,8 cm	117003.36	117004.36	117005.36	117006.36	117007.36	117008.36
37	24,8 cm	8,2 cm	35,4 cm	117003.37	117004.37	117005.37	117006.37	117007.37	117008.37
38	25,5 cm	8,3 cm	35,8 cm	117003.38	117004.38	117005.38	117006.38	117007.38	117008.38
39	26,2 cm	8,5 cm	36,3 cm	117003.39	117004.39	117005.39	117006.39	117007.39	117008.39
40	26,8 cm	8,6 cm	36,7 cm	117003.40	117004.40	117005.40	117006.40	117007.40	117008.40
41	27,5 cm	8,7 cm	37,5 cm	117003.41	117004.41	117005.41	117006.41	117007.41	117008.41
PRIX TTC				99 ⁹⁰ €				119 €	



1



2



3



4

1 MODÈLE ELASTIC 4420

Sandale élégante et confortable avec dessus décor mosaïque. Dispose de la doublure technique favorisant la respirabilité. Fermeture par velcro. Coloris taupe.

2 MODÈLE ELASTIC 4220

Sandale élégante et confortable avec dessus ouvert double velcro. Dispose de la doublure technique favorisant la respirabilité. Fermeture par velcro. Coloris gris.

3 MODÈLE ELASTIC 4320

Sandale élégante et confortable avec dessus décor tissé. Dispose de la doublure technique favorisant la respirabilité. Fermeture par velcro. Coloris bronze.

4 MODÈLE TOTAL ELASTIC 3541V

Chaussure très respirante et complètement élastique. Equipée de doubles velcro Ajustement parfait. Coloris noir.

MODÈLE	ELASTIC 4420	ELASTIC 4220	ELASTIC 4320	TOTAL ELASTIC 3541V
TAILLE	RÉF.	RÉF.	RÉF.	RÉF.
36	117011.36	117012.36	117013.36	117014.36
37	117011.37	117012.37	117013.37	117014.37
38	117011.38	117012.38	117013.38	117014.38
39	117011.39	117012.39	117013.39	117014.39
40	117011.40	117012.40	117013.40	117014.40
41	117011.41	117012.41	117013.41	117014.41
PRIX TTC	99⁹⁰ €			

CHAUSSETTES EN BAMBOU

Grâce à sa fibre naturelle très respirante, nos chaussettes limitent la transpiration, les odeurs et limite la formation de bactéries et champignons. Sans couture. Technologie Sanitized. Composition 72% viscose de bambou / 25% polyamide / 3% élasthane. Lavage à 40°. Disponible en blanc sur le modèle bas ou en gris anthracite pour le modèle haut.

MODÈLE	RÉF.	PRIX TTC
Chaussettes basses	115074.S	9 ⁴⁰ €
	115074.M	
	115074.L	
Chaussettes hautes	115075.S	11 ⁹⁰ €
	115075.M	
	115075.L	





LES CÔNES EMPILABLES
 > Idéal pour la coordination visuelle

Lot de 30 cônes en matériau plastique haute densité empilables pour développer de nombreuses activités de motricité et de perception. Le lot comprend 6 unités de 5 coloris différents. Dimensions : haut. 17 x diam. 4/7 cm.
RÉF. 843061

58⁹⁰ €
TTC

RECONNAISSANCE DU POIDS
 > Intégralement réalisé en bois massif

L'ensemble est composé de 6 paires de cylindres de poids identique. Le jeu consiste à reconstituer les paires de poids identiques par estimation personnelle. Pour contrôler les paires, des points colorés sont dessinés sur le dessous des cylindres.
 Composition : 12 cylindres 6 x 4 cm dans une boîte 20 x 16 cm (2 x 60gr, 2 x 100gr, 2 x 120gr, 2 x 165gr, 2 x 200gr et 2 x 220 gr)
RÉF. 841024



63⁹⁰ €
TTC

LES SEMELLES SONORES

Ces semelles permettent d'avoir un retour sonore de la marche à pied, ou de la course. C'est très important pour certains enfants de comprendre ces implications dans leur vie de tous les jours. Très ludiques également dans les exercices de saut, les chorégraphies de danse, etc... Ajustez simplement cette paire de semelles avec la bande velcro sur la chaussure.
RÉF. 842031



10⁵⁰ €
TTC

LES PERSPECTIVES

Un jeu très intéressant où il faut construire une forme avec des structures géométriques simples et faire correspondre les perspectives de face et sur le côté. Livret à insérer dans le plateau avec 12 modèles différents. Plateau 17,5 x 17,5 cm. 4 structures géométriques en bois massif.
RÉF. 843005



69 €
TTC

LE SERPENT VIBRANT
 > Six sections tactiles différentes

Notre serpent encourage le toucher et développe les sensations tactiles. En plus des parties à toucher (peluche, mousse, billes, etc...), le serpent vibre grâce à une corde à tirer, pas besoin de piles.
 Longueur 80 cm. Coloris vert vif.
RÉF. 842025



34⁵⁰ €
TTC

MOSAÏQUE À REPRODUIRE

Testez vos patients avec ce jeu de mosaïque. Grâce à 12 modèles à insérer derrière la plaque, il faut replacer les plots colorés à leur bonne place. Livré complet avec boîte rangement, 48 plots et 12 modèles.
RÉF. 843013



29⁵⁰ €
TTC

TOUR À FORMES

Lot de pièces en bois de formes et coloris différents à ranger verticalement en fonction d'un modèle.
 Contenu : 8 boules, 8 roues, 4 petits et 4 gros cubes avec 16 modèles différents. Livré dans une boîte en bois 27 x 21 cm. A partir de 3 ans.
RÉF. 843027



95 €
TTC

TABLIER DE THÉRAPIE

Tablier en textile à fixer autour de la taille pour s'exercer aux différents gestes de la vie quotidienne. Exerce la motricité fine et le toucher. 2 modèles disponibles : rouge (clips, lacets, boutons, pression) et vert (boucle, fermeture éclair, tressage...). Vous pouvez dissimuler photos ou images derrière certaines fenêtres à boutons. Dimensions environ 50 x 50 cm.

	COLORIS	RÉF.	PRIX TTC
1	Rouge	842060.R	62 ⁹⁰ €
2	Vert	842060.V	



COUVERTURE LESTÉE

La couverture lestée apaise et repose, apporte du confort et du réconfort. Elle diminue les tensions et permet un meilleur sommeil. Idéal pour les patients agités. Couverture imperméable lestée par des lianes de fibres polyester, elle est recouverte d'une housse zip-pée amovible en micro-éponge bambou très douce et confortable. 1 face bouclette 1 face velours. Lavage en machine à 60°C. Dimensions : 120 x 140 cm. Poids 5 kg.



FABRIQUÉ EN FRANCE

	RÉF.	PRIX TTC
Couverture lestée	842052	325 €
Housse de rechange	842053	51 €

CUBES MULTICOLORES

Uniques en leur genre, nos cubes et leurs 4 couleurs autorisent une infinité de créations sur un plan horizontal, vertical et en 3 dimensions. 64 cubes en bois massif de 2 cm d'arête rangés en coffret bois livré avec 1 fiche représentant 25 modèles de difficultés différentes.

RÉF. 843009

Bois massif laqué



169 €
TTC

CUBE D'ACTIVITÉS MOTRICES

Ce cube permet de développer des aptitudes de motricité fine ou de les conserver. Sur chaque face, vous trouverez des laçages, des boucles, des pressions, toujours avec des matériaux doux au toucher. Dimensions : 18 x 18 x 18 cm.

RÉF. 842005



65 €
TTC

ANNEAU SENSORIEL À PICOTS P

Anneau souple et agréable à manipuler. Lot coloré idéal pour tous les jeux de lancer. Coloris variés suivant arrivages. Diamètre 17 cm.

RÉF. 842046

5⁷⁰ €
TTC





BALLON PAILLE ULTRA-LÉGER

- > Toucher doux
- > Ultra souple

Nouveau ballon paille, encore plus agréable au toucher grâce à son aspect extérieur doux. Cette enveloppe lui confère une meilleure préhension ainsi qu'une longévité accrue.

DIAMÈTRE	COLORIS	RÉF.	PRIX TTC
18 cm	Vert	404004	4 ⁹⁰ €
26 cm	Bleu	404050	5 ²⁰ €



BALLONS DE JEU ULTRA-SOUPLES

Ballons légers, colorés et sans danger pour tous les jeux en intérieur, comme en extérieur.
3 diamètres disponibles.

DIAMÈTRE	POIDS	RÉF.	PRIX TTC
15 cm.	180 gr.	404024	7 ⁵⁰ €
18 cm.	220 gr.	404025	7 ⁹⁰ €
24 cm.	280 gr.	404026	8 ⁹⁰ €

LOT DE 2 BALLES MOUSSE 70 MM

RÉF. 421002

2⁵⁰ €
TTC

Reprend sa forme
doucement



LOT DE 9 PALETS SOUPLES P

- > Matériau souple

Ce lot de 9 palets en caoutchouc souple vous permet de créer de multiples jeux de lancer, de motricité (un enfant peut marcher dessus) et aussi de développement sensoriel.

Couleur rouge, jaune, vert, bleu, mauve.
Diamètre : 95 mm, poids : 620 gr.

RÉF. 402018

18³⁰ €
TTC



BALLONS EN MOUSSE



DIAMÈTRE	RÉF.	PRIX TTC
1 Ballon mousse 120 mm	421084	5 ⁶⁰ €
2 Ballon mousse 200 mm	421003	9 ²⁰ €

BALLE SENSATION

Une balle transparente agréable à manipuler qui renferme 2 autres balles. Le poids variant, la balle rebondit aléatoirement. Sensations visuelles garanties. Diamètre 18 cm. Poids 90 gr.

RÉF. 404037

13⁵⁰ €
TTC



LOT DE 6 BALLONS TACTILES

- > Ultra-légers et non-blessants

- > Facile à saisir grâce à ses picots tactiles

Lot de 6 ballons de 6 coloris différents avec paroi très fine, très malléables. Diam. 18 cm.

RÉF. 404015

53⁵⁰ €
TTC

LES 6 BALLES ÉMOTIONS

Ces balles de coloris vifs représentent 6 émotions différentes et peuvent être sources de surprises et d'apprentissages. Le lot de 6 balles de diamètre 10 cm.

RÉF. 404022

29 €
TTC



CHAMBOUL'TOUT SOFT P

Jeu de massacre en mousse sans bruit et sans danger. Jeu coloré composé de 10 boîtes haut. 10 cm à faire écrouler et de 6 balles. Livré avec sac de rangement.

RÉF. 493001



49⁹⁰ €
TTC

LOT DE 6 BALLES A PICOTS SOUPLES

> Picots souples

Balles fabriquées dans un plastique caoutchouté très souple permettant des jeux en toute sécurité. Coloris assortis. Diamètre 12 cm.

RÉF. 842009



23⁴⁰ €
TTC



BALLE MULTIFORME

Balle ultra souple en mousse respirante reprenant sa forme tout doucement. Idéal pour les exercices de manipulation en douceur. Diamètre 6 cm.

RÉF. 402007

4²⁰ €
TTC



LOT DE 6 BALLONS GRAB BALLS

> Facile à attraper

> Matériau ultra résistant

Ces balles et ballons sont fabriqués d'une seule pièce en caoutchouc indestructible et souple. Ils sont utilisables pour tous les jeux collectifs.

Grâce à leur conception ajourée, ces balles sont très faciles à attraper et à lancer. Elles peuvent également être au centre d'activités de lancer d'adresse sur des cibles de type patères.

Livré en lot de 6 de 6 coloris différents. 2 tailles disponibles.

DIAMÈTRE	RÉF.	PRIX TTC
10 cm	404042	57 €
21 cm	404043	99 €

LOT DE 4 ALL-BALLES 7 CM

> Balles polyvalentes très résistantes

> Toucher lisse et enveloppe très souple

> Rebond dynamique

Livré en 4 coloris. Diamètre 7 cm.

RÉF. 404112



7²⁰ €
TTC

BALLON DE JEU SONORE

> Spécial déficience visuelle

Ce ballon souple est équipé de 3 clochettes pour pouvoir l'entendre lorsqu'il arrive. Les nombreux trous permettent un son bien audible. Ballon souple et agréable.

Diamètre 23 cm. Poids 600 gr.

RÉF. 842020



29⁹⁰ €
TTC



JEU DE BOWLING SOFT P

Cet ensemble de bowling est intégralement réalisé en mousse haute densité lestée, permettant de jouer à l'intérieur sans bruit et en toute sécurité. Ce jeu reproduisant les sensations réalistes du bowling est composé de 10 quilles haut. 30 cm, d'une boule diam. 15 cm et d'un tapis de placement des quilles. Livré avec sac de rangement.

RÉF. 493002



85⁹⁰ €
TTC



JEU DE PÉTANQUE SOFT P

Jeu de 6 boules (3 jaune-citron et 3 vert-anis) revêtues en PVC pour garantir une sécurité totale et jouer en toute liberté sur un sol dur en intérieur comme en extérieur. Livrées avec une sacoche de transport et un but soft. Manuel pédagogique inclus avec principes de jeu.

RÉF. 843015

70⁹⁰ €
TTC

LOT DE 6 BALLONS STRETCHY

> Leur texture attire le toucher

Comment résister au toucher ultra-doux de ces ballons à tentacules, qui peuvent être manipulés, comprimés, tordus sans que leur forme ne s'altère.

Diamètre 25 cm.

RÉF. 842022

39⁹⁰ €
TTC





DIAM.	NB. DE JOUEURS	RÉF.	PRIX TTC
3,5 m.	4 à 8	404016	51 ⁹⁰ €
6 m.	6 à 12	404017	112 €



LE JEU DU PARACHUTE

> Un classique de la motricité

Le jeu du parachute est une activité de groupe ouverte aux personnes de tout âge. Il permet de développer la coopération entre les joueurs, la coordination des mouvements et le développement motriciel.

Il est équipé de poignées qui répartissent équitablement les personnes sur le périmètre du parachute. Le parachute est construit en nylon indéchirable. Nombreuses activités différentes à réaliser.



JEU DE QUILLES SOFT P

Jouez aux quilles sans bruit et en toute sécurité grâce à notre jeu au revêtement néoprène très doux. Lot de 6 quilles haut. 20 cm et 1 boule diam. 9,5 cm.

RÉF. 402001

23⁹⁰ €
TTC



JEU DE LANCER 3 ZONES

Pliable pour le rangement

Une cible adaptée aux activités physiques pour personnes âgées avec 3 zones très colorées. Diamètre 102 cm. Livré sans balle.

RÉF. 493008

49⁹⁰ €
TTC



FOULARDS À JONGLER

> Retombent très lentement

Le foulard est idéal pour l'apprentissage du geste de la jonglerie car il monte et redescend très lentement. Il peut être également le centre de toute activité créative, artistique et de motricité.

Nylon très léger. 4 coloris vifs différents.




DIMENSIONS	QTÉ.	RÉF.	PRIX TTC
68 x 68 cm.	Lot de 12	452005	31 ⁵⁰ €
140 x 140 cm.	Lot de 4	452006	32 ⁵⁰ €


JEU D'ANNEAUX MULTIPLIO P

Idéal pour jouer sans bruit et en toute sécurité avec ces éléments en mousse. Ensemble très léger composé d'un socle 5 cibles et de 6 anneaux diam. 13,5 cm.

RÉF. 402002



17⁹⁰ €
TTC



JEU DE CROQUET EN MOUSSE

> Pour 6 joueurs ou 6 équipes

> Utilisable en intérieur

Ce jeu de croquet en mousse de haute densité permet de jouer en toute sécurité en intérieur. Les balles à très faible rebond limitent l'étendue du jeu. Jeu composé de 6 ensembles maillet + balle de 6 coloris différents, 6 portes auto-stables et 2 drapeaux.

Hauteur d'un maillet 63,5 cm. Diamètre d'une balle 7,6 cm.


RÉF. 493050



122 €
TTC

RECONNAISSANCE TACTILE**> Rencontre entre motricité générale et éveil sensoriel**

Le jeu est constitué de 10 grandes plaques (diam. 27 cm) à poser au sol avec 10 structures tactiles différentes et de 10 petites plaques (diam. 10 cm) avec les mêmes structures tactiles. L'exercice principal consiste à reconnaître les mêmes structures tactiles avec le pied et la main. Vous pouvez disposer les grandes plaques simplement aussi pour réaliser un parcours de motricité tactile. Le jeu peut être également réalisé simplement avec le toucher sur une table avec les 2 plaques identiques. Livré avec un bandeau pour les yeux et un sac de transport.

RÉF. 405040165 €
TTC**JEU DE LANCER D'ANNEAUX**

Un jeu traditionnel, avec un design et une qualité exceptionnelle, qui demande concentration et maîtrise des gestes.

Le jeu comprend un support 5 branches en métal avec repères de couleurs, 2 supports de surélévation et 5 anneaux en caoutchouc synthétique.

Dimensions : diam. 50 x haut. 18 cm.

RÉF. 49300565 €
TTC**LE PARCOURS TACTILE**

Les 12 dalles différentes se solidarisent entre elles afin de construire un chemin de 4,60 m. Les utilisateurs pourront découvrir avec les pieds et les mains les différentes matières.

10 dalles différentes : moquette, coco, bois, mousse, plastique + 2 vides pour les remplir à votre guise. Côté d'une dalle : 38 cm.

RÉF. 842023199 €
TTC**PARCOURS DE MARCHÉ SERPENTIN****> Empilables pour faciliter le rangement**

Un parcours d'équilibre et de marche très coloré, facilement contrastable avec le sol. Il permet de réaliser des parcours droits, mais aussi en rond, ou avec des virages.

Les modules sont très sécurisants grâce à leur dessus et dessous antidérapants. Le parcours comprend 10 modules à assembler. Dimensions d'un module : Long. 35 x larg. 9,5 x haut. 4,5 cm.

RÉF. 40506049⁵⁰ €
TTC**LES ANNEAUX D'ACTIVITÉ****> Des activités de motricité infinies**

Vous utiliserez ces anneaux colorés et souples pour de nombreuses activités de motricité d'ensemble et d'équilibre. Diamètre 16,5 cm. Matériau souple, antidérapant et agréable au toucher. Lot de 6 anneaux de 6 coloris différents.

RÉF. 40504716⁹⁰ €
TTC



LOT 6 PIERRES DE RIVIÈRE

> Sauter d'une pierre à une autre sans toucher le sol.

Pierres antidérapantes de 3 hauteurs différentes pour varier les difficultés.

Lot composé de 3 grandes pierres 41 x 41, haut. 8,5 cm et de 3 petites pierres 25 x 25, haut. 4,5 cm.

Fourni avec guide d'activités.

RÉF. 405055



64⁵⁰ €
TTC




LOT 5 COLLINES

> Robustesse et sécurité anti-basculement

Les collines, plus hautes que les pierres de rivières, vous permettent d'augmenter la difficulté sur vos parcours. Lot composé de 2 collines de 8,5 cm, 2 collines de 17 cm et d'une colline de 25,5 cm. Coloris variés.

Fourni avec guide d'activités.

RÉF. 405087



129 €
TTC

Dessous antidérapant

ENSEMBLE DE 3 BLOCS D'ÉQUILIBRE

Cet ensemble permet de travailler la proprioception et l'équilibre grâce à 3 blocs différents. Chaque élément solidarisable est composé d'un complexe de mousse polyéthylène et polyuréthane de densités différentes. La couche de polyéthylène évite tout risque de talonnement. Dessous antidérapant, 3 coloris différents. Revêtement jersey enduit PVC, 720gr/m², non feu M2.

Dimensions d'un élément : Long. 65 x larg. 20 x haut. 14 cm. Longueur des 3 éléments : 195 cm.

RÉF. 405061



163 €
TTC



LOT DE 6 MARQUES RONDES

L'outil idéal pour l'apprentissage du geste, du mouvement et du placement.

Diam. 19,5 cm.

RÉF. 401089

22⁹⁰ €
TTC



JEU DE 24 PIEDS + 24 MAINS

> Nouvelle qualité

Empreintes à poser pour créer des parcours dirigés. Matériau polyester très fin et antidérapant sans aucun risque de chute. Long. du pied et de la main : 19,5 cm.

RÉF. 401088

47 €
TTC



LOT DE 20 LIGNES DROITES

Il est souvent très intéressant de dessiner au sol un terrain ou un espace coloré. Ce lot de 20 lignes caoutchoutées et antidérapantes vous permet de les réaliser. Un seul coloris par lot. Coloris au choix : bleu, rouge, jaune ou vert.

Dimensions : Long. 36 x larg. 7 cm.

RÉF. 401069

42⁵⁰ €
TTC



LOT DE 12 PLOTS STANDARDS

Matériau plastique résistant et léger. Lot comprenant 4 coloris différents. 2 hauteurs au choix.

HAUTEUR	RÉF.	PRIX TTC
18 cm.	401075	23 ⁵⁰ €
35 cm.	401076	39 €

LES SUPPORTS DE JALONS ET CERCEAUX

LOT 10 SOUCOUPES PORTE-JALON


> Pour poser des jalons

Ces grandes soucoupes vous permettent de mieux visualiser les délimitations de terrain. Elles peuvent facilement être utilisées comme support de jalons horizontaux pour la construction de petites haies basses.

Livré avec support de rangement et de transport.

Dimensions : Diam. 35 x haut. 15 cm.

RÉF. 401001



29²⁰ €
TTC

BASE DE JALON SPHÉRIQUE

Matière plastique. Très stable. 800 gr.
Dimensions : Haut. 12 x diam. 24,5 cm.

RÉF. 405015




11⁵⁰ €
TTC

PLOT À TROUS

> Fixation possible de jalons et cerceaux

Plots de délimitation très stables pouvant être utilisés avec des jalons pour créer des parcours de motricité ou des haies. Le haut est également percé et fendu pour accueillir un jalon vertical ou un cerceau. 2 hauteurs disponibles. Coloris suivant arrivage.



HAUTEUR	RÉF.	PRIX TTC
30 cm.	401060	7 ⁵⁰ €
50 cm.	401061	11 ⁶⁰ €

LOT DE 12 BRIQUES

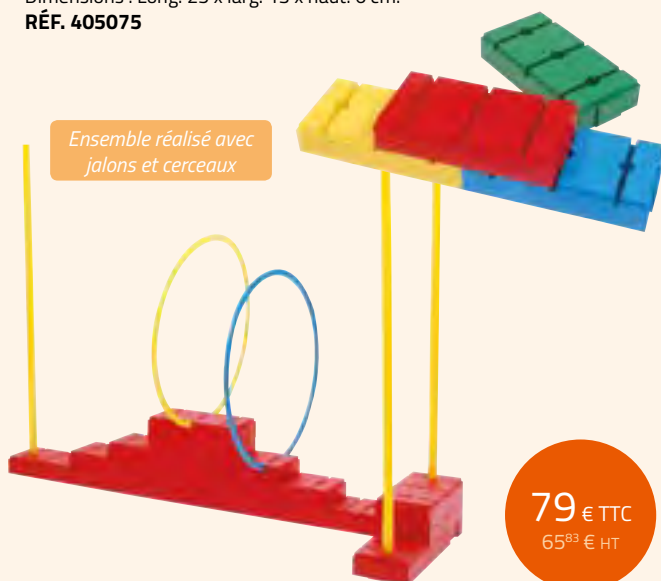
> Fixation possible de jalons et cerceaux

Utilisées comme support de jalons ou de cerceaux, elles vous permettront de concevoir de nombreux parcours de jeux : tunnels, obstacles ou haies.

Dimensions : Long. 25 x larg. 13 x haut. 6 cm.

RÉF. 405075

Ensemble réalisé avec jalons et cerceaux



79 € TTC
65⁸³ € HT

LES CERCEAUX



LOT DE 6 CERCEAUX PLATS

Section rectangulaire 16 x 13 mm.

Stables au sol. PVC.

Coloris suivant arrivages.

DIAMÈTRE	RÉF.	PRIX TTC
35 cm.	405020	23 ⁹⁰ €
50 cm.	405018	27 ⁹⁰ €
60 cm.	405017	31 ⁹⁰ €

CERCEAUX EXTRA-PLATS FLEXIBLES

Cerceau idéal pour réaliser des parcours sans danger car extra-plats. Solides et résistants, ils peuvent se plier à volonté. Diamètre 40 cm. Épaisseur 2 mm. Le lot de 12 (3 x 4 coloris).

RÉF. 405130

34⁹⁰ €
TTC

LES PINCES DE JONCTIONS




MODÈLE	RÉF.	PRIX TTC
1 Jalon - jalon	405002	1 ⁶⁰ €
2 Jalon - cerceau plat	405003	
3 Jalon - cerceau rond	405091	

LES JALONS

Lot de 10 jalons de motricité pvc.

LONGUEUR	RÉF.	PRIX TTC
80 cm.	405016	22 ⁵⁰ €
100 cm.	405014	29 €
120 cm.	405013	33 ⁵⁰ €
180 cm.	405012	42 ⁵⁰ €

Embout qui ne s'arrache pas



KIT DE MOTRICITÉ SAUT DE PUCE


> Objectif : établir un petit parcours de vitesse polyvalent

Le kit saut de puce vous permet notamment de construire 2 types de parcours :

- un parcours de haies à différentes hauteurs avec disposition de cerceaux au sol afin de réaliser des courses en sautant à pieds joints ou en courant (photo 1),
- un parcours d'équilibre de type slalom où les enfants devront, soit le réaliser sans toucher le sol, soit le réaliser en les obligeant à sauter dans les cerceaux éparpillés au sol (photo 2).

Le kit comprend 1 lot de 12 briques de 4 coloris différents, 6 jalons plastiques Long. 120 cm et 6 cerceaux plats diam. 60 cm.

RÉF. 405004



FABRIQUÉ EN FRANCE

129 €
TTC

KIT DE MOTRICITÉ ÉQUILIBRE

> Chemins d'équilibre variés avec obstacles de hauteur variable

Ce kit est idéal pour aménager des chemins et obstacles en vue d'exercer la motricité d'ensemble chez les personnes âgées.

Il vous permet de construire un chemin de 7m20 tortueux grâce aux 24 poutres et jusqu'à 4 obstacles de différentes hauteurs pour enjamber, passer sous un jalon ou à travers un cerceau.

Le kit comprend 20 poutres 1/2 sphériques (10 droites et 10 courbes), 4 plots à trous 35 cm, 4 bases de jalon sphérique, 4 jalons 100 cm, 6 jalons 120 cm, 6 cerceaux plats 60 cm, 8 pinces de jonction jalon/jalon et 2 pinces de jonction jalon/cerceau plat.

RÉF. 405001

FABRIQUÉ EN FRANCE

249 € TTC
207⁵⁰ € HT



NOUVEAU

TAPIS GONFLABLE SARNEIGE

> Mise en place rapide grâce à la pompe électrique fournie

> Dégonflé : rangement facilité

Tapis professionnel à utiliser sur tous supports. Amortissement durable, car pas de tassement de mousse. Antidérapant durable sur le dessous. Livré avec pompe de gonflage.

3 modèles disponibles : 2 tapis (épaisseur 10 cm) et un matelas (épaisseur 20 cm).



MODÈLE	RÉF.	PRIX TTC
1 Tapis 110 x 60 x 10 cm	552006	349 €
Tapis 200 x 150 x 10 cm	552007	699 €
2 Matelas 200 x 100 x 20 cm	552008	699 €

FABRIQUÉ EN FRANCE



LOT DE 6 DALLES LUDISOL

Dalles amortissantes idéales pour sécuriser le sol des aires de jeu très facilement, en ajustant sa forme au plus juste. Système d'emboîtement par queue d'aronde. Dessous antidérapant. Mousse EVA 110 kg/m³. Livrées avec bordures. Dimensions d'une dalle : 60 x 60 x 1,2 cm.

RÉF. 552010

36 €
TTC



FABRIQUÉ EN FRANCE



AIRE LUDIQUÉ PLIABLE

Tapis très coloré, doux et épais pour équiper vos salles de motricité. Il est pliable en 3 éléments pour faciliter son rangement ou pour servir de banc.

Mousse de polyéther douce 24 kg/m³.

Housse classée au feu M2.


Coloris bleu, jaune et rouge.

Dimensions déplié : Long. 200, larg. 150, ép. 7 cm.

Dimensions plié : Long. 200, larg. 50, ép. 21 cm.

RÉF. 552089

Position d'utilisation
en banc



299 €
TTC

TAPIS AMORTISSANTS SARNEIGE SOFT

> Tapis moelleux idéal pour les évolutions et jeux

> Mousse résistante et très amortissante

Nos tapis sont composés de mousse Martus Gym 2 et du revêtement Sarneige sans PVC non feu M2. Ces tapis respectent les normes d'environnement, car recyclable en fin de vie (nous consulter) et offrent une durée de vie supérieure à un tapis classique.

Dimensions 200 x 100 cm. Épaisseur 4 cm. Poids 5kg.

Garantie 5 ans.

COLORIS	RÉF.	PRIX TTC
	552056.07	122 €
	552056.36	



GARANTIE
5 ANS

Dessous
antidérapant

MATELAS DE CHUTE PLIABLE

Spécialement adapté à l'apprentissage des chutes. Il permet de travailler la diminution des risques et les conséquences des chutes.

Dimensions : Long. 2 x larg. 1 x ép. 0,10 m.

RÉF. 557051



229 €
TTC

PETIT TAPIS AMORTISSANT

Tapis très doux et souple pour réaliser une surface de jeu agréable et sécurisante. Composé d'une mousse polyéther 24 kg/m³ et d'une enveloppe classée au feu M2, traitée anti-bactéries et cousue 6 faces.

Dimensions : Long. 118 x larg. 60 x épaisseur 5 cm. Poids 1,7 kg. Coloris suivant arrivages, nous consulter.

RÉF. 552011

75 €
TTC



DOMOGYM SARNEIGE

Un tapis de sol confortable et facile à ranger. Il est pliable en 3 parties et portable grâce à une poignée confortable. Housse imperméable et lavable coloris noir.

Dimensions : Long. 180 x larg. 60 x épais. 3 cm.

RÉF. 454069

58 €
TTC

**TAPIS SARNEIGE JUMP**

> Un côté ferme et un côté souple

> Grande épaisseur 7 cm

> Tapis associatif

Ce tapis est idéal pour capotner les sols en toute sécurité. Il combine une mousse de polyurethane amortissante et une mousse de polyéthylène stabilisante. Une bande auto-agrippante sur tout le pourtour permet de le coller aux autres tapis pour former une aire de jeu sécurisante. Poignées de portage pratiques. Côté gris pour le ferme, côté orange pour le souple.

Housse très douce, classée au feu M2, imperméable et lavable.

Dimensions : Long. 200 x larg. 100 x épais. 7 cm.

RÉF. 552009




Grande épaisseur : 7 cm.

219 €
TTC

**POULIOTHÉRAPIE****SANGLES**

> Revêtement imperméable et doux pour la peau

Sangles de grande qualité de finition revêtues d'un tissu enduit vinyle classé au feu M1. Boucles en polyamide renforcées. Coussinet d'épaisseur 1 cm en mousse de polyéther densité 30 kg/m³. Anneaux chromés. Coloris Amande. Autres coloris sur demande.

**BOTILLON DE RÉÉDUCATION**

Mêmes matériaux que les sangles sauf mousse de polyéther de densité 50 kg/m³. Double piqûre. Sangles auto-agrippantes avec anneaux chromés.



	LONG. x LARG. x LONG. SANGLE	RÉF.	PRIX TTC
1	Sangle de fixation des membres	30 x 13 x 180 cm.	836008 35 ⁵⁰ €
2	Sangle de Fixation du thorax	56 x 14 x 220 cm.	836009 45 €
3	Sangle d'immobilisation des membres inférieurs	25 x 9 x 160 cm.	836006 39 ⁵⁰ €
4	Sangle d'immobilisation du bassin	60 x 15 x 220 cm.	836007 76 €
5	Sangle de compensation 2 boucles	56 x 13 x 220 cm.	836070 52 €
6	Sangle de suspension de membres	56 x 14 x 60 cm.	836010 35 €
7	Botillon de rééducation		836011 67 €
8	Mentonnière		836046 53 €
9	Poulie nylon		836042 19 ⁹⁵ €
10	Poignée de traction		836017 10 ⁹⁰ €
11	Cordolette nylon 5 mm - les 10 ml		836018 14 €



MÉDICA CONFORT : LA RÉFÉRENCE MÉDICALE

> Mousse épaisse et très absorbante pour un confort optimal


> Traitement anti-bactérien permanent Sanitized

Natte en mousse alvéolée très souple, avec une peau de surface offrant douceur et confort. Légère et lavable à 40°, elle est également utilisable en milieu aquatique. Coloris bleu nuit. Dimension 180 x 60 cm. Epaisseur 15 mm.

RÉF. 454053



37 € TTC
30⁹³ € HT



NATTE DE GYM NBR

> Moelleuse et dynamique

Notre natte NBR ultra-résistante permet de travailler en douceur et en tout confort. Dessus crénelé pour davantage d'accroche. Equipée de trous de suspension pour un rangement plus facile. Mousse à cellules fermées dynamique et utilisable en aquagym.

Dimensions : 180 x 60 x 1,5 cm. 3 coloris disponibles.

COULEUR	RÉF.	PRIX TTC
Rouge	454038.rouge	41 €
Vert	454038.vert	
Bleu	454038.bleu	



NATTE ERGO CONFORT

Muni d'œillets de suspension 49 cm.

Natte au confort exceptionnel en mousse NBR. Livré avec élastique-sangle pour le transport et le rangement enroulé. 2 longueurs et 2 épaisseurs au choix.

LONGUEUR	ÉPAISSEUR	COLORIS	RÉF.	PRIX TTC
140 cm	10 mm	Turquoise	1 454070.TURQUOISE	19 €
	15 mm	Vert lime	2 454045.VERT	23 ⁹⁰ €
180 cm	10 mm	Violette	3 454070.VIOLET	22 ⁹⁰ €
	15 mm	Bleu	4 454046.BLEU	29 ⁹⁰ €

TAPIS PLIABLE

Tapis lavable en mousse polyéthylène et tissu polyester thermo-compressé. Muni de 2 poignées facilitant le transport et le rangement. Pliable en 4. Léger et très résistant. Densité 33 kg/m². Modèle bleu 140 x 60 x 1 cm, poids 350 gr. Modèle rouge 170 x 70 x 1,3 cm, poids 500 gr.

MODÈLE	RÉF.	PRIX TTC
140 cm bleu	454006	32 ⁹⁰ €
170 cm rouge	454008	45 ⁹⁰ €



PROTECTION DES TABLES



FABRIQUÉ EN FRANCE

DRAP D'EXAMEN EN OUATE RECYCLÉE

Fabrication française. Produit réalisé dans une ouate recyclée désencrée non chlorée, double épaisseur. Emballage sous film individuel garanti d'hygiène parfaite.

Modèle 135 formats : longueur 47,25 mètres prédécoupés en 135 formats de laize 50 x 35 cm de long.

Modèle 150 formats : Longueur 52,50 mètres prédécoupés en 150 formats de laize 50 x 35 cm de long.

Grammage 2 x 18 gr soit 36 gr.

Carton de 12 rouleaux.

MODÈLE	RÉF.	PRIX TTC
135 formats	802043	43 €
150 formats	802044	48 €



DRAP CONFORT PURE OUATE GAUFRÉE 121 FORMATS

Rouleaux draps ouate blanche pure cellulose gaufrée collée pour tables d'examen. Pour tables de consultations médicales en cabinet ou milieu hospitalier, gynécologie, pédiatrie. 121 formats de 49.8 x 35 cm. Grammage 33 gr/m². Carton de 9 rouleaux.

RÉF. 802206

36 €
TTC



DRAP PURE OUATE LISSE 300 FORMATS

Fabrication française. Maxi-format pour éviter de changer de rouleau trop souvent. Produit réalisé en ouate pure pâte très en double plis assemblée par procédé de gaufrage collage. Emballage sous film individuel garanti d'hygiène parfaite. Longueur 105 mètres prédécoupés en 300 formats de laize 50 x 35 cm de long. Grammage 2 x 17,5 gr soit 35 gr.

Carton de 6 rouleaux.

RÉF. 802046

55 €
TTC



DRAP OUATE PLASTIFIÉE 150 FORMATS

Fabrication française. Produit haut de gamme réalisé dans une ouate + polyéthylène - technologie contrecollée imperméable. Longueur 57 mètres prédécoupés en 150 formats de laize 50 x 38 cm de long. Grammage 26 gr de ouate + 12 gr PE + 2gr colle soit 38 gr. Carton de 6 rouleaux.

RÉF. 802047

58 €
TTC

APPUI-TOP ECOPOSTURAL

Appui pectoral et de la tête de qualité pour les spécialités d'ophtalmologie. Modèle avec angle réglable, têtère réglable en écartement, en angle et en profondeur. Coloris bleu roi.

RÉF. 836021

219 €
TTC



DRAP NON TISSÉ

> Réutilisable en usage personnel

Drap infroissable et indéchirable de grande largeur permettant de recouvrir un patient intégralement.

Lavable en machine à 90°C. Dimensions : long. 220 x larg. 150 cm (possibilité d'en faire 2 de 75 cm de large). 70 g /m².

RÉF. 837012

395 €
TTC



199 € TTC
165⁸³ € HT



CHAISE DE MASSAGE PLIANTE KINCHAIR

> Ultra-légère : seulement 8 kg !

> Livrée avec un sac de transport

Notre chaise de massage pliante KinChair permet de mettre votre patient en faible gravité pour un massage régénérateur. Multiples positions de réglage de l'assise en inclinaison, hauteur du cale-tronc, hauteur et inclinaison du repose-bras, inclinaison et profondeur de la têtère. Les parties de contact sont en mousse souple avec sellerie en PU cousu. Structure en acier martelé.

Dimensions hors-tout : larg. 45/48 x prof. 55 x haut. 116 cm.

RÉF. 827015

LOT DE 100 HOUSSES DE TÊTIÈRE

Housses en forme de fer à cheval à usage unique aujourd'hui au milieu pour le passage du nez.

RÉF. 837003

1790 €
TTC



APPUI FACIAL MORPHÉE



195 €
TTC

APPUI FACIAL MORPHÉE

Un outil simple à mettre en place pour les massages profonds des cervicales et du cuir chevelu, ou en ophtalmologie. Sa structure permet une installation sur tout support : table, lit, bureau ou sur un tapis au sol. Complètement réglable.

Mousse à mémoire de forme très confort et revêtement vinyle classé au feu M1. Transportable, seulement 1,2 kg.

RÉF. 827137



FABRIQUÉ EN FRANCE



TABLE D'EXAMEN 2 PLANS

> Table robuste et économique

Notre table d'examen vous permet de positionner confortablement vos patients avec un budget limité. Elle dispose d'une structure en acier robuste recouvert de peinture epoxy blanche. Elle vous permet de positionner vos patients assis ou en confort grâce à sa partie dossier proclive.

Mousse de haute densité de grande épaisseur 6 cm et recouverte d'une sellerie de qualité en polyuréthane classée au feu. Elle dispose également d'un support pour rouleau de drap d'examen en inox.

Dimensions : Long. 186,5 x larg. 62,5 x haut. 80 cm.

4 coloris disponibles : noir, bleu nuit, orange et chocolat.

MAXI
150 kg.

259 € TTC
215⁹³ € HT

COLORIS	RÉF.	PRIX TTC
Noir	827010.N	259 €
Bleu	827010.B	
Orange	827010.O	
Chocolat	827010.C	



TABLE D'EXAMEN INOX

Structure intégralement réalisée en acier inoxydable durable et facile à entretenir. Sellerie en polyuréthane de qualité et très doux au toucher. Mousse haute densité d'épaisseur 6 cm. Livré avec porte-rouleau pour draps d'examen larg. 50 cm. Dossier proclive réglable par 2 rails inox.

Dimensions : Long. 188 x larg. 62,5 x haut. 80 cm.
2 coloris au choix : noir ou bleu.

439 € TTC
365⁹³ € HT

MAXI
150 kg.

COLORIS	RÉF.	PRIX TTC
Noir	827025.N	439 €
Bleu	827025.B	

PACK ÉQUIPEMENT DE CABINET INOX :

TABLE NOIRE
(RÉF. 827025.N PAGE 273)
+ MARCHEPIED
(RÉF. 836034 PAGE 279)
+ TABOURET PREMIUM
(RÉF. 836087.N PAGE 283)
RÉF. 827028

575 € TTC
479¹⁷ € HT

~~643~~ € TTC



ENSEMBLE CABINET ECOPOSTURAL

Ensemble composé de 4 éléments :

- Un divan 2 plans avec dossier proclive manuel dimensions : Long 188 (75 + 112) x larg. 62 x haut. 75 cm. Mousse 5 cm. Acier époxy blanc.
- Un tabouret pied nylon diamètre 35 cm. Hauteur 46 à 58 cm.
- Un guéridon en acier époxy blanc 3 plateaux. Dimensions : larg. 63 x prof. 43 x haut. 100 cm. Espacement entre les plateaux 33 cm.
- Un marche-pied en acier époxy blanc et dessus antidérapant. Dimensions : larg. 45 x prof. 33 x haut. 22 cm.

Coloris de sellerie au choix suivant le nuancier Ecopostural p.276

RÉF. 827061

1070 € TTC



Repose-bras central



2 positions de repose-bras



Grande capacité de réglage en hauteur



Facile à transporter

235 € TTC
195⁸³ € HT



TABLE DE MASSAGE PLIANTE KINBASIC

> Une table professionnelle de qualité à prix économique

> Charge de travail maximum 220 kg (statique 800 kg)

Notre table KinBasic est une table idéale pour les traitements à domicile, robuste et confortable. Elle est équipée d'une tête réglable en inclinaison et en écartement, d'un repose-bras confortable et de repose-bras latéraux. Equipée d'un trou de visage. Structure en hêtre, mousse haute densité 20 kg/m³ épaisseur 5 cm et sellerie en PVC imperméable et lavable.

Dimensions : Long. 185 x larg. 70 x haut. 62/87 cm en 11 positions.

Dimensions pliée : Long. 93 x larg. 70 x épais. 17 cm. Poids 17 kg.

Livré avec sac de transport à sangle. Disponible en 3 coloris : noir, marron ou bleu.

COLORIS	RÉF.	PRIX TTC
Noir	827007.N	235 €
Marron	827007.M	
Bleu	827007.B	

TABLE PLIANTE BOIS ECOPOSTURAL

> Poids : 14,5 kg

Table pliante de qualité en bois naturel avec passage Reiki au niveau de la tête. Repliable forme valise transportable. Plan relevable à 30° larg. 46 x prof. 58 cm. Epaisseur mousse 3 cm densité medium. Sellerie de qualité PU toucher peau de pêche.

Dimensions : Long. 182 (91+91+tête 30) x larg. 70 x haut. 57 à 85 cm en 11 positions. 2 coloris au choix : gris ou bleu java (voir nuancier Ecopostural).



COLORIS	RÉF.	PRIX TTC
Gris	827080.G	499 €
Bleu java	827080.B	

499 € TTC
415⁸³ € HT



NOUVEAU

72 €
TTC



PORTE-ROULEAU UNIVERSEL

> Acier chromé

A fixer sur les pieds de la table d'examen ou sur supports muraux (non fournis). Dimensions de L 57 à 100cm x P 18cm

RÉF. 827180





TABLE DE MASSAGE KINLIGHT

- > Dossier proclive très pratique
- > Structure en aluminium pour la légèreté
- > Charge de travail maximum 220 kg (statique 800 kg)

Notre table de massage KinLight dispose d'un piétement en aluminium robuste, léger et stable avec 8 positions de réglage en hauteur. Elle est équipée d'une tête réglable en inclinaison et en écartement, d'un repose-bras central et de repose-bras latéraux. Equipée d'un trou de visage.

Mousse haute densité 20 kg/m3 épaisseur 5 cm et sellerie en PVC imperméable et désinfectable bicoloré noire/orange.

Dimensions : Long. 185 x larg. 70 x haut. 61/82 cm en 8 positions.

Dimensions pliée : Long. 94 x larg. 70 x épais. 18 cm. Poids 16 kg.

Livree avec sac de transport à bandoulière.

RÉF. 827009

MAXI
220 kg.

290 € TTC
241⁶⁷ € HT



MAXI
220 kg.

315 € TTC
262⁵⁰ € HT

TABLE DE MASSAGE KINCONFORT

- > Sellerie en polyuréthane Toucher ultra-doux
- > Grande épaisseur confortable

Notre table de massage KinConfort allie la fonctionnalité et le confort pour vos séances de kinésithérapie à domicile ou en cabinet. Ses côtés arrondis permettent un accès au patient facilité. Structure pliante en bois de qualité réglable en hauteur grâce à 11 positions. Equipée d'un trou de visage, d'un repose-tête, d'un accoudoir central suspendu 40 x 17 cm, de 2 accoudoirs latéraux 37 x 11 cm. Mousse haute densité 20 kg/m3 épaisseur 6,5 cm. Sellerie haute qualité en polyuréthane imperméable, lavable et désinfectable 2 coloris au choix : noir ou gris.

Dimensions : Long. 185 x larg. 70 x haut. 63 à 88 cm (11 positions). Poids 19 kg.

COLORIS	RÉF.	PRIX TTC
Noir	827003.N	315 €
Gris	827003.G	

MAXI
135 kg.

Table standard

1530 € TTC

1275 € HT



1



Existe sans
trou visage
sur demande



2

Table 150 kg

1825 € TTC

1520⁸³ € HT

MAXI
150 kg.

MAXI
135 kg.

Table
Proclive-déclive

1930 € TTC

1608³³ € HT



3



4

Table
haute résistance

2650 € TTC

2208³³ € HT

MAXI
250 kg.

TABLE 2 PLANS ECOPOSTURAL

La gamme des tables EcoPostural est robuste et facile à utiliser. Elle est réalisée à partir d'une structure en acier peint epoxy, d'un vérin électrique, d'un coussin en mousse polyuréthane d'épaisseur 5 cm de fermeté medium et d'une sellerie imperméable et désinfectable PVC/polyester classé au feu M2, traité Sanitized®. Coloris au choix parmi le nuancier EcoPostural.

Dimensions : Long. 188 (75 + 112) x larg. 62 x haut. 48 / 91 cm.

4 tables 2 plans EcoPostural au choix :

Modèle standard

Table avec tête proclive à 70° manœuvrable par crémaillère. Commande de l'élévation électrique par large pédale. Résistance 135 kg.

Modèle 150 kg

Idem modèle standard mais équipée d'un dévidoir papier et de roulettes de déplacement. Résistance 150 kg.

Modèle proclive-déclive

Idem modèle standard mais équipée d'une tête proclive à 70° et décline 15° manœuvrable par vérin hydraulique. Equipée d'un dévidoir papier et de roulettes de déplacement. Résistance 135 kg.

Modèle haute résistance

Table équipée d'une structure haute résistance 250 kg, avec tête relevable 70° par vérin hydraulique. Equipée d'un dévidoir papier, de roulettes de déplacement et d'une commande de l'élévation par cadre périphérique.

GARANTIE
3 ANS

OPÉRATION SPÉCIALE :

1 table achetée, 1 tabouret sur
roulettes offert du même coloris

Offre valable jusqu'au 31 août 2022

ETRIERS ECOPOSTURAL

Adaptables sur les tables EcoPostural et montées en usine (A commander en même temps que la table). Hauteur 42 cm. Allonge réglable de 29 à 40 cm par molette.

RÉF. 827063

399 €
TTC



MODÈLE	RÉF.	PRIX TTC
1 Standard	827035	1530 €
2 150 kg	827056	1825 €
3 Proclive-déclive	827036	1930 €
4 Haute résistance	827057	2650 €

NUANCIER ECOPOSTURAL

BLANC

GRIS

ANTHRACITE

NOIR

JONQUILLE

BANANE

OCRE

ROSE

CLEMENTINE

COQUELICOT

CHERRY

FRAMBOISE

IRIS

LILAS

ROI

BLEUET

CIEL

SANITAIRE

JAVA

KIWI

GAZON

CELADON

CRÈME

SMOKE

MARRON

MAXI
135 kg.

 Table standard
1910 € TTC
1591⁶⁷ € HT

 MAXI
175 kg.

 Table équipée
2250 € TTC
1875 € HT


TABLE 3 PLANS ECOPOSTURAL

La gamme des tables Ecopostural est robuste et facile à utiliser. Elle est réalisée à partir d'une structure en acier peint epoxy, d'un vérin électrique, d'un coussin en mousse polyuréthane d'épaisseur 5 cm de fermeté medium et d'une sellerie imperméable et désinfectable PVC/polyester classé eu feu M2, traité Sanitized®. Equipée de série d'un dévidoir pour rouleau de drap et d'une découpe pour le visage. Coloris au choix parmi le nuancier Ecopostural.

 GARANTIE
3 ANS

2 tables 3 plans Ecopostural au choix :

Modèle standard

Table avec tête procline à 70° manœuvrable par molette latérale et mi-plaque relevable à 25° manœuvrable par crémaillère. Commande de l'élévation électrique par large pédale. Equipée de roulettes de déplacement. Dimensions : Long. 198 (75 + 62 + 60) x larg. 62 x haut. de 47 à 90 cm.

Modèle équipée

Table avec tête procline à 70° manœuvrable par vérin hydraulique et mi-plaque relevable à 25° manœuvrable par crémaillère. Commande de l'élévation électrique par cadre périphérique. Equipée de roulettes de déplacement. Dimensions : Long. 198 (75 + 62 + 60) x larg. 62 x haut. de 47 à 90 cm.

MODÈLE	RÉF.	PRIX TTC
Standard	827040	1910 €
Équipée	827041	2250 €

 Table électrique
2350 € TTC
1958³³ € HT

 Table 2 plans
2390 € TTC
1991⁶⁷ € HT


TABLE DE BOBATH ECOPOSTURAL ÉLECTRIQUE

La gamme des tables Ecopostural est robuste et facile à utiliser. Elle est réalisée à partir d'une structure en acier peint epoxy, d'un vérin électrique, d'un coussin en mousse polyuréthane d'épaisseur 5 cm et d'une sellerie imperméable et désinfectable PVC/polyester classé eu feu M2, traité Sanitized®. Coloris au choix parmi le nuancier Ecopostural.

 GARANTIE
3 ANS

2 tables de Bobath Ecopostural au choix :

Modèle monoplan

Table avec un déport au sol de 14 cm. Commande de l'élévation électrique par 2 larges pédales à disposer de part et d'autre de la table. Equipée de roulettes de déplacement. Mousse ferme. Dimensions : Long. 200 x larg. 120 x haut. de 46 à 96 cm.

Modèle équipée

Table avec tête procline à 65° manœuvrable par vérin hydraulique. Déport au sol de 14 cm. Commande de l'élévation électrique par 2 larges pédales à disposer de part et d'autre de la table. Equipée de roulettes de déplacement. Mousse médium. Dimensions : Long. 200 (75 + 124) x larg. 120 x haut. de 46 à 96 cm.

 MAXI
150 kg.

MODÈLE	RÉF.	PRIX TTC
Électrique	827038	2350 €
2 plans électrique	827039	2390 €

TABLE D'EXAMEN HYDRAULIQUE 2 PLANS

> Spéciale écoles

Table d'examen ultra-robuste avec élévation hydraulique, sans besoin de prise électrique. Elévation par double pédale. Tête procline 70° par vérin hydraulique. Equipée de roulettes de déplacement et d'un dévidoir pour rouleau papier. Tête sans trou visage (trou visage sur demande). Epaisseur de mousse 5 cm densité moyenne. Sellerie haute qualité PU toucher peau de pêche. 22 coloris au choix sur nuancier Ecopostural. Dimensions : Long. 188 (75 + 112) x larg. 62 x haut. 47 à 85 cm.

RÉF. 827081

 MAXI
175 kg.

2190 € TTC
1825 € HT


TABLE 2 PLANS NOIRE HD ECOPOSTURAL

Table au design élégant avec piétement en acier noir. Elévation électrique commandée par cadre périphérique, avec un vérin HD permettant de supporter 250 kg. Tête procline 70° commandée par vérin pneumatique. Sellerie classée au feu M2 traité Sanitized et trou de visage. Munie d'un porte-rouleau. Dimensions : Long. 188 (75 + 112) x larg. 62 x haut. 47 à 90 cm.

RÉF. 827174

 MAXI
250 kg.

2480 € TTC
2066⁶⁷ € HT


NOUVEAU



TOUTE LA GAMME ECOPOSTURAL
SUR DEMANDE



MAXI
135 kg.

645 €
TTC

TABLE D'INVERSION ECOPOSTURAL

Table d'inversion de qualité permettant un bon positionnement et un bon soulagement du patient. Inversion réglable par sangle de sécurité. Porte-à faux très doux et confortable. Structure acier pliante. Coussin 48 x 104 cm. Epaisseur de mousse 3 cm densité moyenne. Sellerie haute qualité PU toucher peau de pêche. Coloris bleu roi.

Dimensions max : haut. 210 x prof. 130 cm. Repliée sur 140 x 80 x 40 cm.

RÉF. 535129

NOUVEAU

MAXI
135 kg.

BRANCARD HYDRAULIQUE ECOPOSTURAL

Table de transport équipée de 4 roulettes (diamètre 125 mm) dont 2 à freins multi-directionnelles et de 2 galeries latérales amovibles vers le bas. élévation par pédale hydraulique. Equipé d'un porte-sérum inox et d'une tête proclive réglable par crémaillère. Sellerie classée au feu M2.

Dimensions : Long. 188 (75 + 112) x larg. 62 x haut. 46 à 84 cm. Dégagement du sol 16 cm pour le passage de lève-personnes.

RÉF. 827175

2190 €
TTC

TABLE OSTEO ECOPOSTURAL

Table spécifiquement étudiée pour l'ostéopathie. Tête avec évidement central toute hauteur et appui-bras proclive 50° et décline 40°. Structure en acier peint epoxy, élévation par vérin électrique, coussin en mousse polyuréthane d'épaisseur 4 cm de fermeté forte 100 kg/m3 et sellerie imperméable et désinfectable PVC/polyester classé au feu M2, traité Sanitized®. Coloris au choix parmi le nuancier EcoPostural. Equipé de roulettes et d'une commande centralisée pour l'élévation. Munie de repose-bras latéraux.

Dimensions : Long. 205 (45+160) x larg. 62 x haut. 47 / 90 cm.

RÉF. 827060

2150 € TTC

1791⁶⁷ € HT





MARCHEPIED

Marches à plateaux coins arrondis, noyau bois revêtu caoutchouc antidérapant. Structure acier epoxy blanc. Dimensions : larg. 45 x prof. 48 x haut. 37,5 cm. Conforme aux exigences de sécurité EN14183. Poids 4,4 kg.

RÉF. 836062



73⁹⁰ € TTC
61⁵⁸ € HT



GUÉRIDON 2 PLATEAUX

Structure en acier traité epoxy facilement nettoyable et désinfectable. Grosses roulettes permettant de passer facilement les seuils de porte. A monter. Dimensions : larg. 60 x prof. 42 x haut. 88 cm. Poids 9 kg.

RÉF. 836063

194 €
TTC



À partir de
219 € TTC
182⁵⁰ € HT

GUÉRIDON INOX

> Plateaux équipés de galeries

Intégralement réalisé en acier inoxydable et équipé de roulettes avec protecteurs de chocs. 2 roulettes équipées de freins. Dimensions : larg. 60 x prof. 40 x haut. 90 cm. A monter. Disponible en version 2 ou 3 plateaux.

MODÈLE	RÉF.	PRIX TTC
2 plateaux	836036	219 €
3 plateaux	836037	279 €



MARCHEPIED 2 MARCHES INOX

> La qualité professionnelle

Marchepied 2 marches. Structure en tube d'acier inoxydable. Marches recouvertes de matière plastique antidérapante. Profondeur des marches 24,5 cm. Hauteur de la première 16,5 cm. A monter. Dimensions hors-tout : larg. 40 x prof. 52 x haut. 34 cm. Conforme aux exigences de sécurité EN14183. Poids 5,5 kg.

RÉF. 836034



119 € TTC
99¹⁷ € HT



Le 3 volets

189 € TTC
157⁵⁰ € HT

PARAVENT INOX

Structure intégralement réalisée en acier inoxydable durable et facile à entretenir. Cadre sur roulettes caoutchouc de diamètre 5 cm. Volet avec écran lavable coloris blanc ou bleu de dimensions : 143 x 51 cm. Hauteur totale 178 cm. Au choix 3 ou 4 volets.

MODÈLE	COLORIS	RÉF.	PRIX TTC
3 volets	Blanc	827026	189 €
	Bleu	827026.B	
4 volets	Blanc	827027	235 €
	Bleu	827027.B	

1 PIED PORTE-SÉRUM ECO

4 crochets aluminium. Piètement lourd et stable en fonderie avec enveloppe de protection plastique. Base 3 roulettes diamètre 41 cm. Tube en acier inox. Support de crochets en ABS.

Hauteur réglable 114,5 à 206 cm. Poids 3,4 kg.

RÉF. 823132

37⁵⁰ €
TTC


2 PIED PORTE-SÉRUM PRO

4 crochets aluminium. Piètement lourd et stable en fonderie avec enveloppe de protection plastique. Base 5 roulettes diamètre 39 cm. Tube en acier inox. Support de crochets en ABS.

Hauteur réglable 114,5 à 206 cm. Poids 4,5 kg.

RÉF. 823133

45⁵⁰ €
TTC



COUSSINS DE TABLE NEO SOFT

- > Un confort nouveau pour travailler avec vos patients
- > Mousse à mémoire de forme

Coussin confortable et ergonomique, composé de flocons de mousse à mémoire de forme et d'une enveloppe polyester enduit de polyuréthane imperméable, respirante, désinfectable et traitée Sanitized. Il s'adapte facilement à la morphologie du patient et facilite le travail du masseur. Surface décontaminable par spray.

6 formes disponibles en fonction de la zone à maintenir. Coloris gris. Non déhoussables.


MODÈLE	RÉF.	PRIX TTC
1 Cale-tête	837185	41 €
2 Cylindre	837167	41 ⁹⁰ €
3 Coussin entre-jambes	837186	41 ⁹⁰ €
4 Oreiller	837166	42 ⁹⁰ €
5 Cale	837168	43 ⁵⁰ €
6 Triangle	837169	50 ⁹⁰ €


FABRIQUÉ EN FRANCE

35 x 37 x 12 cm.



1



50 x 14 cm.

2



4

35 x 26 x 17 cm.



3

28 x 19 x 13 cm.



5

35 x 20 x 20 cm.



6

46 x 25 x 20 cm.



Nouvelle qualité
280 gr/ m2



Blanc

Beige

Gris clair

Gris anthracite

Bleu aqua

Bleu

Marine

Chocolat

Orange

HOUSSE ÉPONGE POUR TABLE

- > Idéal pour rénover vos tables
- > Tissu haut de gamme
- > Élastique intégré

Cette housse permet de protéger efficacement la sellerie de votre table pliante ou à hauteur variable. Elle est pratique à enfiler et facile d'entretien. Bordure élastique intégrée dans le tissu, gage de qualité de finition. Tissu éponge épais lavable à 40°.

Taille extensible : long. 180 à 200 cm et larg. 60 à 70 cm.

Existe en standard ou avec trou de visage pour les massages à plat ventre.

COLORIS	STANDARD		AVEC TROU	
	RÉF.	PRIX TTC	RÉF.	PRIX TTC
Blanc	837066	28 ⁵⁰ €	837144	33 ⁹⁰ €
Beige	837160		837147	
Gris clair	837158		837174	
Gris anthracite	837171		837148	
Bleu aqua	837067		837175	
Bleu	837064		837192	
Marine	837161		837193	
Chocolat	837159		837194	
Orange	837101		837195	

REPOSE-TÊTE MOUSSE

Réalisé en mousse de polyuréthane souple pour un confort exceptionnel. Sa housse en polyester est lavable et désinfectable. Dimensions : Long. 25 x larg. 25 x haut. 12 cm.

RÉF. 454017



16⁹⁰ €
TTC


FABRIQUÉ EN FRANCE



COUSSINS DE TABLE

> Revêtement épais et grainé vous garantissant une tenue exceptionnelle dans le temps

> Classement au feu M1

Coussins spécialement étudiés pour l'immobilisation et le positionnement en traitement sur table ou au sol. Mousse Bultex 30 kg/m³, sauf coussins cales en mousse agglomérée 100 kg/m³. Revêtement avec trous de décompression et protège coutures.



4 coloris en stock permanent : noir, bleu-lavande, souris et amande



1 Coloris noir


2 Coloris souris



3 Coloris lavande

4 Coloris pivoine


5 Coloris lavande



6 Coloris châtaigne

7 Coloris amande


8 Coloris souris



9 Coloris quetsche

10 Coloris nuit

11 Coloris mirabelle



12 Coloris lavande

13 Coloris noir

14 Coloris lavande



15 Coloris souris



16 Coloris amande



FABRIQUÉ EN FRANCE

MODÈLE	REF.	PRIX TTC
1 Cale l. 20 x L. 20 x ht. 5 cm.	837041.*	31 ⁶⁰ €
2 Cale l. 25 x L. 25 x ht. 9 cm.	837017.*	34 ⁹⁰ €
3 1/2 cylindrique L. 50 x l. 20 x ht. 10 cm.	837018.*	42 €
1/2 cylindrique L.60 x l.20 x ht.10 cm avec sangle	837039.*	63 ⁹⁰ €
4 1/2 cylindrique L. 50 x l. 24 x ht. 12 cm.	837042.*	55 ⁴⁰ €
5 1/2 cylindrique L. 50 x l. 30 x ht. 15 cm.	837043.*	69 ⁹⁰ €
6 Cylindrique L. 50 x diam 15 cm.	837044.*	53 ⁹⁰ €
7 Cylindrique L. 50 x diam 18 cm.	837019.*	55 ⁵⁰ €
8 Cylindrique L. 50 x diam 25 cm.	837061.*	76 ⁹⁰ €
9 Diabolo L. 33 cm.	837045.*	40 ³⁰ €
10 Triangle L. 60 x l. 45 x ht. 15 cm.	837046.*	80 €
11 Triangle L. 60 x l. 45 x ht. 30 cm.	837020.*	103 €
12 Rectangle L. 45 x l. 20 x ht. 5 cm.	837021.*	46 ⁷⁰ €
13 Rectangle L. 45 x l. 20 x ht. 10 cm.	837022.*	53 ³⁰ €
14 De visage L. 35 x l. 35 x ht. 8 cm.	837047.*	62 ⁹⁰ €
15 Oreiller L. 44 x l. 44 x ht. 8 cm.	837062.*	48 ³⁰ €
16 Appui-nuque L. 45 x l. 20 x ht. 15 cm.	837095.*	62 ⁹⁰ €

* Mettre le code coloris ci-dessous

> En stock permanent



> Sur commande : commande de 4 coussins minimum panachés obligatoire





MAXI
110 kg.

145 €
TTC

Nouvelles roulettes
plus résistantes



SIÈGE ERGO ACCENT

> Position correctrice assis-debout

Ce tabouret à roulettes élégant en bois massif vous permet de travailler dans une position ergonomique, soulageant le dos. Equipé de 4 roulettes et de coussins en mousse polyuréthane haute résilience. Réglage en hauteur manuel. Hauteur d'assise 50/58 cm.

RÉF. 836058



Miroir inclinable



Miroir fixe

MIROIR QUADRILLÉ

> Grande hauteur

Miroir cerclé de métal epoxy avec quadrillage 5 x 5 cm. Dimensions 100 x 170 cm. 4 modèles disponibles.

MODÈLE	RÉF.	PRIX TTC
Mural sans quadrillage	836076	580 €
Mural	836027	625 €
Sur roulettes fixe	836005	775 €
Sur roulettes inclinable	836028	870 €

HOUSSE DE TABOURET

> Rénovez vos tabourets facilement

Housse en coton bouclette spécialement destinée aux assises rondes de tabouret. Pourtour élastiqué très pratique à enfiler. Lavable à 60°C. 2 coloris disponibles.



FABRIQUÉ EN FRANCE

COULEUR	RÉF.	PRIX TTC
Vert anis	837182	13 ⁵⁰ €
Gris anthracite	837187	



TABOURET ERGO PRO

Une position relaxante « assis-debout » pour ce tabouret ultra-confortable. L'assise et le coussin tibial sont réalisés en mousse visco-élastique à mémoire de forme, idéale pour les assises prolongées sans échauffement.

Réglage de la hauteur d'assise de 56 à 68 cm par vérin à gaz. Piètement en aluminium brossé. Dimensions assise : larg. 42 x prof. 37 cm. Diamètre au sol 68 cm.

2 coloris disponibles : gris ou noir.

COLORIS	RÉF.	PRIX TTC
Gris	836068	265 €
Noir	836068.NOIR	





TABOURET ACTIVEBASE

> Activebase : Les bénéfices du mouvement tout en étant assis

Adoptez une posture bénéfique pour votre dos et votre santé grâce à une utilisation progressive de votre Base. Aussi efficace en renforcement musculaire, soins thérapeutiques, qu'en siège du quotidien pour lutter contre la sédentarité. Réglage du déséquilibre possible sous l'assise et sous le socle. Dimensions siège 36 x 19 cm.

Hauteur d'assise réglable de 48 à 65 cm. Aluminium et plastique. Poids 2 kg. Coloris de la base au choix : noir, blanc, orange, rose.

RÉF. 836019

ACTIVEBASE	RÉF.	PRIX TTC
Tabouret	836019	189 € + Eco Part 3,46€
Housse de confort	836099	89 €



TABOURET SUR SOCLE

Réglage en hauteur de 45 à 70 cm par vérin à gaz. Sellerie confort ferme épaisseur 6 cm avec revêtement noir. Socle de diamètre 38 cm avec bandeau antidérapant. Poids 6 kg. Assise diamètre 35 cm.

RÉF. 836061

MAXI
136kg.

149 €
TTC



TABOURET CONFORT PREMIUM

> Sellerie de haute qualité en polyuréthane

> Assise sur-épaisse idéale pour le professionnel

Notre tabouret Confort Premium s'adresse aux professionnels grâce à son revêtement en polyuréthane associant souplesse, confort et robustesse. La mousse utilisée est de haute densité pour durer dans le temps.

Hauteur d'assise réglable de 46 à 58 cm. Diamètre de l'assise 36 cm, épaisseur 9 cm. Diamètre au sol 53 cm. Poids 4 kg.

Piètement 5 branches très stable disponible en nylon ou en aluminium.

Tissu en polyuréthane résistant et doux



MODÈLE	RÉF.	PRIX TTC
1 Premium Nylon	836087.N	85 €
2 Premium Alu	836087.A	95 €

TABOURET AVEC DOSSIER CONFORT PREMIUM

> Sellerie de haute qualité en polyuréthane

> Assise sur-épaisse idéale pour le professionnel

Avec les mêmes caractéristiques que le tabouret mais avec une assise encore plus épaisse (10 cm) et un dossier capitonné dimensions 41 x 26 cm.

Hauteur d'assise réglable de 47 à 62 cm. Diamètre de l'assise 41 cm, épaisseur 10 cm. Diamètre au sol 56 cm. Poids 6 kg.

Piètement 5 branches très stable disponible en nylon ou en aluminium.

Tissu en polyuréthane résistant et doux



MODÈLE	RÉF.	PRIX TTC
1 Premium Nylon	836088.N	125 €
2 Premium Alu	836088.A	135 €



TABOURET PONY PREMIUM

> Sellerie de haute qualité en polyuréthane


> Assise type selle de cheval anatomique

Notre tabouret Pony permet de s'asseoir en tout confort en restant plus dynamique qu'une assise standard. Mousse de haute densité.

Hauteur d'assise réglable de 45 à 63 cm. Assise 40 x 38 cm. Diamètre au sol 53 cm. Poids 4 kg.

Piètement 5 branches très stable disponible en nylon ou en aluminium.

Tissu en polyuréthane résistant et doux



MODÈLE	RÉF.	PRIX TTC
1 Premium Nylon	836089.N	105 €
2 Premium Alu	836089.A	115 €



1 LES HUILES SÈCHES

Ne colle pas, sans effet luisant sur la peau. A base d'huiles essentielles et d'extraits végétaux. Huile neutre avec parfum melon, camphrée avec extraits romarin et camphre, chauffante avec extraits poivre noir et capsicum, zen spa avec extraits ylang ylang, encens et bois de santal. Flaçon 250 ml.

MODÈLE	RÉF.	PRIX TTC
Huil'sèche melon	428010	11 ³⁰ €
Huil'sèche camphrée	428011	12 ²⁰ €
Huil'sèche chauffante	428012	13 ⁷⁰ €
Huil'sèche zen détente	428013	14 ³⁰ €

2 LES GELS SPORTIFS

A base d'huiles essentielles et d'extraits végétaux. Biosprinter : très chauffant pour massages avant effort. Circulatonic : tonique pour délasser les membres fatigués. Arnicaadol : rafraichissant, drainant et apaisant. Tigridol : apaisant soulageant les tissus par échauffement.

MODÈLE	RÉF.	PRIX TTC
Biosprinter 250 ml.	428017	21 ⁴⁰ €
Circulatonic 250 ml.	428016	22 ¹⁰ €
Arnicaadol 250 ml.	428014	24 ¹⁰ €
Tigridol 250 ml.	428015	23 ⁹⁰ €

GAMME PHYTOMEDICA

FABRIQUÉ EN FRANCE

3 LES HUILES SPÉCIFIQUES

Massoleol : huile hydrosoluble sur-grasse neutre et parfum bois de rose. Relaxeol : émulsion décontractante aux extraits de millepertuis, capsicum et vanille. Livré sans pompe.

MODÈLE	RÉF.	PRIX TTC
Massoleol 500 ml	428019	11 ⁸⁰ €
Relaxeol 500 ml	428018	13 ⁹⁰ €

4 LES CRÈMES NEUTRES

Cremafluid : crème émouline et fluide sans parfum ni colorant. Dermacrem : émulsion hydrosoluble avec parfum bois de rose. Livré sans pompe.

MODÈLE	RÉF.	PRIX TTC
Cremafluid 250 ml	428008	6 ⁸⁰ €
Cremafluid 1000 ml	428009	24 ⁵⁰ €
Dermacrem 250 ml	428006	7 ⁶⁰ €
Dermacrem 1000 ml	428007	27 ²⁰ €

GEL STOP DOULEURS KLEIRE

Gel de massage unique aux huiles essentielles qui prévient et soulage efficacement les douleurs musculaires et articulaires. Innovant et hautement performant, ce gel sans équivalent réunit 9 actifs naturels qui agissent conjointement et progressivement.

Les effets relaxants puissants apportent bien-être et soulagement en cas de raideurs, courbatures, crampes, entorses, mal de dos, arthrose, rhumatismes... Inconfort et douleurs sont comme effacés.

Prêle, thym, gaultherie couchée, romarin, menthe poivrée, menthol, cajepout, camphre et pépin de raisin.

Tube de 100 ml ou présentoir de 14 tubes.



FABRIQUÉ EN FRANCE

GEL KLEIRE	RÉF.	PRIX TTC
Le tube	428096	26 ⁹⁰ €
Présentoir de 14 tubes	428097	365 €



FABRIQUÉ EN FRANCE

GOMMAGE SUCRE/SEL

Le sucre et le sel et la poudre de noyau d'abricot permettent un nettoyage complet de la peau, en éliminant les cellules mortes. Enrichie au beurre de karité nourrissant et protecteur. Pot de 100 ml chocolat/miel ou pêche/abricot.



MODÈLE	RÉF.	PRIX TTC
Chocolat / miel	428073	15 ⁴⁰ €
Pêche / abricot	428079	

34⁹⁰ € TTC**DÉPILE ARGILE 300 GR**

Poudre dépilatoire composée de plus de 80% d'argile dont l'argile verte du Velay. Produit naturel pour une dépilation douce et sans douleur. Conçue pour les peaux sensibles. Boite de 300 gr.

RÉF. 428120

CRÈME THERMO-MINCEUR

> Effet chaud contre la peau d'orange

Elle s'utilise pour tonifier et raffermir la peau. Sa douce sensation de chaleur associe l'action drainante du lierre et la stimulation de la lipolyse (caféine et guarana).

2 contenances disponibles : 100 ml ou 500 ml.



MODÈLE	RÉF.	PRIX TTC
100 ml	428080	16 €
500 ml	428081	38 ⁴⁵ €

CRÈME NEUTRE

Emulsions L/H, huile d'amande douce, vitamine B5, chèvrefeuille. Ne tache pas, hydro-soluble et hypoallergénique.

MODÈLE	RÉF.	PRIX TTC
Crème neutre 1L	428033	13 ⁹⁰ €
Crème neutre 5L	428035	67 €



HUILE NEUTRE

> Le massage original

Huile sèche délicatement parfumée à la lavande et agréable à manipuler. Huile essentielle d'amande douce. Utilisable en thalassothérapie.

MODÈLE	RÉF.	PRIX TTC
Huile neutre 500 ml	428051	13 ⁵⁰ €
Huile neutre 1L	428052	21 €



CRÈME DE MASSAGE VITAMINÉE

> Pour le massage longue durée

Produit hypoallergénique, doux et non-gras sans risque d'échauffements. Epaisse et enrichie en vitamines E et B5, elle assouplit la peau. Huile d'amande douce.

RÉF. 428049

18⁹⁰ €
TTC



BAUME

Effet décontractant des muscles pour un traitement très localisé à la cire d'abeille. Huiles essentielles (menthe, eucalyptus, cannelle, girofle et piment), menthol et térébenthine.

MODÈLE	RÉF.	PRIX TTC
Baume 130 ml	428048	13 €
Baume 500 ml	428038	38 ⁵⁰ €



ARGILE FROIDE

Soins des muscles et traumatismes avec les minéraux et oligo-éléments de l'argile verte. Huiles essentielles (thym, girofle, sauge et cyprès) et extraits végétaux (guarana, lierre, fucus, arnica...). Application en couche épaisse.

MODÈLE	RÉF.	PRIX TTC
Argile froide 130 ml	428036	15 ⁵⁰ €
Argile froide 500 ml	428116	24 ²⁰ €
Argile froide 1L	428037	42 €



GEL FROID

> L'apaisement du froid intense

Décontractant et revitalisant, traitement des micro-traumatismes. Huiles essentielles de menthe poivrée et d'eucalyptus, menthol, fucus, romarin et guarana.

MODÈLE	RÉF.	PRIX TTC
Gel froid 250 ml	428064	15 ⁵⁰ €
Gel froid 500 ml	428067	24 ²⁰ €



ARNICA

> Chocs et contusions

Gel de massage à forte concentration en extrait d'arnica. Limite les effets induits après un choc avec un effet calmant et décongestionnant. Décontractant musculaire également.

Huiles essentielles de lavande et de girofle. Extrait végétal d'arnica, camphre, menthol.



MODÈLE	RÉF.	PRIX TTC
Arnica 250 ml	428053	15 ⁵⁰ €
Arnica 500 ml	428072	24 ²⁰ €

HARPAGOPHYTUM

Gel anti-inflammatoire et anesthésiant pour le soin des articulations. Extraits d'harpagophytum, romarin et genévrier et huiles essentielles de cyprès, cannelle, lavande et thym. Camphre et menthol.



MODÈLE	RÉF.	PRIX TTC
Harpagophytum 250 ml	428041	15 ⁵⁰ €
Harpagophytum 1L	428042	37 ⁸⁰ €

GEL CIRCULATOIRE FROID

> Décongestionner par le froid

Association du froid aux principes actifs pour lutter contre les jambes lourdes et provoquer un effet de légèreté. Extrait végétal de marron d'inde, de fucus, d'hamamélis, de lierre et de romarin.



MODÈLE	RÉF.	PRIX TTC
Gel circulatoire 250 ml	428039	15 ⁵⁰ €
Gel circulatoire 500 ml	428040	24 ²⁰ €

BARRES PARALLÈLES DE MARCHÉ PLIANTES 3 MÈTRES

- > Idéal pour les espaces réduits
- > Barres repliables contre le mur en position de rangement

Structure en métal époxy. Mains courantes en forme anatomique en métal époxy réglables en hauteur avec un système télescopique. Les boutons étoile empêchent tout dévissage et mouvement des mains courantes pendant l'utilisation. Largeur entre mains courante 60 cm. Largeur de la base 70 cm. Hauteur mains courante de 69 à 100 cm.

RÉF. 827138

Conforme à la norme de conformité européenne 12.162

MAXI
135 kg.

930 €
TTC



POUBELLE INOX

Poubelle à pédale de qualité. Contenance 20 L. Idéale pour votre cabinet professionnel.

RÉF. 836038

63⁵⁰ €
TTC



Conforme à la norme de conformité européenne 12.162

BARRES PARALLÈLES DE MARCHÉ SUR PLANCHER

- > Grande capacité de réglage entre les barres

Barres autostables munies d'un plancher antidérapant. Grâce à sa conception, la largeur entre les barres est réglable de 40 à 80 cm. Largeur base 70 cm. Largeur utile pour la marche 59 cm. Hauteur porte-mains réglable de 65 à 100 cm. Plusieurs longueurs disponibles.

MAXI
135 kg.





LONGUEUR	RÉF.	PRIX TTC
2 m.	827139.2	1410 €
3 m.	827139.3	1590 €
4 m.	827139.4	1820 €
6 m.	827139.6	2750 €

ESCALIER DE RÉÉDUCATION

- > Revêtement antidérapant sur les marches

Structure en acier époxy, parties coulissantes zinguées. Mains courantes en forme anatomique en métal époxy réglables en hauteur avec un système télescopique. Les boutons étoile empêchent tout dévissage et mouvement des mains courantes pendant l'utilisation. Hauteur main courante réglable de 60 à 100 cm. Dimensions marche : larg. 56 x prof. 30 cm. Hauteur de marche 13 cm (modèle une volée) ou 13 cm d'un côté et 16 cm de l'autre (modèle 2 volées). La version 2 volées peut être disposée droite ou en angle à 90°.

MAXI
135 kg.



3 PLAN INCLINÉ POUR ESCALIER

Revêtement antidérapant pour créer une pente de 20°. A fixer sur l'escalier.

RÉF. 827142

295 €
TTC

Conforme à la norme de conformité européenne 12.162

MODÈLE	RÉF.	PRIX TTC
1 1 volée	827140	1620 €
2 2 volées	827141	2090 €



FABRIQUÉ EN FRANCE

PLATEAU D'ÉQUILIBRE RECTANGULAIRE

> Balancement uni-directionnel

Multipli verni recouvert d'antidérapant.
Dimensions : Long. 45 x larg. 30 x haut. 6 cm.

RÉF. 834033

49⁹⁰ € TTC
41⁵⁸ € HT




PLATEAU DE FREEMAN


> Grand diamètre 40 cm

Plateau rond assez déséquilibrant avec demi-sphère diamètre 8 cm. Hauteur d'utilisation 6 cm. Plateau en MDF et sphère en bois massif.

RÉF. 834012



32⁹⁰ € TTC
27⁴⁰ € HT



PISTOLET DE MASSAGE MG185 P

> Pour le massage en profondeur des tissus

Massage puissant des points de pression grâce à 6 embouts différents. 9 intensités de massage (de 1200 rpm 20Hz à 3000 rpm 50 Hz) et 3 programmes de massage différents. Affichage LED et poignée antidérapante. Boîte de rangement fournie. Batterie ionique au lithium puissante pour 5h30 d'autonomie. Garantie 3 ans.

Dimensions : 26 x 6,5 x 10,5 cm. Poids 1,07 kg.

RÉF. 861033



199 € TTC
+ Eco Part
0,25€

NOUVEAU



BALANCE BOARD

Ce balance board est un plateau proprioceptif moins déséquilibrant que le plateau de freeman, grâce à sa base moins ronde. Bois multi-plis et base en polypropylène. Diamètre confortable 39,5 cm. Surface de contact antidérapante. Poids 1,5 kg.

RÉF. 834038

22⁹⁰ €
TTC



ASSIETTE D'ÉQUILIBRE GONFLABLE REFLEXO

> Travail proprioceptif en souplesse

Il sollicite les muscles et les articulations par des situations de déséquilibre et d'équilibre sans impact. Sa structure en matériau caoutchouté gonflable vous procure un travail en douceur. Une face lisse et une face à picots. Vous pouvez faire varier la souplesse de l'assiette en la gonflant plus ou moins. Diamètre 30 cm. Livré avec pompe de gonflage.

RÉF. 834014

24⁶⁰ € TTC
20⁵⁰ € HT




MODUPAD INTÉGRAL

Idéal pour les exercices de proprioception en douceur. Module souple et dynamique avec une peau de surface imperméable et désinfectable. Confort type mousse à mémoire de forme. Duré de vie supérieure.

Dimensions : Long. 50 x larg. 41 x épais. 4 cm. Poids 490 gr.

RÉF. 834034

39⁹⁰ €
TTC



BALANCE TRAINER P

> Utilisation rééducation & fitness

Ce dôme permet des exercices tout en douceur sur une large surface d'utilisation. Utile en proprioception ou en step. Coussin à fond plat regonflable en fonction de la dureté désirée. 2 diamètres disponibles.


DIAMÈTRE	RÉF.	PRIX TTC
45 cm.	834039	32 ⁵⁰ €
60 cm.	834040	59 €

BALANCE PAD AIREX® P

Idéal pour les exercices de proprioception en douceur. Module très durable dans le temps. Mousse Airex souple, antidérapante et traitée antibactérien Sanitized.

Dimensions : long. 50 x larg. 41 x épaisseur 6 cm. Poids 900 gr. Coloris bleu.

RÉF. 834002



63⁹⁰ € TTC
53²⁵ € HT


BALANCE BEAM AIREX®

Chemin déséquilibrant pour effectuer quelques pas de suite en travaillant la proprioception et la prévention des chutes. Mousse Airex durable.

Dimensions : long. 160 x larg. 24 x épaisseur 1-6 cm. Poids 900 gr. Coloris bleu.

RÉF. 834003

145 €
TTC





PHYSIO ROLL PLUS P

Même conception que le Gymnic Plus. Sa forme cacahuète facilite l'assise et permet un travail plus stable et sécurisant.

DIAM.	LONG.	RÉF.	PRIX TTC
55 cm.	90 cm.	403014	41 ⁹⁰ €
70 cm.	115 cm.	403015	56 ⁹⁰ €

LES ACCESSOIRES INDISPENSABLES

1 LOT DE 3 CERCLES DE RANGEMENT POUR GYMNIC

Stockez vos ballons dans votre cabinet.

RÉF. 403004

25 €
TTC

2 SOCLE POUR BALLON

Permet de donner une assise aux ballons pour plus de stabilité. ABS thermoformé grainé.

RÉF. 403048

19 €
TTC




POMPES DE GONFLAGE

Double action : insuffle l'air quand vous poussez et également quand vous tirez la poignée.

PETITE POMPE

Longueur 20 cm.



POMPE POWER

Grande capacité 300l/min. Gonflage et dégonflage. Haut. 50 cm.

MODÈLE	RÉF.	PRIX TTC
Petite pompe	428005	4 ⁹⁰ €
Pompe power	428112	17 ⁵⁰ €



GYMNIC BALL, OPTI BALL ET GYMNIC PLUS P

> Ballons dynamiques pour tous les exercices de rééducation et de fitness en douceur.

Fabriqués dans un caoutchouc PVC très épais, ces ballons sont garantis jusqu'à un poids constant de 300 kg. Les Gymnic Plus, en plus de leur texture ultra-douce, sont équipés de la technologie de dégonflage anti-éclatement et sont livrés avec un guide d'exercices. Coloris et diamètres au choix.



Étirements



Équilibre



Renforcement

MODELE	DIAM.	COULEUR	RÉF.	PRIX TTC
Gymnic Ball	45 cm.	Jaune	403002	15 ⁶⁰ €
Gymnic plus	55 cm.	Rouge	403032	18 ²⁰ €
		Blanc nacré	403107	
Opti Ball		Transparent	403009	
Gymnic plus	65 cm.	Bleu	403033	21 ⁹⁰ €
		Blanc nacré	403064	
Opti Ball		Transparent	403068	
Gymnic plus	75 cm.	Vert	403034	24 ⁹⁰ €
		Blanc nacré	403065	
Opti Ball		Transparent	403020	
Gymnic Ball	85 cm.	Rouge	403003	34 ⁵⁰ €
Gymnic Ball	95 cm.	Bleu	403011	41 €
Gymnic Ball	120 cm.	Rouge	403013	76 €

PRIX ÉCO
PRIX ÉCO
PRIX ÉCO

GYM BALL MAMBO

Versión économique aux ballons de gymnastiques. Enveloppe ultra-résistante toucher peau de pêche. 3 diamètres disponibles : 55 cm (rouge), 65 cm (vert) et 75 cm (bleu).



DIAM.	RÉF.	PRIX TTC
55 cm.	403035	14 ²⁰ €
65 cm.	403036	17 ⁹⁰ €
70 cm.	403037	19 ⁹⁰ €



499 € TTC

415⁸³ € HT
+ Eco-part 2 €



VÉLO RIDE 100 KETTLER

> Seuil d'enjambement très bas

> Garantie 2 ans pour une utilisation 8h / semaine

Vélo de rééducation avec un grand confort de pédalage grâce à son freinage magnétique et son volant d'inertie de 6kg. Affichage LCD permanent 6 fonctions. Nombreux réglages de la selle et du guidon. Porte-tablette/smartphone intégré derrière l'afficheur. Roulettes de transport intégrées. Prise de pouls par capteurs tactiles.

Dimensions : Long. 90 x larg. 54 x haut. 136 cm. Poids 30 kg.

RÉF. 535012



679 € TTC

565⁸³ € HT
+ Eco-part 2 €



VÉLO TOUR 300 KETTLER

> Seuil d'enjambement très bas

> Garantie 2 ans pour une utilisation 12h / semaine

Vélo de rééducation avec un grand confort de pédalage grâce à son freinage magnétique dépendant de la vitesse et son volant d'inertie de 8kg. Affichage pro et complet LCD permanent 6 fonctions. 10 programmes d'entraînement préétablis (1 HRC inclus). Performance de pointe 250W. Nombreux réglages de la selle et du guidon. Porte-tablette/smartphone intégré derrière l'afficheur. Roulettes de transport intégrées. Prise de pouls par capteurs tactiles.

Dimensions : Long. 105 x larg. 60 x haut. 136 cm. Poids 35 kg.

RÉF. 535008



499 € TTC

415⁸³ € HT
+ Eco-part 2 €

VÉLO MED 528 CARE

> Usage garanti 5 heures par semaine

> Seuil d'enjambement bas

> Réglage de la résistance motorisé

Vélo pour la rééducation avec un système de freinage aéro-magnétique, avec réglage motorisé 24 résistances. Roue d'inertie 11 kg. Tous réglages de confort de la selle et du guidon. Prise de pouls par capteurs tactiles. Ordinateur à affichage LCD avec bouton unique de contrôle. 24 programmes préétablis.

Dimensions : Long. 95 x larg. 55 x haut. 137 cm. Poids 28 kg.

RÉF. 535046



385 € TTC

320⁸³ € HT
+ Eco-part 2 €



VÉLO MED 518 CARE

> Usage régulier 5 heures par semaine

> Seuil d'enjambement bas

Vélo polyvalent pour la rééducation des membres inférieurs et la réadaptation cardiaque. Freinage aéro-magnétique fluide et doux avec réglage manuel de la résistance de pédalage 8 positions. Réglages multiples de la selle et du guidon. Masse d'inertie 11 kg. Prise de pouls par capteurs tactiles. Ecran multi-affichage.

Dimensions : Long. 95 x larg. 53 x haut. 144 cm. Poids 34 kg.

RÉF. 535055

MAXI
150 kg.

1350 € TTC

1125 € HT
+ Eco-part 2 €

VÉLO TELIS EMS CARE

> Fonction ergomètre

Transmission par courroie PolyV avec système de tension permanent. Résistance électromagnétique à 32 niveaux de difficulté. Large ouverture pour faciliter l'accès. Masse inertie 12 kg. Compteur LCD 131x67 mm avec 24 programmes dont 12 présélectionnés. Puissance en Watts. Compatible avec la ceinture thoracique Bluetooth 4.0. Prise de pouls par capteurs tactiles.

Porte-gourde et porte-tablette ou smartphone. Roulettes de déplacement.

Dimensions : Long. 93 x larg. 56 x haut. 143 cm. Poids 44,5 kg.

Garantie 5 ans sur châssis et 2 ans sur pièces d'usure.

RÉF. 535042



VÉLO ASSIS RIDE 300R KETTLER

> Position d'exercice ultra-confortable

> Garantie 2 ans pour une utilisation 8h / semaine

Le Ride 300R est un vélo doté d'un pédalage totalement fluide et silencieux grâce à son volant d'inertie de 8 kg et son freinage magnétique motorisé. Tous les réglages sont possibles de la selle et du guidon. Son ordinateur affiche en permanence 7 fonctions, doté de 10 programmes dont 1 entraînement commandé par la pulsation cardiaque. Prise de pouls par capteurs tactiles. Roulettes de transport intégrées.

Dimensions : Long. 163 x larg. 63 x haut. 119 cm. Poids 50 kg.

RÉF. 535040

MAXI
130 kg.

1099 € TTC

915⁸³ € HT
+ Eco-part 2 €

ERGOMÈTRE ERGOS 5 CARE

> Usage intensif 15 heures par semaine

> Freinage ultra-silencieux

L'ergomètre Ergos 5 dispose de 32 niveaux de résistance et d'un seuil d'enjambement très bas. 9 programmes pré-établis dont 1 personnel. Watts constants. Ordinateur LCD rétro-éclairé avec affichage simultané 10 fonctions. Multiples réglages du guidon et de la selle. Volant d'inertie 9 kg. Prise de pouls par capteurs tactiles (ceinture thoracique fournie). Garantie 5 ans sur châssis et 2 ans sur pièces d'usure.

Dimensions : Long. 119 x larg. 56 x haut. 139 cm.

Poids 38 kg.

RÉF. 535005



MAXI
150 kg.

769 € TTC

640⁸³ € HT
+ Eco-Part 2 €



VÉLO MAGNÉTIQUE PLIANT SLIM BIKE

> Très pratique pour le rangement

> Usage domicile

Vélo statique pliable magnétique pour un pédalage agile et silencieux. Moniteur de fréquence cardiaque pendant l'entraînement. Ecran LCD indiquant temps, vitesse, calories dépensées, distance parcourue et les pulsations. Fonction SCAN intégrée. 8 niveaux de résistance. Siège ergonomique avec dossier et accoudoirs. Roulettes de transport pour le déplacement.

Dimensions : Long. 118 x larg. 53,5 x haut. 97 cm.

Poids 17 kg.

RÉF. 535010



MAXI
150 kg.

349 € TTC

290⁸³ € HT
+ Eco-Part 2 €



VIDÉO
d'explication

disponible sur notre chaine
YouTube : tapez 'Identités' et la
référence article.



NOUVEAU



225 € TTC

+ Eco Part
1.26€**ENTRAINEUR ACTIF**

Modèle avec résistance adapté aux exercices des jambes et aussi des bras. Résistance progressive par molette. Ecran LCD indiquant temps, distance, calories et RPM. Livré avec matelas antidérapant, 2 pédales et 2 poignées pour des exercices des bras.

RÉF. 535021



395 € TTC

+ Eco Part
1.26€**ENTRAÎNEUR PASSIF**

> Mouvement autonome
> Idéal pour le drainage lymphatique

> Utilisation modérée à domicile

Notre entraîneur passif vous permet de réaliser une mobilisation musculaire par entraînement du pédalier automatique. Mouvement doux et linéaire idéal pour les personnes en fauteuil ou fragiles.

Livré avec une paire de pédales larges avec straps et une paire de poignées pour l'utilisation des membres supérieurs.

Dimensions : 50 x 46 x 38 cm. Poids 8 kg. Puissance 60W.

RÉF. 535045

**PAIRE DE PÉDALES ENGLOBANTES**

Pédales avec straps et support de talon pour davantage de tenue du pied. Livrées de série avec l'entraîneur actif/passif mais en option sur l'entraîneur passif.

RÉF. 535051



155 €

TTC

ENTRAÎNEUR PASSIF/ACTIF

> Mouvement autonome et en résistance

> Des exercices complets en douceur

> Utilisation modérée à domicile

Un entraîneur complet de grande qualité permettant de travailler la mobilisation passive avec des personnes paraplégiques, hémiplégiques ou très faibles. Il permet aussi de travailler en mobilisation musculaire active avec une gamme de résistances magnétiques en continu.

Livré avec une paire de pédales englobantes avec straps et support de talon et une paire de poignées pour l'utilisation des membres supérieurs.

Dimensions : 50 x 46 x 38 cm. Poids 8,5 kg. Puissance 60W.

RÉF. 535054



595 € TTC

+ Eco Part
1.26€**ENTRAINEUR ACTIF/PASSIF HAPPY LEGS**

Cet appareil électrique permet d'utiliser simultanément les jambes et les bras. Il est complet car il permet une utilisation pédalage assisté ou une utilisation manuelle en avant ou en arrière. Utilisation indépendante des bras et des jambes très pratique.

Panneau de commandes avec 4 affichages simultanés. 12 niveaux de vitesse. La fonction manuelle est utilisable sans mise sous tension. Se branche sur secteur.

Dimensions : larg. 63 x prof. 73 x haut. 100 cm. Poids 16 kg.

RÉF. 535004

**VIDÉO**
d'explication

disponible sur notre chaîne
YouTube : tapez 'Identités' et la
référence article.



399 € TTC

+ Eco Part
1.26€

PÉDALIER À AFFICHAGE LCD

Ce pédalier permet de mettre en oeuvre facilement un exercice physique chez vous, au bureau, etc... Il est équipé d'une molette de serrage permettant de modifier la résistance de pédalage, d'un afficheur LCD pour le temps, les calories dépensées et la fréquence et de pédales avec straps. Pliable pour le rangement.

Dimensions : larg. 37 x prof. 42 x haut. 20 cm.

RÉF. 534012

48⁵⁰ € TTC

40⁴² € HT
+ Eco-Part
0,02€

**MINI PÉDALIER**

> Des exercices faciles et quotidiens

Confortablement assis, effectuez une séance de vélo quotidienne. Favorise la circulation sanguine et apporte un maintien musculaire. Molette de réglage de la résistance du pédalage.

Poids 2,5 kg.
RÉF. 434017

42⁹⁰ € TTC
35⁷⁵ € HT

**ENTRAINEUR ELLIPTIQUE DESK MOTION**

> Pédalier elliptique pour gymnastique passive ou active

Le mouvement elliptique facilite le mouvement des jambes et bras, et améliore la circulation de manière naturelle. Pédales antidérapantes très larges et confortables. Sens d'utilisation avant ou arrière. 20 niveaux de vitesse (graduation 0,5 km/h). Temps réglable de 5 à 30 minutes. 5 programmes manuels et 3 modes automatiques. Alimentation secteur. Compact avec poignée intégrée pour le transport.

Dimensions : 45,7 x 35,5 x 10 cm. Poids 6,5 kg.

RÉF. 534004

279 € TTC

+ Eco Part
1,26€



159 € TTC
+ Eco-Part
1,26€

**SIMULATEUR DE MARCHÉ**

> Stimulez vos jambes et votre cœur

> Appareil ultra-silencieux, idéal devant la TV

Avec télécommande
sans fil

Ce simulateur de marche permet une mobilisation douce des jambes en reproduisant un mouvement doux et constant. Vous avez le choix entre 5 vitesses différentes directement sur l'appareil. 2 pieds amovibles pour ajuster l'inclinaison de l'appareil. Dimensions : 46 x 40 x 13,5 cm. Poids 4 kg. Fonctionne sur secteur (adaptateur fourni).

RÉF. 861062





FABRIQUÉ EN FRANCE



STEP ECO FITNESS

> Fabriqué à partir de matériaux recyclés

Step léger et peu encombrant avec surface antidérapante. Empilables et pieds encastrables sous le step. Polypropylène.

Dimensions : larg. 75 x prof. 38 x haut. 14 ou 19 cm (avec pieds). Poids 2 kg ou 2,5 kg.



MODÈLE	RÉF.	PRIX TTC
Step Eco Fitness	434065	34 ⁵⁰ €
Step Eco Fitness avec pieds	434066	44 ⁵⁰ €



MED-BALL

Balles lestées d'un petit diamètre facile à saisir et souples pour faciliter la préhension. Toucher très agréable et antidérapant.

MODÈLE	DIAM.	RÉF.	PRIX TTC
0,5 kg.	10 cm.	434049	11 ⁵⁰ €
1 kg.	11,5 cm.	434050	12 ⁵⁰ €
2 kg.	15 cm.	434051	21 €

PAIRE D'HALTÈRES NEOPRÈNE P

Bonne prise en main et toucher souple. Matériau facilement lavable.



MODÈLE	RÉF.	PRIX TTC
0,5 kg.	434160	7 ⁴⁰ €
1 kg.	434161	11 ⁹⁰ €
1,5 kg.	434162	17 €
2 kg.	434163	22 ⁵⁰ €
3 kg.	434164	31 €
4 kg.	434165	39 ⁹⁰ €
5 kg.	434166	49 €
Rack vide pour 6 haltères	434098	8 ⁵⁰ €



PAIRE DE BÂTONS DE MARCHÉ

La marche nordique est un exercice qui fait travailler doucement l'ensemble du corps et les muscles profonds. En fibre de verre avec 20% de carbone. Pointes Tungstène inclinées avec patins d'asphalte. Poignées liège avec gantelets détachables par clips.

Pour calculer la taille des bâtons, prenez votre taille x 0,68. 5 tailles au choix.

TAILLE	RÉF.
105 cm	405063.105
110 cm	405063.110
115 cm	405063.115
120 cm	405063.120
125 cm	405063.125

29⁹⁵ €
TTC

CERCLE DE PILATES

Anneau de renforcement musculaire avec coussins latéraux de positionnement pour la hanche ou les mains. Diamètre 38 cm. Très léger 800 g.

RÉF. 434132

16⁵⁰ €
TTC



ROULEAU DE BIEN-ÊTRE P

Rouleau permettant de travailler sur le traitement des « trigger points », points musculaires douloureux. Relâche la tension musculaire, par un massage profond. Parfait également pour les étirements. Surface en mousse dure.

Dimensions : Long. 33 x diam. 14 cm. Poids 970 gr.

RÉF. 834009

26⁵⁰ €
TTC





BALLON PAILLE ULTRA-LÉGER

> Support pour de nombreux exercices de rééducation

> Toucher doux antidérapant

Ballon en mousse de polyuréthane gonflable à la bouche à l'aide d'une paille. Son contact très agréable et sa légèreté feront de ce ballon le partenaire idéal de vos exercices de rééducation.

Diamètre standard 18 ou 26 cm, diamètre spécial Pilates 30/32 cm.


MODÈLE	RÉF.	PRIX TTC
18 cm vert	404004	4 ⁹⁰ €
26 cm bleu	404050	5 ²⁰ €
Spécial pilates	404039	4 ⁶⁰ €

LIVRE D'EXERCICES AVEC BALLON PAILLE


Exercices variés et classés par difficulté. Explication des groupes musculaires recrutés. 32 pages. Ed. FFEPGV.

RÉF. 911001

12⁵⁰ €
TTC



Adaptables au poignet ou à la cheville



PAIRE DE BRACELETS LESTÉS P

Ce bracelet reste parfaitement en place grâce à sa large bande auto-agrippante permettant un ajustement efficace aux poignets ou aux chevilles. Son revêtement néoprène très doux vous apporte un confort d'utilisation inégalable.

MODÈLE	RÉF.	PRIX TTC
Bracelets 2 x 500 gr.	434005	11 ⁵⁰ €
Bracelets 2 x 1 kg.	434006	15 ⁵⁰ €
Bracelets 2 x 1,5 kg.	434038	20 €
Bracelets 2 x 2 kg.	434099	24 ⁵⁰ €



POIDS	RÉF.	PRIX TTC
0,5 kg.	461009	16 ⁹⁰ €
1 kg.	461010	24 ⁵⁰ €

PAIRE D'AQUA BAND P

Bracelets lestés étudiés pour un usage en milieu aquatique. Lests en silicone et housses en mesh polyuréthane lavables séparément. Vendu à la paire, 2 poids au choix.

POULIE D'EXERCICES

> Prévention et rééducation des blessures d'épaules

> Gymnastique douce

Cette poulie s'adapte au-dessus ou sur le côté de votre porte fermée afin de faire des exercices de mobilisation des membres supérieurs (flexion, abduction, rotation...). Nombreux exercices possibles debout, assis ou couché.

Le set comprend le support avec poulie, une corde nylon de longueur 2 m. avec 2 poignées aux extrémités.

RÉF. 831065

14⁹⁰ €
TTC



POULIE D'EXERCICES AVEC SUPPORT

Cette poulie d'exercices permet de mobiliser les muscles sans avoir à tenir les poignées, les sangles permettent d'enfiler les mains. A coincer dans une porte.

RÉF. 831039

17⁹⁰ €
TTC



BANDES D'EXERCICES SANS LATEX

> Rééducation et gymnastique douce

> Sans latex pour éviter toute allergie

> Effet Snapstop évitant les déchirements brutaux

Bandes sans latex extensibles convenant à tous les exercices de rééducation et d'entretien musculaire.

Disponible en 5 résistances.



BANDE DE 5.5 MÈTRES

RÉSISTANCE	RÉF.	PRIX TTC
Extra-Souple (jaune)	434052	12 ⁵⁰ €
Souple (rouge)	434053	14 €
Medium (verte)	434001	15 €
Forte (bleue)	434002	17 €
Extra-Forte (noire)	434003	18 ⁵⁰ €
ASSORTIMENT DES 5	434020	69 €

BANDE DE 45.5 MÈTRES

RÉSISTANCE	RÉF.	PRIX TTC
Extra-Souple (jaune)	434168	78 €
Souple (rouge)	434169	89 €
Medium (verte)	434170	98 €
Forte (bleue)	434171	110 €
Extra-forte (noire)	434172	130 €



SET D'ESSAI BANDES D'EXERCICES SANS LATEX

Ensemble de 5 bandes de chaque résistance en 1,5 m pour tester les résistances.

RÉF. 434173

29⁹⁰ €
TTC



ELASTIBAND®

> Travail en résistance

> Revêtement textile très doux et lavable

Cet élastique est composé de 8 passants numérotés où l'utilisateur placera ses mains ou ses pieds, plus ou moins écartés selon l'exercice. Il sera indispensable à une large palette d'exercices. Long. 80 x larg. 4 cm.

FABRIQUÉ EN FRANCE



Utilisable en aquagym

MODÈLE	RÉF.	PRIX TTC
1 Elastiband 7 kg.	434068	14 €
2 Elastiband 10 kg.	434034	14 ⁵⁰ €
3 Elastiband 15 kg.	434035	15 €
4 Elastiband 20 kg.	434040	24 €
Le poster d'exercices	911019	2 ⁵⁰ €



FABRIQUÉ EN FRANCE

MAXI-ÉLASTIBAND

Un élastiband adapté aux exercices pieds/mains.

5 passages pieds/mains de 22 cm. Long. 110 cm. Coloris rouge.

RÉF. 404063

18⁵⁰ €
TTC



ANNEAU DE RELAXATION

Grâce à cet anneau, la tête de l'utilisateur est en position de repos tout en la maintenant hors de l'eau. La taille de l'anneau permet aux bras d'être également en position de repos.

Mousse micro-cellulaire (très douce) de polyéthylène 35 kg/m³.

Dimensions : diam. intérieur 30, extérieur 98, épaisseur 2,8 cm.

RÉF. 461058

49 €
TTC



BONNET DE BAIN POLYAMIDE

Pour le confort en piscine : beaucoup plus doux que le latex. Bicolore. Taille senior. 3 coloris au choix : noir/blanc, bleu/blanc et rouge/blanc.



RÉF.	L'UNITÉ	A PARTIR DE 10
462010	1 ⁸⁰ € TTC	1 ⁵⁵ € TTC

DYNAMOMÈTRE DE FLEXION

> Mesure de la progression de la rééducation

Dynamomètre hydraulique à double échelle de lecture en kilos et en livres.

Echelle graduée jusqu'à 90 kg (200 livres) avec aiguille témoin indiquant le maximum enregistré. Ce dynamomètre est utilisable pour toutes les tailles de main grâce à sa poignée insérable dans 5 positions différentes, réglant l'écartement de 3,5 à 8,5 cm avec un incrément 1,25 cm.

Livré sous mallette plastique.

RÉF. 861002

299 €
TTC



CONTROLEUR D'OPPOSITION

> Mesure la force d'opposition de vos patients

Double échelle de lecture en kilos et en livres graduée jusqu'à 25 kilos (50 livres) avec aiguille témoin indiquant le maximum enregistré. Livré sous mallette plastique.

RÉF. 861006

249 €
TTC



ECHELLE DE VÉLOCITÉ 5 M

Idéal pour les exercices sportifs et la rééducation, cette échelle de vélocité ou de rythme vous permettra de réaliser vos exercices dans de bonnes conditions. Facile à mettre en place et à ranger.

Formée de 2 lanières en nylon et de 8 barreaux plats pour la sécurité. Fournie avec une housse de transport. Dimensions : Long. 500 x larg. 50 cm.

RÉF. 834022

22⁹⁰ €
TTC



ESPALIER 14 BARREAUX PRO

Espalier avec montants en Sapin du Nord et barreaux ovales en hêtre non verni. Livré avec équerres de fixation. Dimensions : haut. 250 x larg. 90 x prof. 22 cm. Poids 20 kg.

RÉF. 551002

559 €
TTC

ESPALIER 11 BARREAUX ECO

> Utilisation en cabinet ou à domicile

Espalier de 11 barreaux de section ovale 4 x 3 cm. Montants en pin verni. Livré avec équerres de fixation.

Dimensions : haut. 230 x larg. 80 x prof. 10 cm. Poids 13 kg. Livré en 2 parties à assembler.




PRIX ÉCO
PRIX ÉCO
PRIX ÉCO
PRIX ÉCO


BÔME D'ESPALIER

S'adapte à tous les espaliers. Confortable et durable avec sa mousse Bultex et son revêtement classé au feu M1.

Dimensions : Long. 50 x larg. 16 x haut. 12 cm. Coloris bleu pétrole représenté.



MODÈLE	RÉF.	PRIX TTC
Espalier Eco	551009	220 €
Bôme d'espalier	551008	114 €



ETOILE SPÉCIAL EXTENSEURS

Notre étoile est un outil facile à utiliser pour travailler les extenseurs doucement. L'étoile est réalisée intégralement en gel lavable. Elle est également utilisable en rééducation combinée extenseurs et fléchisseurs grâce à son centre de forme anatomique. Diamètre 10 cm, épaisseur 4 cm.
2 résistances au choix : medium coloris bleu et ferme coloris orange.



MODÈLE	RÉF.	PRIX TTC
Medium bleue	831049	12 ⁹⁰ €
Ferme orange	831052	

HANDMASTER PLUS P

Cet appareil d'exercices pour la rééducation de la main offre des gammes d'exercices en 3 dimensions. Il permet de travailler non seulement les doigts, mais également le poignet. De nombreux exercices sont possibles en flexion et en extension grâce à sa balle molle et ses élastiques très résistants.

Disponible en 3 résistances différentes, repérables par code couleur.

Flexion et extension



RÉSISTANCE	RÉF.	PRIX TTC
Souple (bleu)	831086	24 ⁵⁰ €
Medium (rouge)	831087	
Ferme (orange)	831088	
ASSORTIMENT DES 3	831089	57 ⁵⁰ €

VARI-GRIP UNO P

> Flexion ET extension

Appareil idéal pour la rééducation aboutie des pouces. D'un côté, il rééduque la flexion, et de l'autre, l'extension. Résistance réglable de 0,68 à 3,63 kg.

RÉF. 831008



47⁵⁰ €
TTC



CONSTANT FORCE X-TEND P


Un appareil unique pour travailler les extenseurs : grâce à ses fils à enrouleur, vous gardez la même résistance tout au long de l'extension du doigt, et ce pour tous les doigts. Très confortable et très sécurisant. Très léger. 3 résistances disponibles.

PLATEAU CANADIEN

> Une multitude d'exercices

Outil très complet pour la rééducation des doigts et du poignet permettant un nombre important d'exercices différents. Plateau livré avec 10 bâtonnets, 5 attaches cuir, 5 élastiques, 2 blocs mousse, 1 potence avec coulissement. Dimensions : 49 x 39,5 cm. Épaisseur 5 mm

RÉF. 831119



159 €
TTC

JEU DE 5 LIENS
+ CUIR DE RECHANGE

RÉF. 831006

29 €
TTC

RÉSISTANCE	RÉF.	PRIX TTC
Light	831130	42 ⁹⁰ €
Medium	831131	
Heavy	831132	



BALLCIZER P

Balles agréables à manipuler au toucher granuleux pour des exercices de rééducation douce de la main et l'avant-bras.
4 coloris différents en fonction de la densité.



RÉSISTANCE	RÉF.	PRIX TTC
Souple (rose)	831060	6 ²⁰ €
Medium (bleue)	831061	
Ferme (verte)	831062	
Extra ferme (orange)	831063	
ASSORTIMENT DES 4	831064	21 ⁹⁰ €

BALLE MULTIFORME

> Rééducation ultra-douce

Balle ultra souple en mousse respirante reprenant sa forme tout doucement. Idéal pour les exercices de rééducation en douceur.

RÉF. 402007



4²⁰ €
TTC

SQUEEZE EGG P

Ces œufs sont très utiles pour la rééducation et le renforcement musculaire de la main.
Long. 7 cm. Diamètre max. 4,5 cm.

RÉSISTANCE	RÉF.	PRIX TTC
Ultra-souple (jaune)	831099	10 ⁵⁰ €
Souple (rouge)	831100	
Medium (vert)	831101	
Ferme (bleu)	831102	
Extra-ferme (noir)	831103	
ASSORTIMENT DES 5	831125	46 ⁹⁰ €

Forme anatomique



ROULEAU ANTI-CONTRACTURE

Ce rouleau a 2 utilisations principales : en rééducation pour travailler la tonicité de la main et la flexion des doigts tout doucement, et en protection pour les personnes spastiques pour éviter qu'elles ne se blessent les paumes de la main.
Garnissage micro-billes polystyrène et enveloppe enduite polyuréthane imperméable et lavable. Dimensions : 15 x 6 cm. Coloris gris.

RÉF. 829048



17⁹⁰ €
TTC




ROULEAU DE RÉFLEXOLOGIE P

Ces rouleaux, agréables à manipuler grâce à leur souplesse, vous seront très utiles pour vos séances de massage doux ou d'éveil sensoriel et de relaxation.

RÉF. 842021

9²⁰ €
TTC



BALLE ANTI-STRESS GRIP P

Balle très malléable emplie de grains de millet avec une enveloppe caoutchoutée très douce. Une manipulation très agréable et apaisante. Coloris variés.
Diam. 6 cm.

RÉF. 402010



9⁹⁰ €
TTC

**MINI POWER WEB P**

Taille réduite adaptée aux exercices des doigts et de la main. Diam. 17,5 cm. 3 résistances différentes.

RÉSISTANCE	RÉF.	PRIX TTC
Souple (jaune)	831022	31 ⁹⁰ €
Medium (rouge)	831023	
Ferme (vert)	831024	

**POWER WEB P**

> Un outil innovant pour des exercices multiples

Le Power Web est un tamis en caoutchouc permettant une large palette d'exercices de résistance au niveau des doigts, des bras et même des jambes. Son toucher agréable accroît l'intérêt des exercices thérapeutiques. Il est adapté à de nombreuses pathologies. Diamètre 35 cm.

5 résistances différentes.




RÉSISTANCE	RÉF.	PRIX TTC
Ultra souple (beige)	831030	43 ⁵⁰ €
Souple (jaune)	831010	
Medium (rouge)	831011	
Ferme (vert)	831012	
Extra-ferme (bleu)	831031	

POWER WEB COMBO P

> 2 résistances en un seul Power Web

Le combo est composé de 2 résistances permettant une résistance graduelle de la main et du poignet. Le Combo 1 combine le jaune et le vert, le Combo 2 combine le rouge et le bleu, le Combo 3 combine le vert et le noir.

MODÈLE	RÉF.	PRIX TTC
Combo 1 (jaune/vert)	831066	43 ⁵⁰ €
Combo 2 (rouge/bleu)	831067	
Combo 3 (vert/noir)	831073	

**PÂTE DE RÉÉDUCATION**

> Rééducation graduelle de la main

4 résistances différentes pouvant être éventuellement mélangées entre elles. Livrée en boîte hermétique de 85 g.



RÉSISTANCE	RÉF.	PRIX TTC
Ultra souple (beige)	831078	9 ⁸⁰ €
Souple (jaune)	831079	
Medium (rouge)	831080	
Ferme (verte)	831081	
Extra-ferme (bleue)	831082	
ASSORTIMENT DES 5	831069	43 €

GRIPMASTER P

Les poignées de force Gripmaster permettent un entraînement à la force et à la coordination. Chaque doigt peut travailler indépendamment. La forme ergonomique de la poignée s'adapte parfaitement à la paume de la main. 5 tensions différentes sont proposées en fonction du niveau de force et des progrès réalisés.



RÉSISTANCE	PRESSION	RÉF.	PRIX TTC
Ultra-souple (jaune)	0,7 kg.	831104	21 €
Souple (rouge)	1,4 kg.	831084	
Medium (vert)	2,3 kg.	831074	
Ferme (bleu)	3,2 kg.	831075	
Extra-ferme (noir)	4,1 kg.	831076	
ASSORTIMENT DES 5		831105	95 €

VARI-GRIP

> Une résistance différente à chaque doigt

Le Vari-Grip permet d'ajuster la résistance à chaque doigt. Cette version permet un réglage de pression de 1,4 à 2,3 kg, pour une rééducation très douce. Prise en main ergonomique.

MODÈLE	RÉF.	PRIX TTC
Light	831054	27 ⁹⁰ €
Medium	831133	





INHALATEUR NASAL P

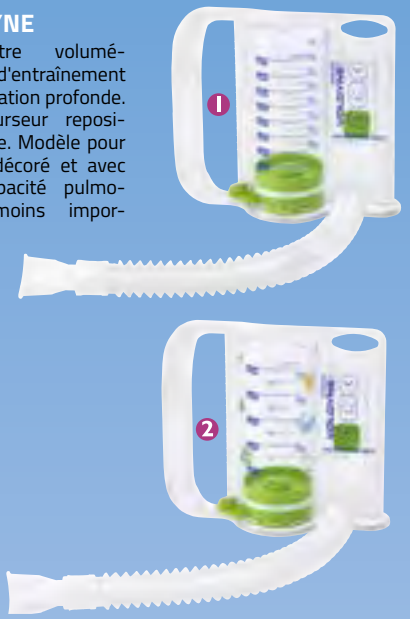
Petit inhalateur en polypropylène et caoutchouc. Dimensions : 19 x 17 x 7 cm. Poids 85 gr.
RÉF. 855141

9⁸⁰ €
TTC



VOLDYNE

Spiromètre volumétrique d'entraînement à l'inspiration profonde. Avec curseur repositionnable. Modèle pour enfant décoré et avec une capacité pulmonaire moins importante.



POWERBREATHE MEDIC PLUS P

Aide les patients souffrant de mucoviscidose, emphysème, insuffisance cardiaque, etc... Comparable à la musculation pour renforcer les muscles, le PowerBreathe utilise un système de vanne breveté et, donc, une charge réglable pour l'entraînement à la respiration. Améliore la puissance des muscles respiratoires. Réglage facile 10 niveaux. Démontable pour un nettoyage complet.

RÉF. 838057



59⁹⁰ €
TTC

BAUME RESPIRATOIRE

Particulièrement recommandé en cas d'engorgements des voies respiratoires. Huile essentielle de pin et d'eucalyptus, menthol et cire d'abeille. Pot 130 ml.

REF. 428077

13²⁰ €
TTC



SAUNA FACIAL P

Appareil très sain pour faire vos inhalations, ouvrir les pores en laissant la peau douce et hydratée. Aide à libérer les impuretés en-dessous de la surface de la peau. Possibilité d'y adjoindre des huiles essentielles. Diffuseur extra-large. Puissance 85 / 105W. Branchement sur secteur. Dimensions : 20 x 19 x 29,2 cm. Poids 600 gr.

RÉF. 861067



47⁹⁰ € TTC
+ Eco-Part 0,16€



DEBITMÈTRE DE POINTE PEAK FLOW

Débitmètre de mesure mécanique de DEP. Peut mesurer l'intensité d'une crise d'asthme et révéler un déficit respiratoire. Plage de mesure 50-800L/min. Avec marqueur de zone réglable (vert-jaune-rouge).

RÉF. 838079



29⁹⁰ € TTC
24⁹² € HT



100 EMBOUTS POUR DEBITMÈTRE	RÉF.	PRIX TTC
1 22mm	838080	19 ²⁰ €
2 30mm	838081	

TRIFLO II

Le Triflo II contribue à développer, améliorer et maintenir la forme respiratoire. Il a été scientifiquement construit comme moyen d'encourager l'inspiration maximale soutenue.

A usage personnel.



MODÈLE	RÉF.	PRIX TTC
1 Voldyne 4000 adulte	838010	16 ⁵⁰ €
2 Voldyne 2500 enfant	838011	16 ⁵⁰ €
Triflo II	838009	15 ⁸⁰ €

RESPIPROGRAM

Dispositif d'entraînement à la respiration par l'inspiration. Rééducation après intervention. Usage personnel ou unique. Corps transparent avec 3 compartiments contenant une boule de couleur. Sur chaque compartiment est indiquée la valeur du volume inspiré, 600, 900 ou 1200 cc par seconde. Sans latex. Poids 135 gr. Garantie 1 an.

RÉF. 838097



7⁹⁵ €
TTC

GARANTIE
2 ANS129⁹⁰ € TTC108²⁵ € HT
+ Eco-Part
0.07€**I-TECH MIO-CARE TENS****> Portable et sur batterie rechargeable**

20 programmes Tens (conventionnel, endorphinique, puissant, anti-inflammatoire, cervicale, lombosciatalgie, entorse, vascularisation, décontractant, hématome, prévention atrophie, douleurs main poignet, stimulation plantaire, picndylite, épithrochléite, Périarthrite, micro-courant, incontinence effort, incontinence vésicale. Électrothérapie à 2 canaux indépendants avec la possibilité de relier jusqu'à 8 électrodes. Générateur d'impulsion symétrique biphasée et compensée. Clavier digital avec des commandes simples et intuitives. Instructions sur le programme en cours et le temps de traitement restant fournies directement sur l'écran. Fonctionnement avec batterie interne rechargeable (extractible). Ecran rétro-éclairé. Dispositif médical certifié CE0476. Dimensions : 120 x 50 x 30 mm. Poids 180 gr. Garantie 2 ans.

RÉF. 838093GARANTIE
2 ANS

219 € TTC

182⁵⁰ € HT
+ Eco-Part
0.07€**I-TECH MIO-CARE PRO****> Appareil professionnel complet, portable et sur batterie rechargeable**

14 programmes Tens (conventionnel, endorphinique, puissant, anti-inflammatoire, cervicalgie/céphalée myotensive, lombalgie/sciatalgie, distorsions/contusions, vascularisation, décontractant, douleurs main point, stimulation plantaire, épicondylite, épithrochléite). 21 programmes Nems, 15 programmes Beauty, 13 programmes libres. Électrothérapie à 2 canaux indépendants avec la possibilité de relier jusqu'à 8 électrodes. Générateur d'impulsion symétrique biphasée et compensée. Clavier digital avec des commandes simples et intuitives. Instructions sur le programme en cours et le temps restant fournies directement sur l'écran. Ecran rétro-éclairé. Dispositif médical certifié CE0476. Dimensions : 120 x 50 x 30 mm. Poids 180 gr. Garantie 2 ans.

RÉF. 838092**SACHET 4 ÉLECTRODES VALUTRODE**

Dessus textile avec film carbone haute conductivité. Gel Multistick hypoallergénique.



DIMENSIONS	RÉF.	PRIX TTC
50 x 50 mm	835117	4 ⁷⁰ €
50 x 90 mm.	835118	6 ⁵⁰ €

**SACHET ÉLECTRODES SNAP COMPLEX**

Pour les appareils Complex à Snap exclusivement.

DIMENSIONS	RÉF.	PRIX TTC
Sachet 4 électrodes 50 x 50 mm	835104	7 ²⁰ €
Sachet 2 électrodes 50 x 100 mm	835105	


**SACHET 4 ÉLECTRODES STIMTRODE**

Utilisation environ 30 séances. Dessus film textile non lavable, dessous microtissage avec gel Multistick™ hypoallergénique.

DIMENSIONS	RÉF.	PRIX TTC
Diamètre 50 mm.	835031	7 ⁵⁰ €
50 x 50 mm	835034	
50 x 90 mm.	835035	8 ⁹⁰ €

**GANT SPONTEX**

60 x 85 mm, x2.

RÉF. 8380315⁷⁵
TTC**SANGLES D'ÉLECTROTHÉRAPIE**

DIMENSIONS	RÉF.	LA PAIRE TTC
60 x 8 cm.	838025	9 ²⁰ €
80 x 8 cm.	838045	11 ³⁰ €
100 x 8 cm.	838026	13 ³⁰ €
100 x 10 cm.	838027	18 ⁵⁰ €






GARANTIE 2 ANS

PRESSOTHÉRAPIE UNIX LYMPHA PRO

Appareil professionnel 1 canal (modèle 8400) ou 2 canaux (modèle 8500). 6 modes de compression compris entre 10 et 200mmHg, pression réglable numériquement. 6 programmes avec sélections indépendantes. Permet de traiter 2 jambes en même temps. Fonction Reverse et fonction Skip. Plage de pression 0 à 200 mmHg. Alimentation secteur. Puissance 30W (8400) ou 60W (8500). Dimensions : 20 x 42 x 31 cm. Poids 4,8 kg (8400) ou 6 kg (8500). Livré avec 1 paire de bottes (8400) ou 2 paires de bottes (8500). Garantie 2 ans. Différentes options disponibles.

	MODÈLE	RÉF.	PRIX TTC
1	Pro 8400 1 canal	838115	2150 €
2	Pro 8500 2 canaux	838116	2950 €

	OPTIONS	RÉF.	PRIX TTC
3	Manchon bras XL	838117	265 €
4	Botte XL	838118	
5	Elargisseur de botte XL x2	838119	87 €
6	Sous-bottes x50 paires	838121	39 €



Jambes
579 € TTC
482⁹⁰ € HT
+ Eco-Part 0,11€



APPAREIL I-PRESS 4

> Usage à domicile ou professionnel

L'appareil I-Press 4 permet un traitement par action de pompage. Idéal pour stimuler la circulation sanguine et le métabolisme. Alimentation secteur. Puissance 25W. Durée de thérapie réglable de 0 à 30 minutes, pression réglable de 50 à 300 mmHg. Poids 2 kg. CE médical.

Nous vous proposons le I-Press en 2 versions :

Le modèle I-Press 4 jambes comprend le corps de machine + 2 jambières à 4 chambres de compression, les tuyaux de raccordement à 2 dérivations et 2 semelles de pressothérapie.

Le modèle I-Press 4 total comprend le corps de machine + 2 jambières à 4 chambres de compression, les tuyaux de raccordement à 2 dérivations et 2 semelles de pressothérapie, les tuyaux de raccordement à 1 dérivation et la bande abdominale.

Total
739 € TTC
615⁹³ € HT
+ Eco-Part 0,11€

MODÈLE	RÉF.	PRIX TTC
Jambes	838006	579 € + Eco-Part 0,11€
Total	838068	739 € + Eco-Part 0,11€



INHALATEUR IH21

> Ultra-silencieux

Technologie de nébulisation à compresseur, air comprimé. Haute capacité de nébulisation (0,3 ml/min). Embout buccal + nasal, masque adulte + enfant, tube extra-long, filtre. Compartiment de rangement pour les accessoires. Désinfectable. Pression de travail 0,8 / 1,45 bar. Alimentation secteur. CE Médical.

Dimensions : 30 x 18 x 10 cm. Poids 1,65 kg. Garantie 2 ans.

RÉF. 863042

GARANTIE 2 ANS

59 € TTC
+ Eco Part 0,22€

AÉROSOL NÉBULISSEUR

Nébuliseurs à compresseur transportables grâce à leur faible poids. Générateur d'aérosols qui transforme le produit liquide médicamenteux en un nuage de fines gouttelettes pour le traitement des maladies respiratoires telle que l'asthme, bronchiolite, sinusite... Capacité du réservoir de médicaments 0,3 ml. Pression d'air max 1,7 +- 2,3 bar. Pression à l'utilisation 0,5/0,7 bar. Débit d'air max 13 +- 17 l/min. Niveau sonore 57 à 66 dB. Poids 1,3 kg. Garantie 2 ans.

2 modèles disponibles : modèle adulte 13 x 13 x 10 cm ou pédiatrique type pingouin 12,6 x 15,6 x 16,4 cm.

MODÈLE	RÉF.	PRIX TTC
Pédiatrique	838095	47 ⁹⁰ €
Adulte	838096	41 ⁹⁰ €



GARANTIE 2 ANS



PÈSE-BÉBÉ ÉVOLUTIF TERRAILLON

> Idéal pour la location

Pèse-bébé électronique adapté au bébé et au petit enfant. Nacelle en plastique 50 x 30,5 cm et plateau verre 30 x 34 cm. Portée 20 kg par graduation de 5 g. Fonction tare et blocage poids. Affichage digital et rétroéclairé chiffres hauteur 21 mm. Fonctionne avec 3 piles AAA non fournies. Livré avec sac de transport et de protection. Poids 1,8 kg. Garantie 2 ans.

RÉF. 863165

GARANTIE
2 ANS

93⁹⁰ € TTC
+ Eco-Part
0,18€

PÈSE-BÉBÉ LAICA PS3004 P

Appareil 2 en 1 : pèse-bébé et pèse-personne pour enfant. Il indique la variation de poids par rapport à la mesure précédente. Adapté aux bébés agités. Graduation 10 g. Portée 20 kg. Dimensions : 54 x 21 x 14,5 cm. Poids 2,9 kg. Garantie 2 ans.

RÉF. 863080



89⁹⁰ € TTC
+ Eco-Part
0,18€

GARANTIE
2 ANS



ALCOMED PADS

Tampons imprégnés d'alcool à 70 % pour préparer la peau avant l'injection. Boîte de 100 pièces.

RÉF. 863002

27⁰ €
TTC



MICROTOISE MURALE

Toise ruban 2 m. avec lecture directe. Graduation 1 mm.

RÉF. 861032

12⁹⁰ €
TTC



MÈTRE RUBAN

Enrouleur gradué 2 mètres. Graduations tous les mm.

RÉF. 863007

3³⁰ €
TTC



LAMPE D'EXAMEN LUXAMED

Design moderne, économique en énergie avec la technologie Led. Luminosité optimale 50 000 lux à 30 cm. Durée de vie 50 000 h environ. Support de lampe col de cygne 90 cm. Zone de travail maximum 165 cm. Pied roulant métallique 5 branches.

RÉF. 863094

399 €
TTC



COUVERTURE DE SURVIE

Couverture isothermique or/argent non stérile. Taille adulte 220 x 140 cm. Poids 60 g.

RÉF. 863001

2³⁰ €
TTC



GONIOMÈTRES


1 GONIOMÈTRE 180°

Incréments de 5°. Matière plastique.

2 GONIOMÈTRE 30° - 360°

Lecture de 0° à 90°, 0° à 180° et 0° à 360°.

Incréments de 1°. Matière plastique.



MODÈLE	RÉF.	PRIX TTC
1 180° - 20 cm.	861013	8 ⁵⁰ €
2 360° - 30 cm.	861008	13 ⁵⁰ €



Voir Catalogue Professionnels de soins 2022, réservé aux distributeurs de matériel médical




PÈSE-PERSONNE PS2014 LAICA

Pèse-personne mécanique avec large plateforme antidérapante. Portée 180 kg. Graduation 1 kg. Dimensions : Larg. 32 x prof. 45,5 x épaisseur 8,8 cm.

RÉF. 861143



59⁹⁰ € TTC



PÈSE-PERSONNE MÉCANIQUE MS50

> La classique avec graduations bien visibles
Pèse-personne, ne nécessitant aucune pile, avec affichage analogique du poids. Surface antidérapante. Taille des chiffres 8 mm. Dimensions : larg. 34 x prof. 43 x haut. 5,5 cm. Poids maxi 135 kg. Garantie 5 ans.

RÉF. 861144



79⁹⁰ € TTC
66⁹⁸ € HT



PÈSE-PERSONNE SECA VIVA

> Belle et solide

Le pèse-personne traditionnel en acier avec revêtement laqué. Plateforme antidérapante très résistante. Fonction réglage du zéro. Portée 150 kg. Graduation 1 kg. Coloris blanc.

RÉF. 861107

126 € TTC



PÈSE-PERSONNE IMPÉDANCEMÈTRE SECA SENSa

24 électrodes chromées pour une mesure fiable des taux de graisse et d'eau corporelles. Agencement judicieux des touches de commande pour éviter de les actionner par inadvertance pendant la mesure. Mémorisation des données individuelles pour une identification automatique de la personne pesée. Fonctionne avec 4 piles AAA fournies.

Dimensions : larg. 30 x prof. 30 x haut. 4,6 cm. Poids 1,2 kg. Poids maxi 150 kg.

RÉF. 861163



69 € TTC
57⁵⁰ € HT
+ Eco-Part 0.10€



PÈSE-PERSONNE SECA CLARA

> Une forme claire pour des valeurs précises

Pèse-personne électronique avec écran LCD à grands chiffres 28 mm. Positionnement ultra-stable. Portée 150 kg. Graduation 100g. Coloris blanc. Dimensions : 32,5 x 31,2 cm.

RÉF. 861106

69 € TTC
+ Eco-Part 0.10€



PÈSE-PERSONNE SECA ROBUSTA

> Châssis massif renforcé pour les personnes jusqu'à 200 kg

Équipé d'un plateau extra-large à solide revêtement en caoutchouc. Grande unité d'affichage LCD et fonction Step-Off pour se peser sans avoir à allumer d'abord l'appareil. Capacité 200 kgs. Graduation 100 g. Dimensions : 37,3 x 43,3 x 4,7 cm.

RÉF. 861073

123 € TTC
+ Eco-Part 0.10€



Usage professionnel

PÈSE-PERSONNE CLASSE 4 SECA 761

> Homologué pour un usage médical Classe 4
Construction solide et peu encombrante. Grand cadran gradué en métal très lisible. Nouveau tapis amovible clipsé et nettoyable.

Dimensions : larg. 30,3 x prof. 47 x haut. 11,8 cm. Poids 4 kg. Poids maxi 150 kg.

RÉF. 861164

286 € TTC
238³³ € HT



ASSAINISSEUR COMPRESSÉ MILTON

> Dure aussi longtemps qu'un 750 ml

Assainit l'air et désinfecte les surfaces, sans retombées humides. Format compressé pour une utilisation 3 à 5 secondes pour une pièce de 12 à 20 m³, 15 secondes pour 60 m³. Actions sur les bactéries, les champignons et levures ainsi que sur les virus. Pulvérisateur 300 ml.

RÉF. 802222

920 €
TTC

NEUTRALISATEUR D'ODEURS AIR FRESH

Prêt à l'emploi, il fonctionne par évaporation en diffusant dans l'air ses agents actifs naturels, ceux-ci neutralisent radicalement les molécules malodorantes en les rendant inactives et non toxique. Efficace de 6 à 8 semaines pour une surface de 25 m². Pot de 250gr, gel biodégradable et non toxique.

RÉF. 863160



890 €
TTC

LINGETTES ÉPAISSES ASEPTONET

Lingettes nettoyantes et désinfectantes pour les surfaces, le petit matériel et les dispositifs médicaux non-invasifs ; DM non-immérgeables (capteurs de pression, connectiques et câbles, testeurs de glycémie, sondes échographiques,...) et l'essuyage préliminaire des gaines d'endoscopes avant immersion pour désinfection. Prêtes à l'emploi, sans rinçage.

RÉF. 802247



PRIX EN
BAISSE

890 €
TTC

LINGETTES WIP'ANIOS

Traitement des surfaces, des dispositifs médicaux non immergeables et non invasifs, et essuyage des gaines d'endoscopes lors du traitement préliminaire avant immersion pour nettoyage et désinfection. Le sachet de 50 lingettes imprégnées.

RÉF. 802024



830 €
TTC

LAMPE À DÉSINFECTION UV PORTABLE

> Désinfection sur toutes surfaces

Cette lampe désinfecte et élimine 99% des germes, champignons, virus et bactéries grâce à la technologie UV-C. Equipée d'un écran LCD pour afficher le délai de minuterie selon 6 options : 10 et 30 s, 1, 2, 5 et 30 minutes. Puissance lampe UV 4,5W, longueur d'onde 254 nm. Alimentation par 4 piles AA LR06 non fournies. Dimensions : 4,4 x 3,5 x 30 cm. Poids 155 gr.

RÉF. 817298

49 € TTC
+ Eco-Part
0,02€



LAMPE UV-C OZONATEUR

La lumière ultraviolette UV-C a d'intéressantes propriétés bactéricides et virucides. Elle est utilisée depuis de nombreuses années pour compléter la stérilisation d'instruments médicaux et désinfecter des espaces en milieu hospitalier, l'eau potable ou des piscines.

L'ozonation permet également de désodoriser la pièce. Pas d'être vivant dans la pièce pendant l'utilisation et bien aérer après. Temps de désinfection 35 mn.

Dimensions : 20 x 14 x 39 cm. Poids 550 gr. Alimentation secteur.

RÉF. 817308

9990 € TTC
+ Eco-Part
0,54€



PRIX EN
BAISSE

SPRAY DÉSINFECTANT ACTIV+ MILTON

Action nettoyante et désinfectante multi-surfaces à base d'acide lactique. Sans rinçage sauf contact alimentaire. Actions sur bactéries, levures et virus. Spray 500 ml.

RÉF. 428032



660 €
TTC

DÉSINFECTANT DASR

Préconisé au secteur de l'agroalimentaire pour la désinfection sans rinçage des surfaces.

Conforme à l'arrêté concernant les constituants des produits de nettoyage pouvant entrer en contact avec les denrées alimentaires. Prêt à l'emploi et usage. Disponible en flacon 750 ml et bidon recharge 5 litres.



MODÈLE	RÉF.	PRIX TTC
Flacon 750 ml	802177	11 ²⁰ €
Bidon 5 litres	802178	36 ⁵⁰ €



COMPRIMÉS DÉSINFECTANTS DU LINGE

Éliminent les bactéries et mauvaises odeurs dès 30°C. Idéal pour le lavage en machine ou à la main. Un comprimé par machine. La boîte de 12 comprimés

RÉF. 802229

970 €
TTC

OXYMÈTRE DE POULS COLOR

> Affichage couleur

Notre oxymètre mesure la SpO2 et le rythme cardiaque avec précision. Ecran LED couleur pour une lecture plus claire. 2 coloris au choix : bleu ou vert. Alarmes seuil bas et haut programmables.

COLORIS	RÉF.
Bleu	862011.B
Vert	862011.V
Noir	862011.N



47⁹⁰ € TTC

39⁹² € HT
+ Eco-Part
0.02€



Livré avec housse

MONITEUR SANTÉ 5 CAPTEURS

> Idéal pour les infirmières

5 capteurs en 1 produit : électrocardiogramme, tensiomètre, thermomètre, oxymètre, podomètre, détection d'apnée du sommeil. Rapidité d'affichage : contrôle journalier électrocardiogramme et taux d'oxygénation du sang en 20 secondes seulement. Grande autonomie : 1000 contrôles journaliers possibles avec une seule charge. Facile à transporter, seulement 70 gr pour l'unité. Appareil Bluetooth permettant de visualiser les mesures sur un appareil tiers. Contenu : 1 unité, 1 câble chargeur, 1 doigtier, 1 bracelet et 1 manuel.

RÉF. 861202



459 € TTC

382⁵⁰ € HT
+ Eco-Part
0.02€

THERMOMÈTRE SANS CONTACT PARLANT

> Prise de température fiable sans aucun contact corporel

Idéal dans le cas de maladies infectieuses, ce thermomètre prend une température précise sans toucher la peau. Avec sa fonction parlante, il énonce clairement la température. La fonction parlante n'est pas obligatoire pour conserver le silence. Lorsque la température est trop haute, l'afficheur devient rouge.

Fonction température de surface. Longueur 17 cm.

Fonctionne avec 2 piles AAA fournies.

RÉF. 861154



52⁵⁰ € TTC

43⁷⁵ € HT
+ Eco-Part
0.02€

Sans contact

MARTEAUX

Manche avec pointe sur la vis. Tête dévissable 2 positions. Modèle Babinsky ou modèle Vernon pour enfants.

MODÈLE	RÉF.	PRIX TTC
Babinsky (réversible)	863021	6 ⁵⁰ €
Vernon (enfants)	863022	5 ⁸⁰ €




THERMOMÈTRE SANS CONTACT 2 EN 1

> Utilisation sans contact temporal ou intra-auriculaire

Notre thermomètre s'utilise sans contact et il suffit d'enlever l'embout pour qu'il se transforme en thermomètre intra-auriculaire. Prise de température instantanée. 35 mémoires disponibles. Prise en mains ergonomique. Livré avec une sacoche de rangement. Fonctionne avec 2 piles AA fournies.

RÉF. 861207



31⁹⁰ € TTC

+ Eco Part
0.02€



MONTRE INFIRMIÈRE SHU'ZZ

Montre premium avec mouvement Seiko très précis et très résistant, et avec une pile Sony longue durée. Design très réussi.
RÉF. 862024

12⁹⁰ €
TTC

SABOTS SCHU'ZZ GLOBULE

Sabots étudiés pour une utilisation professionnelle. Légère, ergonomique, ventilée et lavable en machine à 40°C. 6 pointures disponibles. La paire.



29⁹⁰ €
TTC

TAILLE	RÉF.
36	862025.36
37	862025.37
38	862025.38
39	862025.39
40	862025.40
41	862025.41

PRIX EN
BAISSE



39⁹⁰ €
TTC

TAILLE	RÉF.
36	862029.36
37	862029.37
38	862029.38
39	862029.39
40	862029.40
41	862029.41

SABOTS SCHU'ZZ PRO

> Dessus sans trou

Sabots de travail avec tige pleine. Légère et ergonomique. Matériau EVA injecté lavable en machine à 40°C. Poids 400gr. 6 pointures disponibles. La paire.



MONTRE INFIRMIÈRE

Montre avec entourage caoutchouc antichoc. S'attache par une épingle de sûreté sur la poche. 5 modèles disponibles.

COULEUR	RÉF.	PRIX TTC
Blanche	862006.BLANC	12 ¹⁰ €
Bleue	862006.BLEU	
Zèbre	862006.ZEBRE	
Léopard	862006.LEOPARD	12 ⁷⁰ €
Fleur	862006.FLEUR	

KIT MONTRE + 3 BRACELETS

Idéal pour coordonner à votre tenue.

RÉF. 862014



16⁵⁰ €
TTC

PRIX EN
BAISSE

FABRIQUÉ EN FRANCE

TABLIER DE PROTECTION LAVABLE

> Passez au lavable au lieu de jeter !

Tablier lavable et réutilisable pour la protection des soignants et aides à domicile. Face extérieure polyuréthane et face intérieure en polyester. Laçage à l'encolure et à la taille.

Se décontamine avec détergents classiques sans chlore ou lavage à 90°C.

Dimensions : larg. 110 x haut.150 cm. Coloris vert pale.

RÉF. 863194



14⁹⁰ €
TTC



PRIX EN
BAISSE

SUR-BLOUSE LAVABLE TAILLE UNIQUE

> Passez au lavable au lieu de jeter !

Cette sur-blouse en polyester fluide est idéale pour la protection des soignants et des accompagnants à domicile. Très facile à mettre au-dessus des vêtements. Protection intégrale avec poignets élastiqués. Attache à la ceinture par lanière à nouer. 100% polyester antistatique et déperlant. Lavage à 60°C. Taille unique. Coloris gris bleu.

RÉF. 863189



29⁹⁰ €
TTC

FABRIQUÉ EN FRANCE



PORTE STYLOS

Très pratique, se clipse sur la poche. Peut accueillir 3 stylos.

RÉF. 863026

4⁵⁰ €
TTC



1 TUNIQUE FEMME DIANA

Encolure trapèze. Fermeture latérale 6 pressions. Manches courtes kimono avec revers, 3 poches. Haut. 80 cm. Sergé uni blanc 65 % polyester 35 % coton. 210 g/m². Lavage 85°.
6 tailles : 36/38, 40/42, 44/46, 48/50, 52/54 et 56/58.

TAILLE	RÉF.	PRIX TTC
T0	863039.36	18 ⁹⁰ €
T1	863039.40	
T2	863039.44	
T3	863039.48	
T4	863039.52	
T5	863039.56	

2 TUNIQUE FEMME CLÉA

Encolure trapèze. Manches courtes kimono. 3 poches. Fermeture latérale parement orange/fushia ou bleu/turquoise sur encolure, manches et poches. Haut. 75 cm. Sergé uni blanc 65 % polyester 35 % coton. 210 g/m². Lavage 85°.
6 tailles : 36/38, 40/42, 44/46, 48/50, 52/54 et 56/58.

TAILLE	ORANGE	TURquoise	PRIX TTC
	RÉF.	RÉF.	
T0	863040.36	863075.36	25 ⁵⁰ €
T1	863040.40	863075.40	
T2	863040.44	863075.44	
T3	863040.48	863075.48	
T4	863040.52	863075.52	
T5	863040.56	863075.56	

3 TUNIQUE HOMME VCH

Col officier. Fermeture centrale 5 pressions. Manches courtes montées. 3 poches. Haut. 80 cm. Sergé uni blanc 65 % polyester 35 % coton. 210 g/m². Lavage 85°.
4 tailles : 40/42, 44/46, 48/50 et 52/54.

TAILLE	RÉF.	PRIX TTC
T1	863041.40	19 ²⁰ €
T2	863041.44	
T3	863041.48	
T4	863041.52	

PANTALON PATSY

TAILLE	4 BLANC	PRIX TTC	5 ORANGE	6 TURquoise	PRIX TTC
	RÉF.		RÉF.	RÉF.	
T0	863072.36	16 ³⁰ €	863073.36	863074.36	29 ⁹⁰ €
T1	863072.40		863073.40	863074.40	
T2	863072.44		863073.44	863074.44	
T3	863072.48		863073.48	863074.48	
T4	863072.52		863073.52		



VESTE PASSE-COULOIR BACTÉRIOSTATIQUE

Veste bactériostatique pour les équipes de soins très confortable. Maintien au chaud, idéal pour les endroits plus froids : ambulance, blocs, etc... Conception sans couture de matelassage et sans fermeture à pression pour une meilleure hygiène. Garnissage 100% polyester. Enveloppe polyester enduite polyuréthane désinfectable à froid ou lavable à 90°C. 2 coloris disponibles en 3 tailles.



FABRIQUÉ EN FRANCE



COLORIS	TAILLE	LILAS	PRIX TTC
Marine	XS/S	113011.XS	51 ⁵⁰ €
	M/L	113011.M	52 ⁹⁰ €
	XL/XXL	113011.XL	54 ⁵⁰ €
Gris	XS/S	113012.XS	51 ⁵⁰ €
	M/L	113012.M	52 ⁹⁰ €
	XL/XXL	113012.XL	54 ⁵⁰ €



TUNIQUE AVILA

Encolure arrondie légèrement dégagée, fermeture latérale 5 pressions inox, manches courtes kimono, 3 poches. Haut. 75 cm. Tilleul 180 gr/m², lagon 190 gr/m² et lilas 210 gr/m². 66% polyester, 35% coton.

TAILLE	TILLEUL	LAGON	LILAS	PRIX TTC
	RÉF.	RÉF.	RÉF.	
T0	863131.36	863132.36	863133.36	37 ⁴⁰ €
T1	863131.40	863132.40	863133.40	
T2	863131.44	863132.44	863133.44	
T3	863131.48	863132.48	863133.48	
T4	863131.52	863132.52	863133.52	

PRIX ÉCO
PRIX ÉCO
PRIX ÉCO
PRIX ÉCO

GARANTIE
3 ANS



LAMPE IR 150 W ECO P

> La chaleur intense qui calme

L'infrarouge procure localement une chaleur intense qui a pour effet de calmer les douleurs en profondeur (corps, visage...). Elle favorise la régulation naturelle de la chaleur corporelle et permet ainsi une meilleure irrigation. 5 niveaux d'inclinaison.

Garantie 3 ans.
RÉF. 835062

43⁹⁰ € TTC
+ Eco-Part
0.13€



DIFFUSEUR DE CHALEUR 300W P

> Angle d'inclinaison de 0° à 50°

> Réglage de l'intensité en continu

Diffuseur de chaleur profonde sur une surface d'environ 30 x 40 cm. Vitre en verre céramique, ventilation active. Bloque 100% des UV. Sécurité anti-surchauffe. Produit médical. Minuteur réglable de 1 à 15 mins.

RÉF. 861102

99 € TTC
+ Eco-Part
0.25€

LAMPE IR 250 W PRO

> Idéal pour le domicile

Lampe infra-rouge 250 W montée sur support à cliper sur table ou chaise.

RÉF. 835087

95 €
TTC




LAMPE IR 250W SUR PIED ROULANT

Bras compensé sur pied à roulettes 5 branches chromées. Grille de protection sur l'ampoule fournie.

AMPOULE DE RECHANGE IR 250W

Avec réflecteur incorporé.

LAMPE IR 250 W	RÉF.	PRIX TTC
Sur pied roulant	835086	319 €
Ampoule de rechange	835088	16⁵⁰ €




COMPRESSE DE BOUE THERMALE

Enveloppe ultra-résistante avec double soudure. A utiliser en thermo et en cuve exclusivement. 3 dimensions disponibles.



DIMENSIONS	RÉF.	PRIX TTC
21 x 38 cm.	835136	19⁵⁰ €
30 x 40 cm.	835137	23⁹⁰ €
Cervicale 50 cm.	835138	19⁹⁰ €



BANDE DE MAINTIEN USYFIX

> Idéal pour maintenir les compresses de chaud / froid sur les articulations

La bande Usyfix est en polymère très étirable et élastique, permettant de fixer sur un bras ou une articulation compresses, électrodes, etc... Confortable, hygiénique et facilement réglable (type boutonnière). 2 longueurs disponibles : 33 cm (poignet, cheville) ou 40 cm (genou). Possibilité de cumuler plusieurs Usyfix pour l'épaule par exemple.

LONGUEUR	RÉF.	PRIX TTC
33 cm	835185	30⁹⁰ €
40 cm	835186	33⁹⁰ €



CUVE HYDROTHERM

Cuve émaillée avec thermostat réglable jusqu'à 100° idéale pour vos compresses. Contenance 27 litres.

Livrée avec une grille.

RÉF. 835060

190 € TTC
+ Eco-Part
0.55€



BAIN DE PARAFFINE PRO I-TECH P

Appareil professionnel pour mains et pieds (jusqu'à pointure 45). Grâce à son action thermique, la paraffine est indiquée pour le traitement d'arthroses et d'arthrites rhumatoïdes. Livré avec 4 x 453 gr de paraffine, 1 gant, 1 chausson, des protections en nylon et un filet de protection. 4 niveaux de température avec indicateur LED, dispositif médical CE0476. Alimentation secteur. Dimensions 41 x 24,5 x 25 cm. Poids 2,3 kg.

	RÉF.	PRIX TTC
Bain de paraffine	838062	289 € + Eco-Part 0.78€
Pain de paraffine 453 gr	838063	15⁵⁰ €



PACK HOT & COLD IDENTITES

à partir de **7⁸⁰ € TTC**
6⁵⁰ € HT

COMPRESSE HOT COLD
> Enveloppe tissée très résistante
> Grande taille
Gel non toxique à bon rendement en cryo et en thermo-thérapie. Utilisation en cuve ou au micro-ondes.

Livrée avec enveloppe bouclette douce et lavable

DIMENSIONS	RÉF.	L'UNITÉ TTC
23 x 13 cm.	835147	7 ⁸⁰ €
30 x 18 cm.	835129	14 ²⁵ €
40 x 30 cm.	835038	19 ³⁰ €
P Tri-section	835166	19 ⁹⁰ €



CEINTURE LOMBAIRE CHAUFFANTE

Très simple d'utilisation, il suffit d'attacher la ceinture lombaire à la taille pour bénéficier des bienfaits de la chaleur sur les lombaires. Cette ceinture peut aussi s'utiliser enroulée autour d'une cuisse ou un bras.
2 modèles disponibles en réchauffage micro-ondes ou cuve : modèle hot cold ou modèle thermo-cryo.
Longueur 120 cm.



MODÈLE	RÉF.	PRIX TTC
1 Hot Cold	835179	16 ⁵⁰ €
2 Thermo-cryo	835181	15 ²⁰ €

COMPRESSE HOT COLD STRAP

Idéal pour la maintenir sur une articulation. Livré avec housse avec strap velcro. Dimensions 30 x 18 cm.

RÉF. 835120

à partir de **21⁵⁰ € TTC**



PRIX ÉCO
PRIX ÉCO
PRIX ÉCO
PRIX ÉCO

PACK THERMO & CRYO IDENTITES

COMPRESSE THERMO/CRYO ECO

Compresse cuve ou micro-ondes réutilisable. Inertie de 20 à 40 mn. 2 tailles disponibles.

à partir de **4³⁵ € TTC**
3⁶³ € HT

DIMENSIONS	RÉF.	PRIX TTC
15 x 25 cm.	835127	4 ³⁵ €
20 x 30 cm.	835128	5 ³⁰ €

COMPRESSES GEL MVS ECO

> Thermo/cryothérapie
> Utilisation micro-ondes

Ces compresses sont réutilisables, lavables et désinfectables. Elles restent modelables même réfrigérées. Le gel contenu ne se cristallise pas et ne se sépare pas.
4 tailles disponibles en fonction des parties du corps à traiter.
A utiliser en cryo au réfrigérateur.

MVS HOT / COLD PACK

RECTANGULAIRES

DIMENSIONS	RÉF.	L'UNITÉ TTC
15 x 25 cm.	835002	9 ³⁰ €
25 x 35 cm.	835003	15 ⁹⁰ €

CERVICALES ET LOMBAIRES		
DIMENSIONS	RÉF.	L'UNITÉ TTC
22 x 40 cm.	835024	17 ⁹⁰ €





BOMBE DE FROID PIC

Idéal sur les hématomes et contusions. Existe en 2 contenance : 150 ml et 400 ml. Aérosol prêt à l'emploi.

MODÈLE	RÉF.	PRIX TTC
150 ml	802062	3 ¹⁵ €
400 ml	802063	4 ⁶⁰ €



COMPRESSE DE FROID À USAGE UNIQUE

Idéale pour atténuer la douleur et la diffusion des petites traumatologies et des saignements par action du froid. Utilisation instantanée par action chimique. 30 minutes de froid environ après percussion. Jetable après utilisation.


RÉF. 428002

3 € TTC

COMPRESSE AUTO-CHAUFFANTE

> Idéale pour le domicile

Elle se réchauffe toute seule et est réutilisable. Il suffit de percuter la pastille interne pour que la compresse atteigne 50 ° environ pendant 30 minutes. A mettre dans l'eau bouillante pour qu'elle reprenne ses propriétés de départ. Existe en version lombaire dimensions 36 x 13,5 cm adaptée à la ceinture lombaire et en version cervicale dimensions 42 x 20 cm.



à partir de
13⁹⁰ € TTC
11⁵⁸ € HT

MODÈLE	DIMENSIONS	RÉF.	PRIX TTC
1 Lombaire	36 x 13,5 cm	835168	13 ⁹⁰ €
2 Cervicale	42 x 20 cm	835048	15 ⁹⁰ €

CEINTURE LOMBAIRE AUTO

Très simple d'utilisation, il suffit d'attacher la ceinture lombaire à la taille pour bénéficier des bienfaits de la chaleur sur les lombaires. Cette ceinture peut aussi s'utiliser enroulée autour d'une cuisse ou un bras.

Livrée avec une compresse auto-chauffante lombaire.
RÉF. 835180



19⁹⁰ €
TTC

VESSIE À GLACE

Vessie à glace en tissu pour une meilleure transmission du froid et un contact plaisant sur la peau. Diamètre 23 cm.

RÉF. 862010

6⁹⁰ €
TTC



ID PACK COLOR

> Gel de grande qualité avec un prix attractif


> Fabrication française

Se réchauffe au micro-ondes ou au bain marie. Idéal pour un traitement en cryo ou en thermothérapie. Conserve sa texture souple même au congélateur. Dimensions : 32 x 17 cm. Coloris vifs et variés.

RÉF. 835099

FABRIQUÉ EN FRANCE

10²⁰ €
TTC



Revêtement microfibre ultra-doux

COUSSINS CHAUFFANTS NOYAUX DE CERISE P

Nos coussins sont remplis de noyaux de cerise. Ils emmagasinent très rapidement la chaleur et la restituent plus lentement, ce qui vous permet de bénéficier des bienfaits de la chaleur plus longtemps. La détente musculaire provoquée par la chaleur douce et profonde contribuera à apaiser les douleurs liées à la fatigue journalière.

Réchauffage micro-ondes exclusivement. Garnissage 100 % noyaux de cerise et enveloppe microfibre ultra-douce coloris vert. 2 modèles disponibles : petit coussin 30 x 20 cm et coussin de nuque diamètre 30 cm.



MODÈLE	RÉF.	PRIX TTC
Petit coussin	835158	16 ⁹⁰ €
Coussin de nuque	835157	23 ⁵⁰ €



COUSSINS CHAUFFANTS GRAINES DE LIN P

> Les bienfaits antalgiques du lin associés à la chaleur

> Réchauffage facile au micro-ondes

Nos coussins chauffants sont remplis de graines de lin. Le lin est naturellement antalgique et entraine dans la composition de cataplasmes anti-douleurs. Les graines emmagasinent la chaleur du micro-ondes et la restituent lentement pour votre bien-être. La chaleur est décontractante pour calmer les petites douleurs musculaires et les tensions de la journée.

Réchauffage micro-ondes exclusivement. Garnissage 100 % graines de lin et enveloppe 100 % polyester microfibre ultra-douce coloris jaune. 2 modèles disponibles : petit coussin 30 x 20 cm et coussin de nuque diamètre 30 cm.



MODÈLE	RÉF.	PRIX TTC
Petit coussin	835175	17 ⁹⁰ €
Coussin de nuque	835176	25 ⁵⁰ €

BOUILLOTTE TOUR DE COU

> Un dessin unique pour une bouillotte traditionnelle

La forme de notre bouillotte permet de vous décontracter efficacement le cou. Cette bouillotte traditionnelle est constituée d'une vessie en caoutchouc naturel dans lequel vous pourrez mettre de l'eau chaude, et d'une enveloppe 1 côté peluche et 1 côté microfibre bleue.

Diamètre 35 cm. Longueur si dépliée 70 cm.

RÉF. 855164



12⁵⁰ €
TTC



COUSSIN CHAUFFANT TRI-SECTION CÉRAMIQUE P

> Forme tri-section idéale pour la nuque ou les lombaires

Notre coussin chauffant tri-section est rempli de petites billes de céramique qui emprisonne la chaleur et la restitue doucement. Sa forme et sa taille permet de l'utiliser pour la majorité des parties du corps. Enveloppe en polyester microfibre ultra-douce bleu pétrole.

Dimensions : 35 x 30 cm.

RÉF. 835177



17⁵⁰ €
TTC

COMPRESSES NOYAUX DE CERISE P

> Restitution très lente de la chaleur

Les noyaux de cerise emmagasinent très rapidement la chaleur et la restituent très lentement. Ils permettent également d'épouser fidèlement la forme du corps.

Elles sont particulièrement recommandées pour les douleurs cervicales, les contractures et les douleurs abdominales.

Lavable en machine. 2 tailles disponibles. Enveloppe douce.



DIMENSIONS	RÉF.	PRIX TTC
30 x 20 cm.	835025	18 ²⁰ €
58 x 16 cm.	835026	27 €

COMPRESSES DE LIN

> 100% naturelle et écologique

> Les bienfaits antalgiques du lin associés à la chaleur

Notre compresse de lin est compartimentée pour répartir la chaleur sur toute la surface de traitement. Elle est livrée avec une housse lavable munie de bandes auto-agrippantes pour faire tenir efficacement la compresse. Coutures ultra-résistantes et malléabilité exceptionnelle. Graines de lin radio-stérilisées.

Utilisation en cryo possible. Réchauffage au micro-ondes.

Taille universelle 47 x 36 cm, cervicale 48 x 12 cm, tri-section 45 x 55 cm et lombaire 40 x 25 cm.

24⁹⁵ € TTC
20⁷⁹ € HT

Universelle




Tri-section



Lombaire



Gant



La compresse universelle couvre l'ensemble du dos

MODÈLE	RÉF.	PRIX TTC
Comresse de lin universelle	835006	24 ⁹⁵ €
Comresse de lin cervicale	835108	
Comresse de lin tri section	835115	
Comresse de lin lombaire	835126	
Comresse de lin gant	835164	

BOUILLOTTES TRADITIONNELLES

> Le grand classique pour se réchauffer

Nos bouillottes vous garantissent un bien-être instantané en réchauffant votre lit durablement. Elles sont constituées d'un réservoir en caoutchouc naturel d'une contenance de 2 litres et d'une housse de confort.

Dimensions : 33 x 20 cm.

3 modèles de housse disponibles : housse en polyester microfibre ultra-douce motif New Sun ou motif Bluelight, housse polyester tricotée Scandinavia.



1



2



3



MODÈLE	RÉF.	PRIX TTC
1 Microfibre New Sun	855146.N	9 ⁹⁵ €
2 Microfibre Bluelight	855147.N	
3 Tricotée Scandinavia	855149	11 ⁹⁵ €

- Abattant de toilettes 40-54-74
 Abattant WC lavant 54
 Abena Light 56
 Abri-Flex 56
 Abri-Form 56
 Accoudoirs de toilettes 48
 Accoudoirs de toilettes Malte 52
 Accroche-canne 139
 Acpression 255
Aérosol nébuliseur 309
 Aide à l'endormissement 247
 Aide auditive 125
 Aide aux fumeurs 116
 Aide-verseur de goutte 134
 Aiguilles magiques 118
 Airex 294
 Alcomed Pads 310
 Alèse 57-210
Anchor 70
 Anneau ventouse Sucker 86
 Anse pour tasse 84-91
 Anti-moustiques 239
 Anti-ronflements 234
 Antigua 14
 Appel d'urgence sans fil 133
 Appui de baignoire 5-6
 Appui de lit 218 à 221
 Appui de toilettes Lumex 49
 Appui facial de massage 278
 Appui-tête pour fauteuil 164
 Aqua Joy Value 7
Aquagym 303
 Arceau de lit 208
 Argile 250-290-291
 Arnica 250-291
 Aspir'oreille 115
 Assiette 80 à 85
 Assiette d'équilibre 257
 Assiette Ergo 81
 Assiette isotherme 85
 Assise absorbante pour fauteuil 57
 Assise confort 232
 Assise massante shiatsu 249
 Aston 37-41
 Atomiseur eau de source 205-238
 Attelle de poignet 263
Augsburg 72
 Bac à shampoing gonflable 203
 Bain au lit Jube 206
 Bain de paraffine 316
 Bain de pieds 246
 Baladéo 144
 Balai et pelle à rallonges 107
 Balance beam Airex 294
 Balance board 293
 Balance de cuisine 102
 Balance Pad 294
 Bali 5
 Balise GPS Weenect 128
 Ballcizer 305
 Balle de massage 249
 Balle mousse 268
 Balle multiforme 269-305
 Ballon de rééducation 295
 Ballon paille 268
 Banc d'accès au bain 10
 Bandage de rotule 262
 Bande d'exercice 302
 Bande exfoliante 18
 Bandes antidérapantes adhésives 16
 Bandes réfléchissantes 166
 Barre d'accès au bain 6
 Barre d'accès au lit 218
 Barre d'appui 60 à 68
 Barre d'appui à ventouses 62-63
 Barre de relèvement 61 à 68
 Barres parallèles de marche 292
 Barrière de lit 218-219
 Bassin de lit 202
 Bâton de randonnée éclairant 145
Bavoires 75-86-87
 Beauty 17
 BedCane 221
 Bellavita 7
 Béquille ante-brachiale 146-147
 Béquille axillaire 146
 Better Back 246
 Bidet amovible 53
 Blumil GO 170
 Body médicalisé 211
 Boîte à dentier 114
 Bol de repas 80 à 84
Bombe de froid 318
 Bonn 38
Bonnet de bain 303
 Bonnet de protection 138
 Bonnette protège-cheveux 19
 Bora 23
 Bornéo 31
 Bouillotte 242-320
Bowling 269
 Bracelet d'activité 255
Bracelet lesté 301
 Bras d'appui WC 55-66-67
 Brassière de sécurité 185
 Brosse à cheveux 17-21-115
 Brosse à ongles 18
 Broyeur/cope comprimé 136
 Brumisateur diffuseur 238
 Brumisateur rafraîchissant 234-240
 Cadre de marche 148-159
Cadre de marche enfant 75
 Cadre de toilette 47
 Calendrier 129
 Caméra de surveillance 133
Canne anglaise 75-142-143
 Canne blanche 146
 Canne de marche 140-141
Canne enfant 75
 Canne parapluie 144
 Canne pliante 141
 Canne quadripode 146
 Canne siège pliante 142
 Canne tripode 146
 Cape chauffante 243
 Cape de pluie 190-191
 Capiluve 206
Capitonnage Seahorse 73
 Capri 10-24-25
 Caraïbes 45
 Careslope 180
 Cartes à jouer 118
 Casque de protection 138
 Casque TV sans fil 125
 Ceinture abdominale 184-185
 Ceinture de marche 192
 Ceinture pelvienne 185
Cerceaux 273
Cercle de Pilates 300
 Chaise de cuisine 109
 Chaise de douche 23 à 44
 Chaise de douche Confort haute 29
 Chaise de douche englobante 28
 Chaise de douche pliable Tobago 34
Chaise de massage pliante 278
 Chaise de toilettes 45 à 47
 Chaise douche Clean 35
 Chaise haute 109
 Chancelière chauffante massante 241
 Changes complets 56
 Chariot de course 144-145
Chauffe-biberon 69
 Chauffe-matelas 241
Chaufferette 244
 Chausse-pied 113
 Chaussettes antidérapantes 115-265
 Chaussons de douche 21
 Chaussure confort CHUT 264-265
 Chaussure post-opératoire 263
 Chemin lumineux 130-131
 Cinquième roue 170
 Ciseaux 118
 Clean 35
 Coins de tapis antidérapant 108
Compresse de boue 316
Compresse de chaud/froid 317 à 320
Compresse de froid 317-318
Compresse de lin 245-319-320
 Conecto mobile Thomson 127
Cônes empilables 266
Contrôle d'opposition 303
 Corfou 200
 Corse 34
 Couches jetables 56-69
 Coudière de protection PositPro 216
 Coupe comprimé 136
 Coupe ongles 114
 Coupe poils du nez 114
 Coussin anti-glissement 186
 Coussin bouée 186-215
Coussin cale 287
 Coussin cale microbilles 236
 Coussin chauffant 243 à 245
 Coussin confort WC 48
Coussin de kiné 287
 Coussin de lecture 236
 Coussin de nuque 232-245
 Coussin de positionnement 214 à 216
 Coussin de prévention galbé 187
 Coussin décubitus PositPro 214
Coussin demi-cylindrique 287
 Coussin gouttière de fauteuil 185
 Coussin lombaire 233
 Coussin relève-jambes 237
 Couteau 93 à 97
 Couteau à lame basculante 97
 Couteau cochoir 97
 Couteau fourchette 97
 Couvert 93 à 97
Couverture chauffante 241
Couverture de survie 310
Couverture lestée 237-257
Crème de massage 290-291
 Crème thermale 251
 Crochet d'habillement 114
Crossland 72
Cubes multicolores 267
 Cuillère 93 à 96
 Culotte de bain 58-59
 Culotte intraversable 58-59
 Curve 64
Cuve Hydrotherm 316
 Cuvette pour shampoing 206
Déambulateur 75 à 77-148
Déambulateur Klip 78
Déambulateur Nimbo 79
 Débitmètre Peak Flow 307
 Decubitus PositPro 214
 Dermofresh 59-211
 Desserte de table 109
 Destructeur d'insectes 239
 Diamant 229
 Diatomite 14
 Diffuseur huiles essentielles 240
 Digitube 261
 Disque de transfert 189 à 195
 Disque pivotant 189
 Distributeur de savon 21-105
 Domolit 220
 Dossier confort 232
 Douche au lit 206-207
 Douchette à bouton stop 12
 Douchette portable 203
 Douchette pour lavabo 19
 Dr Helewa 52-203-208
Drap d'examen 278
Drap de glisse 212
 Drap et housse 208-210-211
 Dulcéo 9
 Dycem 4-100 à 102
 E-Foldi 174
 Echelle de lit 208
 Econome 106
Ecopostural 279 à 282
 Ecriture 122
 Elastiband 302
 Electrodes 255
 Electrothérapie 252-308
 Élévateur de bain 7 à 9
 Élévateur de toilettes 55
 Elispoon 96
 Embout de canne 139
 Enfile-bas 110-111
 Enfile-bas de contention 111
 Enfile-slip 110
Entraîneur actif/passif 298
 Epluche fruits et légumes 106
 Éponge à long manche 17
 Ergodynamic 143
Ergomètre 297
 Ergotip 44
 Escabeau 108
Escalier de rééducation 292
Espalier 303
 Essoreuse à salade 107
 Excellent Systems 182-183
 Facilotab 128
 Fauteuil de bain pivotant 2-3
 Fauteuil de douche 23 à 44
 Fauteuil de douche électrique 44
 Fauteuil de douche inclinable 42-43
 Fauteuil de relaxation 224
 Fauteuil de transfert 162-163-168
 Fauteuil douche/WC Bonn 38
Fauteuil douche/WC enfant 72-73
 Fauteuil garde-robe 45 à 47
 Fauteuil releveur 224 à 229
 Fauteuil roulant 162 à 168
 Fauteuil roulant électrique 172
 Fidji 67
 Filet pour déambulateur 147
 Formentera 42
 Fourchette 94 à 97
 Gant de compression 250
 Gant de crin 18
 Gant de toilette 207
 Gants pour fauteuil 190
 Gants thermiques 241
 Gel de massage 250-290-291
 Gel douche 204
 Georgette 95
 Gilet abdominal 185
 Giro 168
 Goniomètre 310
 Goodgrip 93-97-106
 Gourde 136-238
 Graines de lin 245-320
 Grenouillère 211
 Gripmaster 306
 Gripo Pole 64-65
 Gripoballs 92
 Guéridon 285
 Guidon de transfert 194-195
 Gymnic ball 295
 Haltères 300
 Handiplat 83
 Handmaster 304
 Handybar 189
 Handycup 91
 Harnais 184-196
 Horloge calendrier 129
 Hot Cold 244-317
 Housse éponge de table 286
 Huile de massage 290
 Huile de soin 205
 Huile essentielle 240

- Humidificateur d'air240
 Hurrycane140
 Ibiza.....50
 Icon.....166-167
 Id Mouv.....172
 Incontinence.....56 à 59
 Inhalateur.....307-309
 Jalon plastique273
 Jardin119
 Jeu de cartes.....118
 Jeux266 à 269
 Jumborest98
 Kit de motricité.....274-275
 Kit de rampes d'accès.....182
 Klip78
 KuraCare.....94
 Lacets élastiques112
 Lampe d'examen.....310
 Lampe de lecture122-123
 Lampe de luminothérapie247
 Lampe infra-rouge316
 Lave-pied et dos à long manche.....17
 Lève-patient.....196
 Lime à ongles.....17
 Lingette de toilette.....204
 Lingette désinfectante.....312
 Loupe.....120-121
 Lumière pour rollator158
 Luminothérapie247
 Magnétothérapie.....251
 Maille antiglisse Dycem.....4-185
 Maintien de casserole105
 Maintien de douchette
 à ventouse12-63
 Maintien de paille88
 Majorque196
 Maldives33
 Manche ergonomique96
 Manucure et pédicure.....262
 Marche d'accès au bain.....5
 Marche nordique.....300
 Marchepied.....24-48-108-285
 Marchepied position naturelle.....48
 Marteau reflexe.....313
 Masseur vibrant.....248-249
 Masticateur98
 Matelas d'acupression255
 Matelas de confort.....234-235
 Matelas de prévention visco209
 Mayotte11-22-30
 Med Ball.....300
 Medelert134
 Mesure de qualité de l'air132
 Mini-pédalier.....257-299
 Minorque.....43
 Mint.....225
 Miroir grossissant.....18
 Miroir quadrillé288
 Mitaines.....190
 Modulo219
 ModuloLight163
 Montre infirmière314
 Montre parlante124
 Moorea.....5
 Moovy36
 Motorisation de fauteuil169
 Motorlight.....172
 Mouche-bébé électrique.....69
 Mouflé anti-griffures.....220
 Mouvlight.....165
 Natte de gym277
 Nébuliseur.....309
 Neo Classic150
 Neo Fold Evolution156
 Neo Light.....156
 Neutralisateur d'odeurs205-312
 New Aqua.....71
 Nimbo79
 Noyaux de cerise.....245-319
 Nursing204-205
 Oasis27
 One Touch103
 Opti-confort Premium143
 Oreiller211-230-231
 Oreiller PosiForm.....234
 Orthèse/orthopédie263
 Ouvre-bocal.....102-103
 Oxymètre de pouls.....256-312
 Pad antidérapant Ergo.....99
 Page loupe rigide120
 Pailles anti-reflux88
 Paire de cannes75-142-143
 Paire de rampes d'accès.....176-177
 Pantalon professionnel.....315
 Paravent.....285
 Pâte de rééducation.....306
 Pédalier.....255-298-299
 Peigne17-21
 Pendule.....128
 Pèse-bébé310
 Pèse-personne.....259-311
 Phoenix.....39
 Physio-Roll285
 Physipro.....184
 Phytotech.....250-291
 Pied autostable pour canne.....139
 Pied porte-sérum162-285
 Pilbox135 à 137
 Pilulier134 à 137
 Pince à épiler.....114
 Pince de préhension113-117
 Pince pour papier toilette.....53
 Pistolet de massage.....293
 Plan de préparation.....104
 Plan de toilette repliable71
 Plan incliné aluminium178
 Plaque à découper.....104
 Plaque de bain12-13
 Plaque de repas Handiplat.....83
 Plaque de transfert193-213
 Plateau antidérapant.....98
 Plateau canadien304
 Plateau de freeman293
 Plateau de lit237
 Plateau lave-tête pour fauteuil203
 Plateau pour cadre de marche.....152
 Plot d'abduction PositPro215
 Plot de motricité273
 Pochette pilulier semainier Ergo.....135
 Podologie260 à 265
 Podomètre255
 Pompe de gonflage.....295
 Poncho de pluie.....2-191
 Porte parapluie.....190
 Porte stylos.....314
 Porte-canne151
 Positionnement PositPro.....214 à 216
 Potence de lit.....209
 Poubelle.....56-105-292
 Poussette Trotter76
 Power Web306
 Powerstroll169
 Presse dentifrice.....19
 Pressothérapie253-309
 Primo Confort224
 Protecteur de hanche.....138
 Protectors de lunette de toilettes...53
 Protection anatomique.....56
 Protection de plâtre.....20
 Protection de tête.....138
 Protection incontinence
 pour fauteuil223
 Protection pour barrières de lit217
 Protège bassin ou seau52
 Protège-jambes pour fauteuil2-191
 Purificateur d'air132
 Qualité de l'air.....132
 Quickramps179
 Ramp Kit.....182-183
 Rampe de seuil.....179
 Rampe pour fauteuil roulant 176 à 183
 Rebord d'assiette.....80
 Réchauffe-main instantané.....244
 Redresse-dos postural250
 Redresse-orteils.....260
 Réducteur de baignoire.....6
 Règle loupe.....120
 Rehausse de toilettes50 à 52
 Relève-buste236-237
 Relync.....175
 Repose-bras Jumborest98
 Repose-genou.....151
 Repose-nuque.....232
 Réveil.....124-247
 Rivadouce.....204-205
 Rollator 2 roues.....150 à 153
 Rollator 3 roues Delta151
 Rollator 4 roues.....149 à 159
 Rollator carbone.....157
 Rollator de transfert.....161
 Rollator enfant75
 Rollator Primo154
 Rollators comparatif.....160
 Rotterdam38
 Rouleau à découper Dycem.....101
 Rouleau adhésif luminescent.....131
 Rouleau anti-contracture.....305
 Rouleau d'antidérapant adhésif.....131
 Rouleau de massage249-305
 S-Ergo164
 Sabots professionnels.....314
 Sac pour fauteuil188
 Sandale brosse lave-pied.....19
 Sandale confort264
 Sangle d'électrothérapie.....308
 Sangle de pouliothérapie.....276
 Sangle de sortie de véhicule.....189
 Santorin27
 Sauna facial307
 Scooter électrique173 à 175
 Seahorse Plus73
 Seat 2 Go.....76
 Seau hygiénique.....202
 Secure Soft.....15
 Securiseat189
 Semelles et soins des pieds...260-261
 Séparateur de jambes187-216
 Serviette86-87
 Serviette rafraichissante238
 Set d'évaluation au repas.....84
 Set de table Dycem100
 Set de table Ergo.....99
 Seuil pour porte.....176-179
 Shampoing sans rinçage
 Rivadouce.....204
 Shorty homme.....58
 Siège de bain4-10-11
 Siège en tissu pliant.....142
 Siège ergo Accent.....246-288
 Siège releveur222
 Siège releveur de toilettes55
 Silicoplant.....260
 Simplex199
 Slip homme58-59
 Smartphone127
 Soins des pieds.....260 à 263
 Solution sans rinçage204
 Sortie de bain6-14-15
 Soulève-jambes190-208
 Sous-tapis antiglisse.....108
 Spray antidérapant16
 Spray désinfectant.....312
 Squeeze egg.....305
 Starplug118
 Step300
 Stepless Lite180
 Stimulateur circulatoire255
 Stop odeur50
 Strapontin de douche.....30 à 33
 Stylo122
 Sumatra.....26
 Support de cartes118
 Support de livre123
 Support de toilettes enfant74
 Support pour urinal202
 Sur-lunette confort48
 Sur-matelas235
 Surélévateurs de meubles221-222
 Surveillance audio et vidéo.....133
 Swift29-44-46
 Système d'alerte sans fil133
 Ta Da Chair.....142
 Table d'examen.....279 à 283
 Table de Bobath283
 Table de lit.....198 à 201
 Table de massage pliante.....280-281
 Table de travail ergonomique.....197
 Table pour fauteuil releveur.....198
 Tablette Facilotab128
 Tablier d'activités267
 Tabouret de douche22 à 29
 Tabouret de douche de coin.....26
 Taie d'oreiller211
 Tapis de bain/douche.....14 à 16
 Tapis de sol amortissant 220-275-277
 Tasmanie201
 Tasse 2 anses82-90-91
 Tasse anti-renversement
 HandSteady.....90
 Tasse Ergo.....89
 Tasse isotherme.....85
 Télécommande universelle119
 Téléphone126-127
 Téléphone SOS.....127
 Telestik.....116
 TENS252-308
 Tensiomètre256
 Thermomètre.....21-132-258
 Tire-bouchon103
 Tobago34
 TorsoGrip.....95
 Tourne 3 clés.....116
 Track wheel.....171
 Transat de bain enfant70-71
 Traversin211-231
 Trekker77
 Triflo II307
 Troisième roue170
 Trolley monte-obstacles145
 Tube mousse Ergo92
 Tunique315
 Turban144
 Turner Pro195
 Ultrasons.....254
 Uribag.....53
 Urinal202-203
 Vaisselle en mélamine82
 Valgus Control.....260
 VariGrip304
 Vario.....221
 Vegelya230 à 233-235
 Veilleuse130 à 133
 Vélo de rééducation296 à 299
 Ventilateur132
 Verre Ergo à découpe nasale.....88
 Verticalisateur.....196
 Vessie à glace.....318
 Victor161
 Voldyne.....307
 WC japonais.....54
 Weenect128
 XXL40-41-155
 Zanzibar10
 Zéro Métal.....23-162
 Zip-Grip.....112



Depuis 2018, **Identités** est partenaire de la **fondation Soprano**.

La fondation collecte tous les dons en **matériel médical et de soins**.

Elle affrète des conteneurs pour les envoyer en toute sécurité aux Comores, à destination express des personnes malades, âgées ou handicapées, qui en ont cruellement besoin.

Pour nous aider à soutenir encore plus la fondation Soprano et participer comme vous le souhaitez, contactez Aurélie à l'adresse suivante : a.rcaud@identites.tm.fr



IDENTITÉS



IDENTITÉS,
C'EST UN RÉSEAU DE PLUSIEURS
CENTAINES DE DISTRIBUTEURS
PARTOUT EN FRANCE
ET EN DOM/TOM

**Demandez-nous la liste des distributeurs
partenaires proches de chez vous**



SCOOTER ULTRA-LÉGER E-FOLDI P.174

Contactez-nous :



Par internet
www.identites.eu



Par mail
serviceclient@identites.tm.fr



Par fax
02 41 34 11 57



Par téléphone
02 41 96 18 48

Du lundi au vendredi :
8h30 - 12h30 / 13h30 - 18h00



Par courrier
Identités
Bd de la Chanterie - ZA Pôle 49
49124 Saint Barthélémy d'Anjou

Suivez-nous :



Facebook : [identitesvpc](https://www.facebook.com/identitesvpc)



Youtube : [identites](https://www.youtube.com/identites)
(Retrouvez toutes nos vidéos produits)



LinkedIn : [identites](https://www.linkedin.com/company/identites)



VERTICALISATEUR RISE UP P.196